

Ngày	21,500 VNĐ		
30/09/2024			
Thay đổi	1 tháng	3 tháng	6 tháng
	-2.3%	-4.4%	-17.6%

Q3/24		
ROE	5.5%	+/- YoY ▼ 1.6%

Q3/24		
DT thuần	49.1	QoQ ▲ 11.7 ▲ 31.2%
	tỷ VNĐ	YoY ▲ 7.90 ▲ 19.1%

9T 2024		
DT thuần	89.0	YoY ▲ 4.10 ▲ 4.8%
	tỷ VNĐ	

Q3/24		
LN gộp	4.87	QoQ ▲ 2.20 ▲ 82.5%
	tỷ VNĐ	YoY ▲ 0.02 ▲ 0.5%

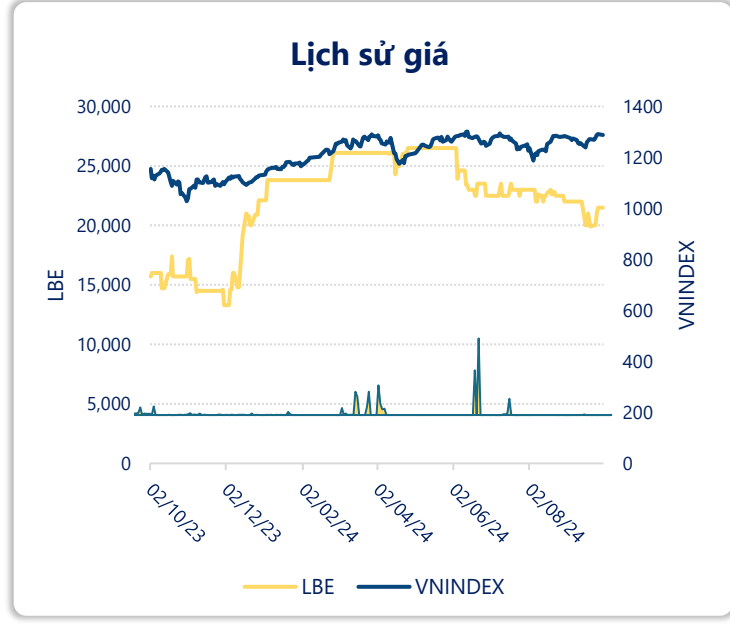
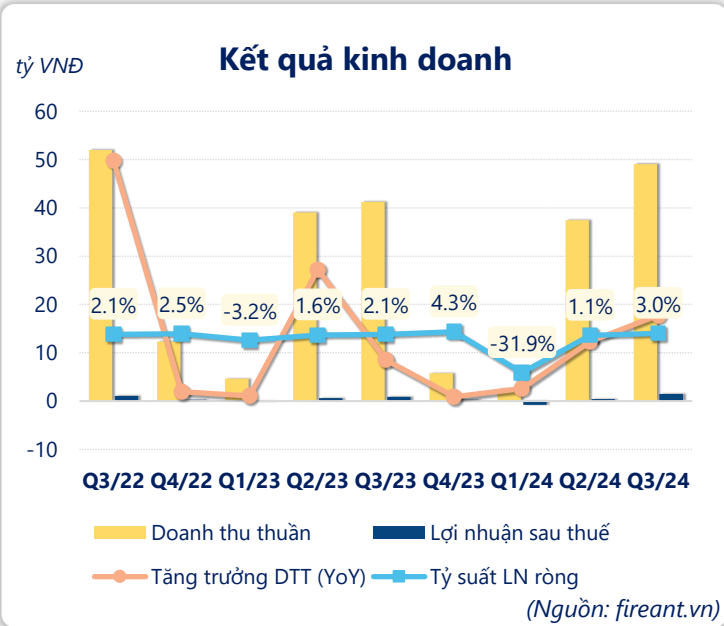
9T 2024		
LN gộp	7.95	YoY ▼ 0.71 ▼ 8.2%
	tỷ VNĐ	

Q3/24		
LN thuần	1.67	QoQ ▲ 0.99 ▲ 145%
	tỷ VNĐ	YoY ▲ 0.59 ▲ 54.2%

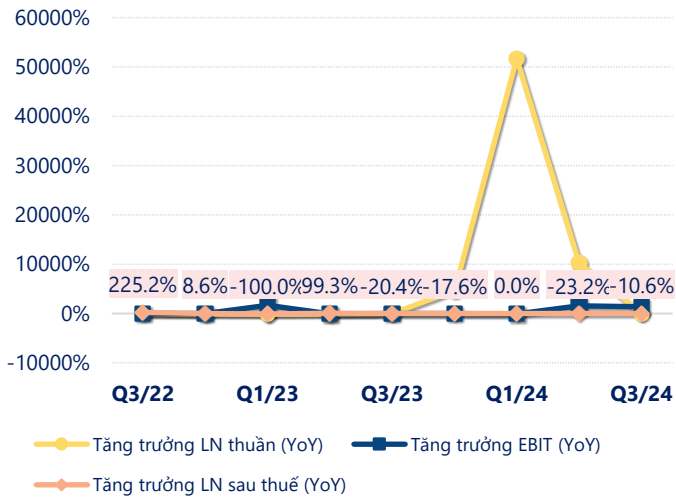
9T 2024		
LN thuần	1.55	YoY ▼ 0.23 ▼ 13.3%
	tỷ VNĐ	

Q3/24		
LN sau thuế	1.46	QoQ ▲ 1.03 ▲ 241%
	tỷ VNĐ	YoY ▲ 0.60 ▲ 70.3%

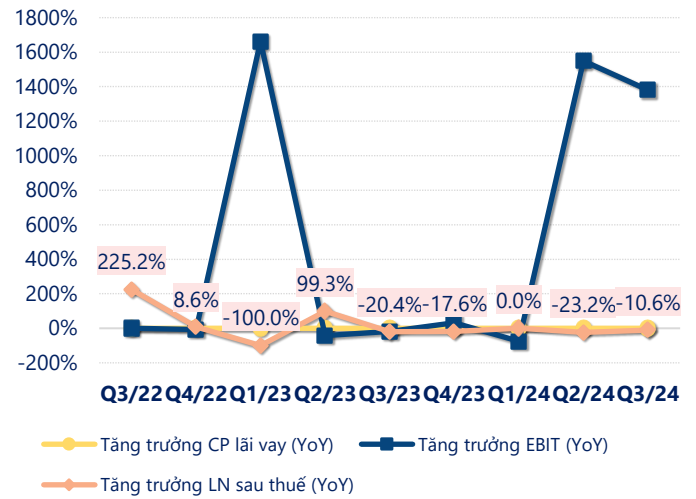
9T 2024		
LN sau thuế	1.09	YoY ▼ 0.23 ▼ 17.2%
	tỷ VNĐ	



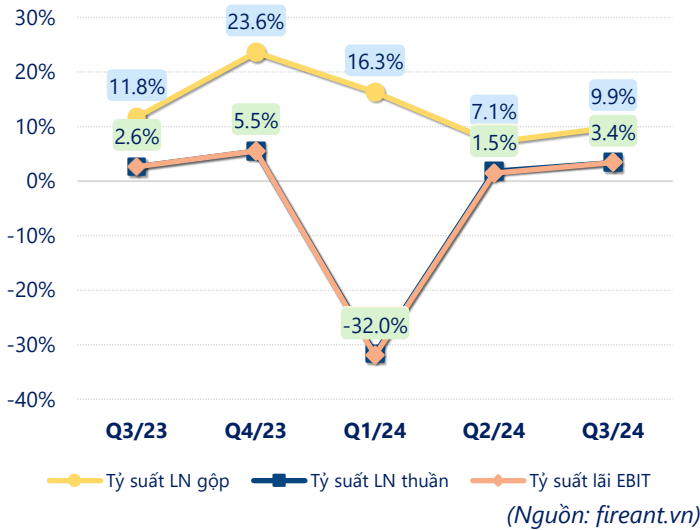
Tăng trưởng lợi nhuận



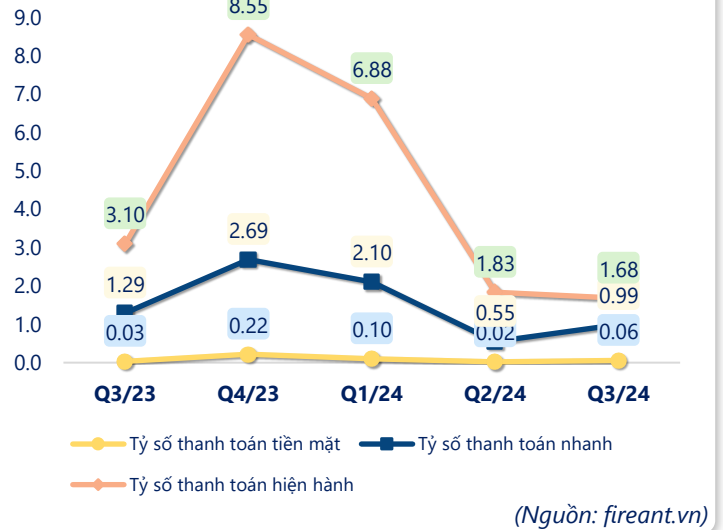
Tăng trưởng chi phí



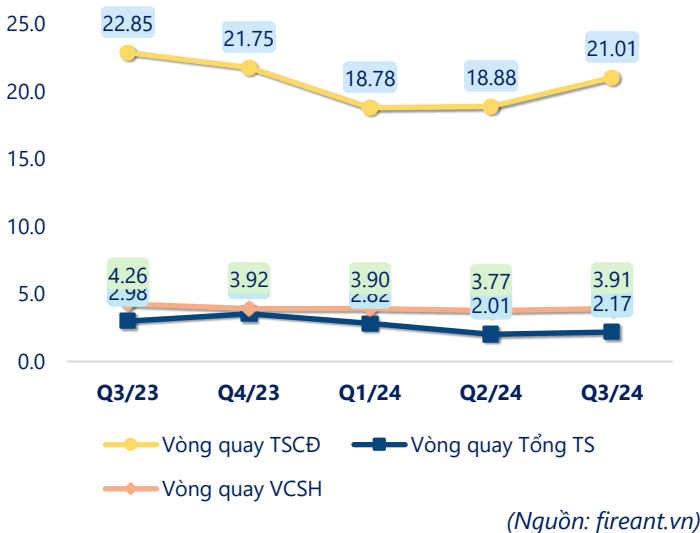
Tỷ suất lợi nhuận



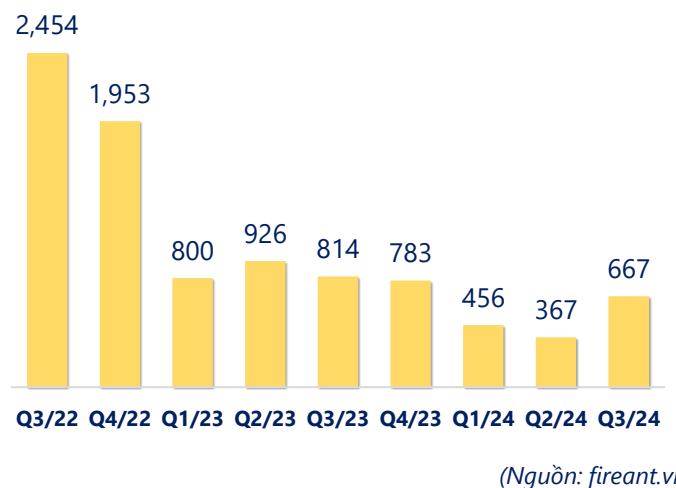
Chỉ số thanh khoản



Vòng quay tài sản



EPS



KẾT QUẢ KINH DOANH (tỷ VNĐ)	Q3/24	Q3/23	Thay đổi YoY	9T 2024	9T 2023	Thay đổi YoY
Doanh thu thuần	49.1	41.2	19.1%	89.0	84.9	4.8%
Giá vốn hàng bán	44.2	36.4	21.4%	81.1	76.3	6.3%
Lợi nhuận gộp	4.87	4.85	0.5%	7.95	8.66	-8.2%
Doanh thu HĐTC	0.52	0.01	5135%	0.56	0.35	60.6%
Chi phí TC	0.01	0.02	-32.6%	0.09	0.09	-1.3%
Chi phí lãi vay	0.00	0.00		0.00	0.15	-98.6%
LN trong công ty LKLD	0	0.00		0	0	
Chi phí bán hàng	2.71	2.66	2.0%	4.84	5.04	-3.9%
Chi phí QLDN	1.00	1.09	-7.9%	2.03	2.09	-3.0%
LN thuần từ HĐKD	1.67	1.08	54.2%	1.55	1.78	-13.3%
Lợi nhuận khác	0.00	0.00		-0.13	-0.08	-67.0%
LN trước thuế	1.66	1.08	54.0%	1.42	1.70	-17.0%
Lợi nhuận sau thuế	1.46	0.86	70.3%	1.09	1.32	-17.2%
LNST của CĐ cty mẹ	1.46	0.86	69.9%	1.09	1.32	-17.6%

(Nguồn: fireant.vn)

