

Ngày 30/09/2024	5,770 VNĐ		
Thay đổi	1 tháng	3 tháng	6 tháng
	-5.7%	-8.4%	-13.8%

	Q3/24	
ROE	-11.4%	+/- YoY ▼ 3.9%

	Q3/24		
DT thuần	23.2	QoQ	YoY
		▲ 5.40	▲ 17.8
		▲ 30.4%	▲ 333%
	tỷ VNĐ		

	9T 2024	
DT thuần	54.5	YoY
		▼ 51.5
		▼ 48.8%
	tỷ VNĐ	

	Q3/24		
LN gộp	2.65	QoQ	YoY
		▲ 1.11	▲ 1.77
		▲ 71.8%	▲ 201%
	tỷ VNĐ		

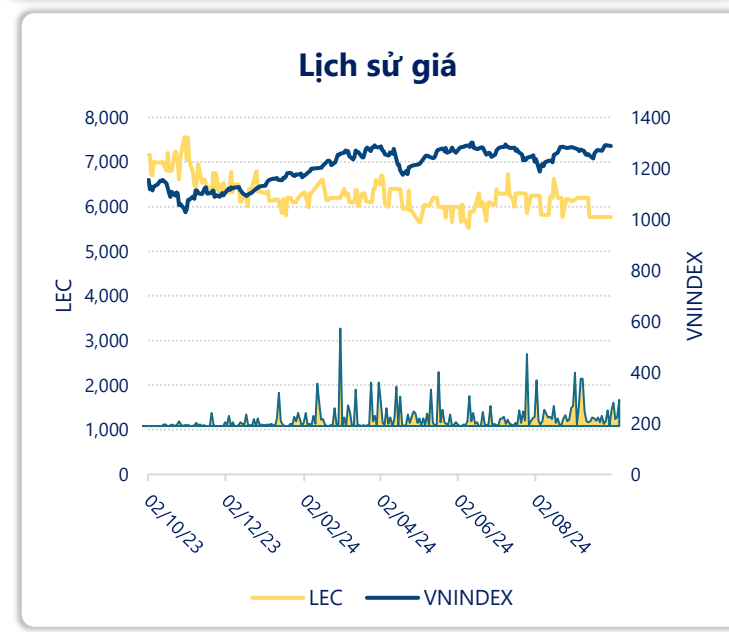
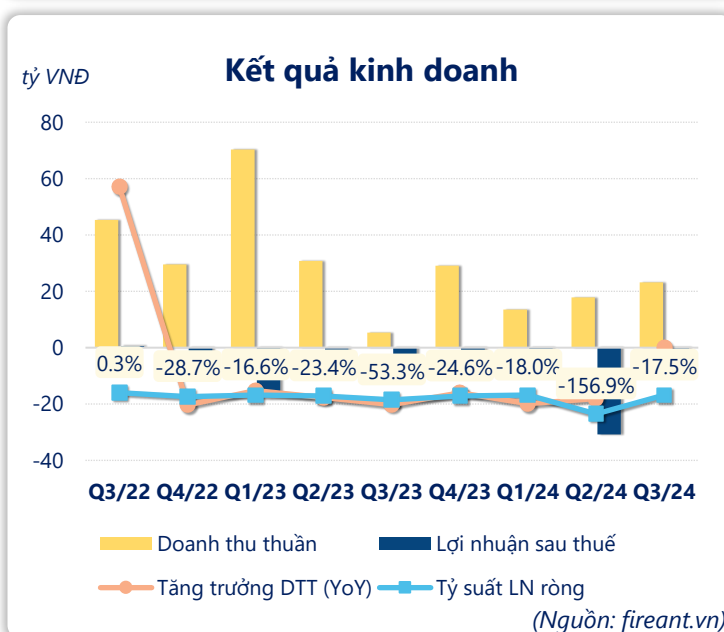
	9T 2024	
LN gộp	5.63	YoY
		▼ 4.87
		▼ 46.5%
	tỷ VNĐ	

	Q3/24		
LN thuần	-6.78	QoQ	YoY
		▲ 23.6	▼ 2.90
		▲ 77.7%	▼ 74.7%
	tỷ VNĐ		

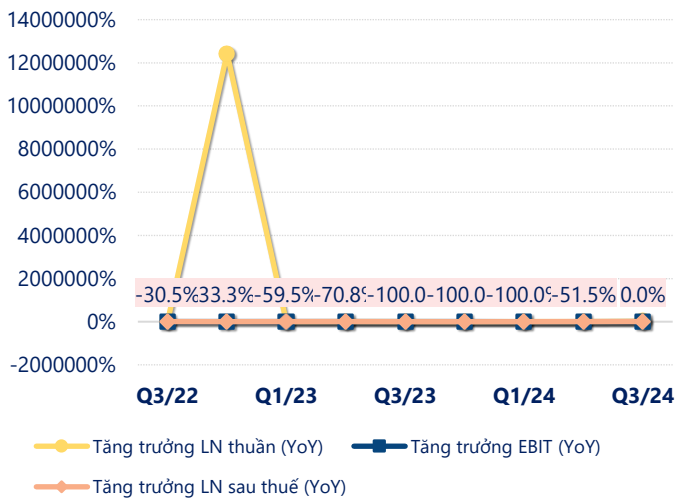
	9T 2024	
LN thuần	-40.9	YoY
		▼ 10.6
		▼ 34.7%
	tỷ VNĐ	

	Q3/24		
LN sau thuế	-6.63	QoQ	YoY
		▲ 24.1	▼ 2.37
		▲ 78.4%	▼ 55.5%
	tỷ VNĐ		

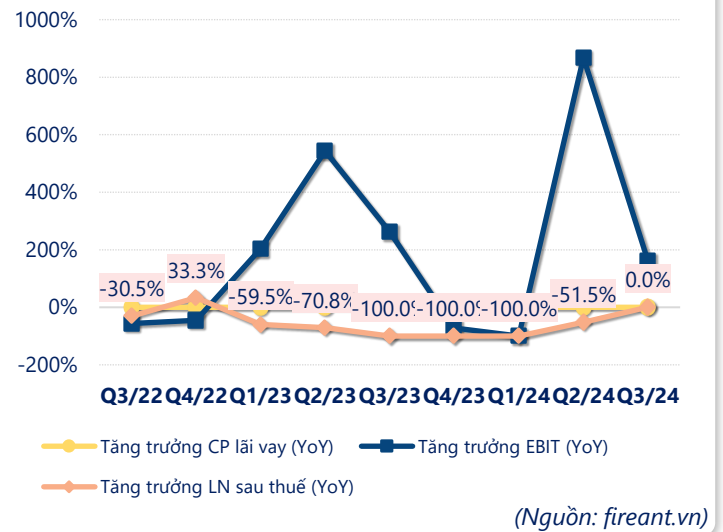
	9T 2024	
LN sau thuế	-41.1	YoY
		▼ 9.90
		▼ 31.8%
	tỷ VNĐ	



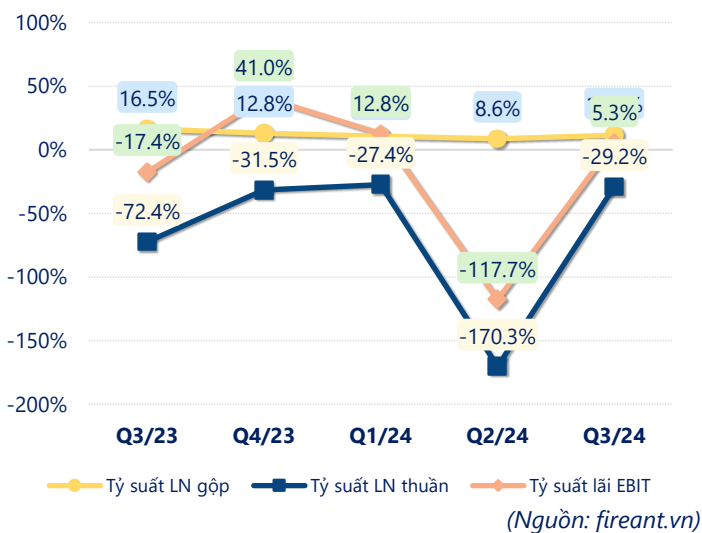
Tăng trưởng lợi nhuận



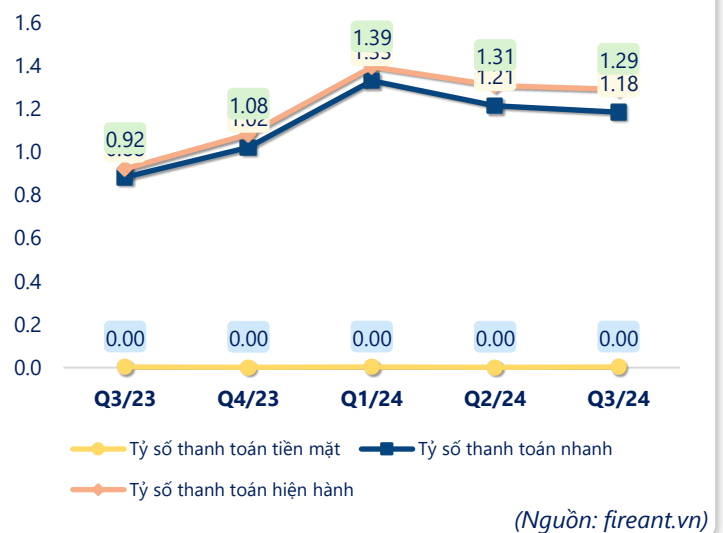
Tăng trưởng chi phí



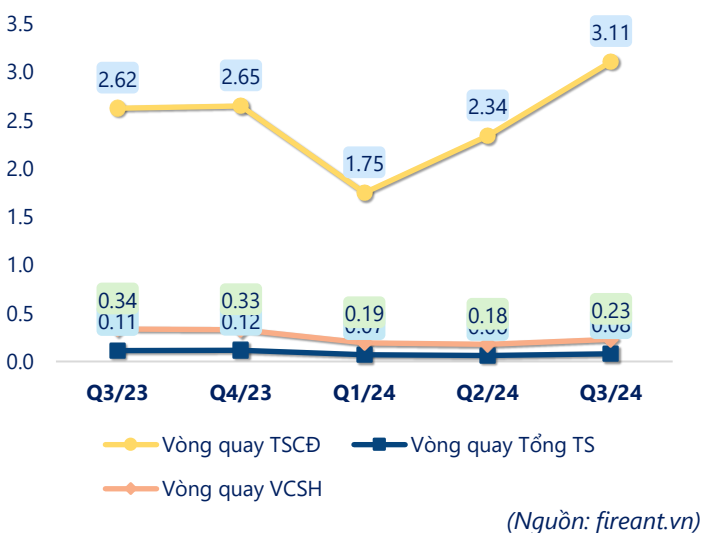
Tỷ suất lợi nhuận



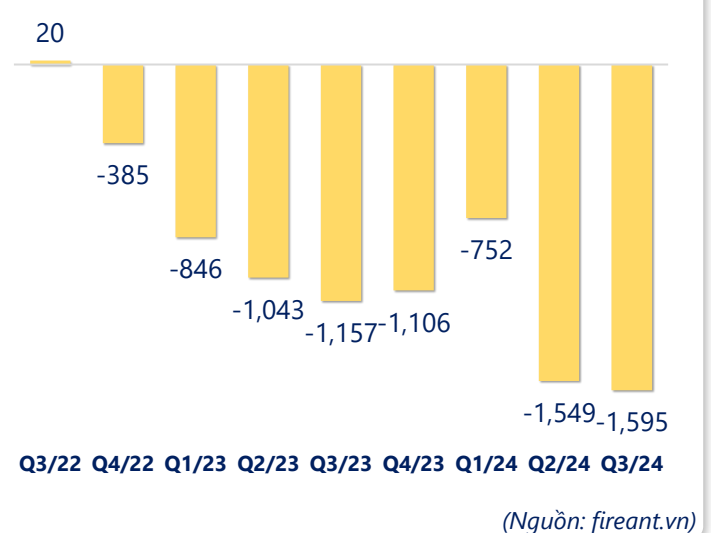
Chỉ số thanh khoản



Vòng quay tài sản



EPS



KẾT QUẢ KINH DOANH

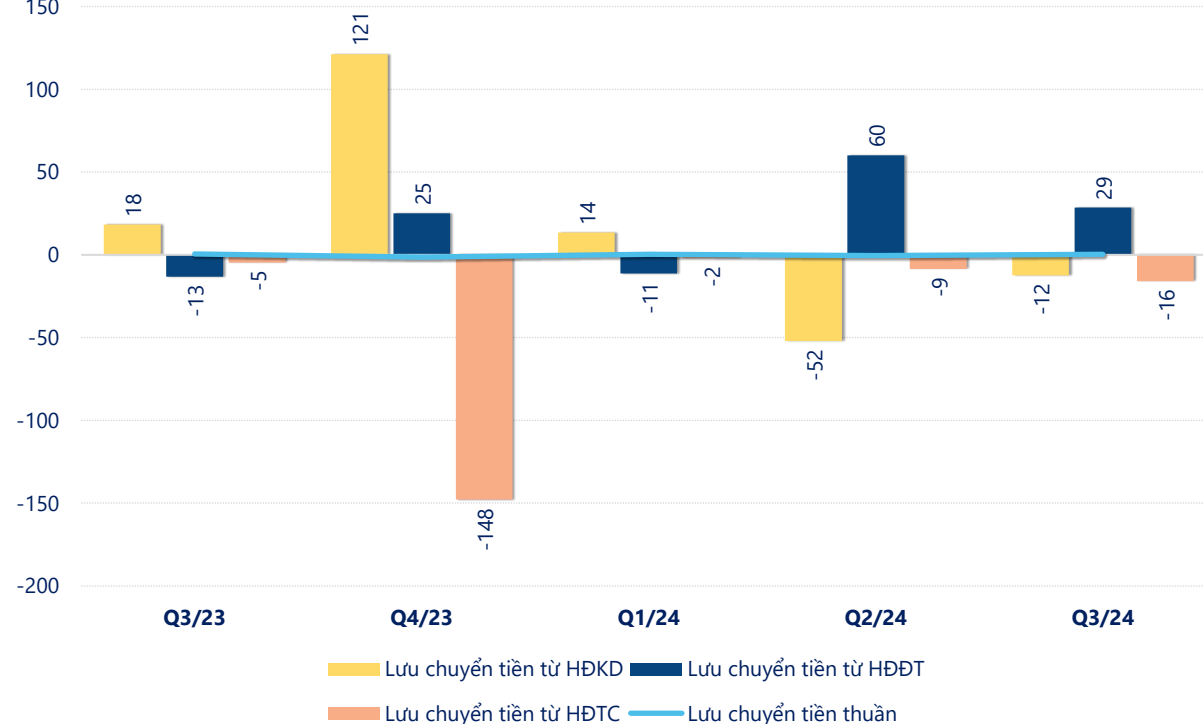
(tỷ VNĐ)

	Q3/24	Q3/23	Thay đổi YoY	9T 2024	9T 2023	Thay đổi YoY
Doanh thu thuần	23.2	5.36	333%	54.5	106	-48.8%
Giá vốn hàng bán	20.6	4.47	360%	48.9	95.9	-49.0%
Lợi nhuận gộp	2.65	0.88	201%	5.63	10.5	-46.5%
Doanh thu HĐTC	0.00	0.00		4.16	6.36	-34.6%
Chi phí TC	7.86	3.33	136%	41.6	32.6	27.5%
Chi phí lãi vay	7.86	3.33	136%	23.0	32.1	-28.2%
LN trong công ty LKLD	0	0.00		0	0	
Chi phí bán hàng	0	0.00		0.00	0	
Chi phí QLDN	1.57	1.43	9.6%	9.10	14.6	-37.8%
LN thuần từ HĐKD	-6.78	-3.88	-74.7%	-40.9	-30.3	-34.7%
Lợi nhuận khác	0.15	-0.38	140%	-0.18	-0.47	60.6%
LN trước thuế	-6.63	-4.26	-55.5%	-41.1	-30.8	-33.2%
Lợi nhuận sau thuế	-6.63	-4.26	-55.5%	-41.1	-31.2	-31.8%
LNST của CĐ cty mẹ	-4.06	-2.86	-42.1%	-34.5	-21.7	-58.7%

(Nguồn: fireant.vn)

Lưu chuyển tiền

tỷ VNĐ



(Nguồn: fireant.vn)