

Ngày	23,000 VNĐ		
30/09/2024			
Thay đổi	1 tháng	3 tháng	6 tháng
	-9.8%	-12.9%	22.3%

Q3/24		
ROE	2.5%	+/- YoY ▲ 6.9%

Q3/24			
DT thuần	389	QoQ ▼ 137 ▼ 26.0%	YoY ▼ 57.0 ▼ 12.7%
	tỷ VNĐ		

9T 2024		
DT thuần	1,249	YoY ▼ 97.0 ▼ 7.2%
	tỷ VNĐ	

Q3/24			
LN gộp	57.9	QoQ ▲ 7.10 ▲ 13.9%	YoY ▲ 5.10 ▲ 9.6%
	tỷ VNĐ		

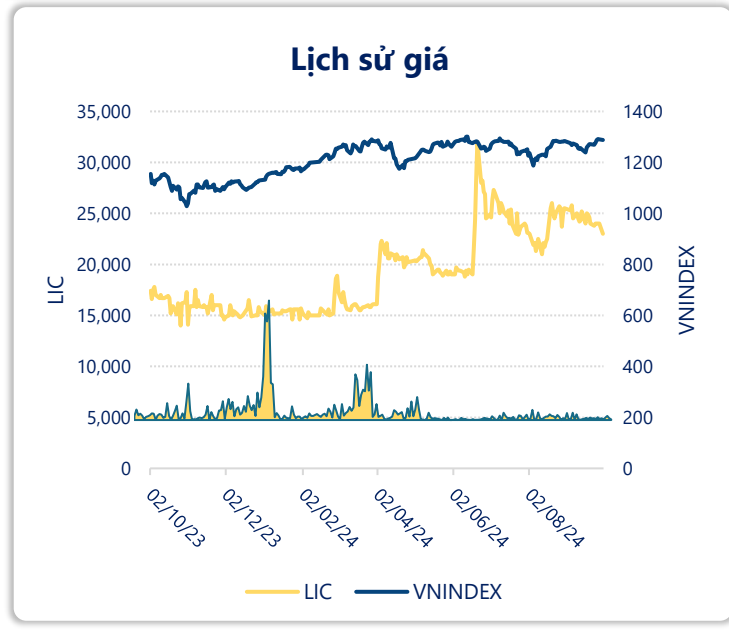
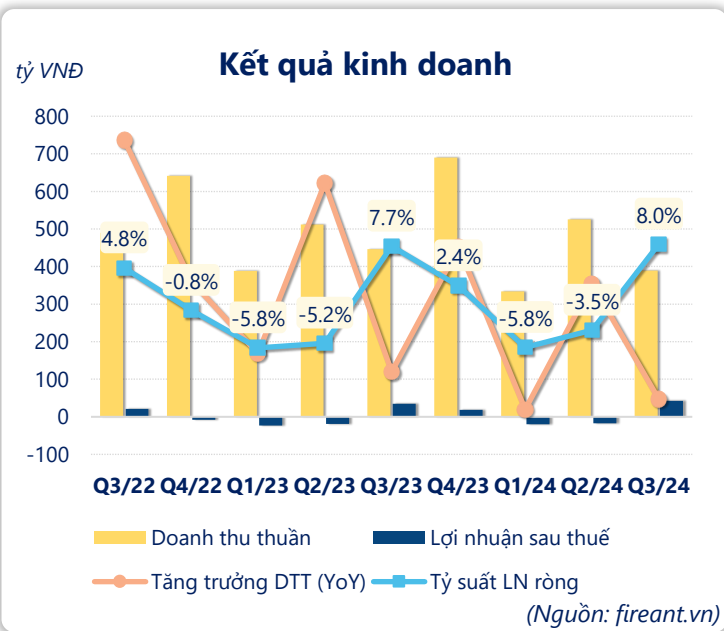
9T 2024		
LN gộp	146	YoY ▲ 32.0 ▲ 28.0%
	tỷ VNĐ	

Q3/24			
LN thuần	48.2	QoQ ▲ 53.7 ▲ 979%	YoY ▲ 11.6 ▲ 31.8%
	tỷ VNĐ		

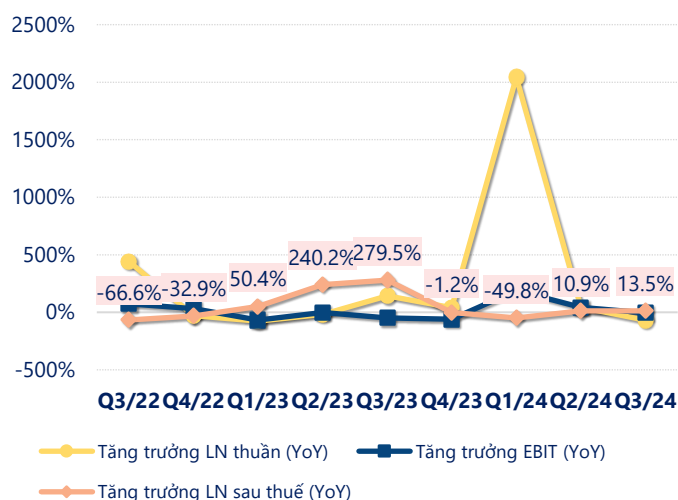
9T 2024		
LN thuần	20.6	YoY ▲ 14.1 ▲ 218%
	tỷ VNĐ	

Q3/24			
LN sau thuế	42.1	QoQ ▲ 59.2 ▲ 346%	YoY ▲ 7.20 ▲ 20.6%
	tỷ VNĐ		

9T 2024		
LN sau thuế	5.35	YoY ▲ 13.0 ▲ 170%
	tỷ VNĐ	

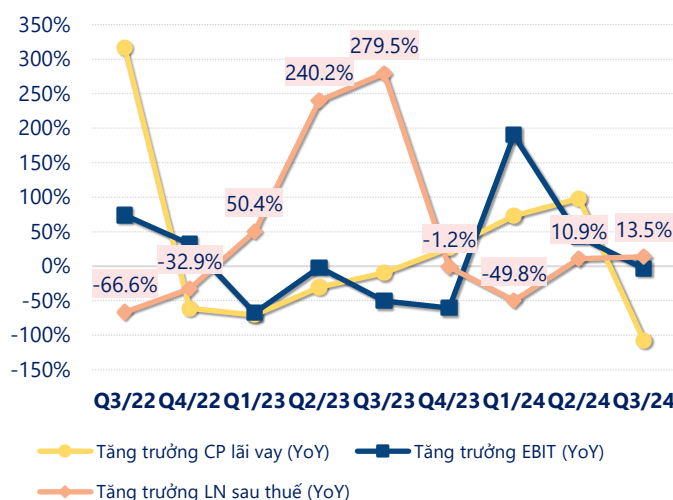


Tăng trưởng lợi nhuận



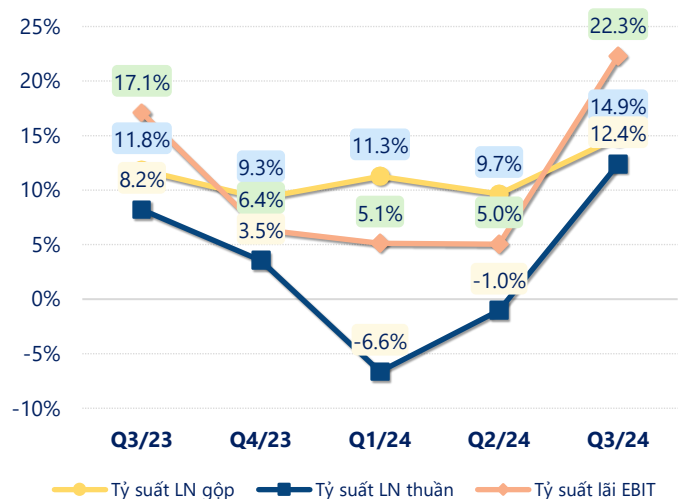
(Nguồn: fireant.vn)

Tăng trưởng chi phí



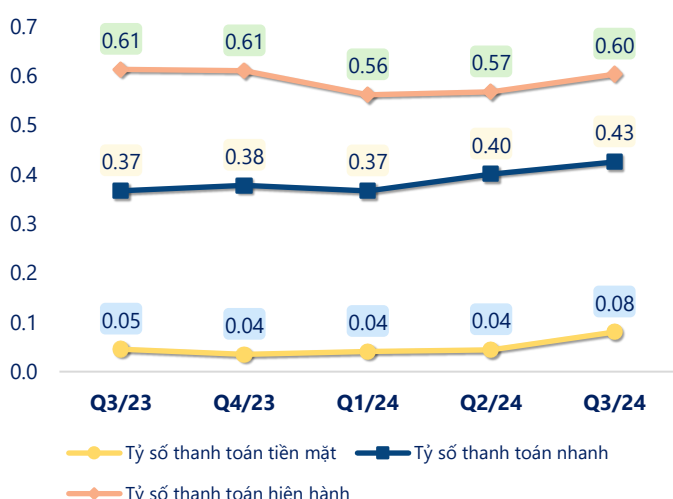
(Nguồn: fireant.vn)

Tỷ suất lợi nhuận



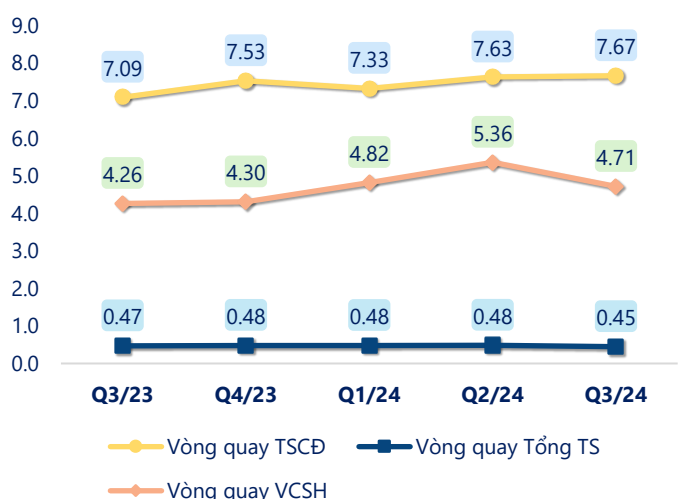
(Nguồn: fireant.vn)

Chỉ số thanh khoản



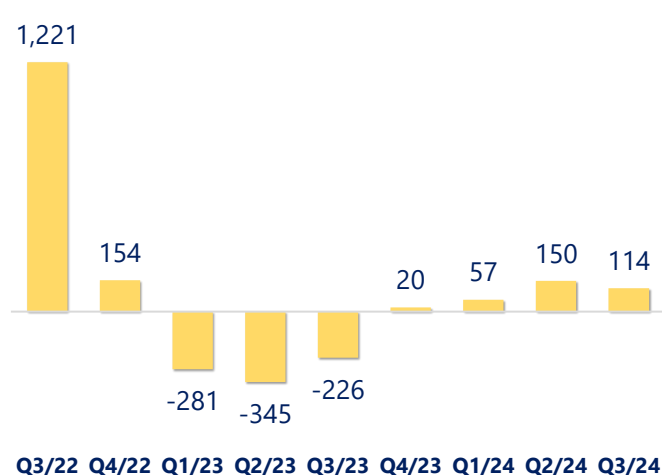
(Nguồn: fireant.vn)

Vòng quay tài sản



(Nguồn: fireant.vn)

EPS



(Nguồn: fireant.vn)

KẾT QUẢ KINH DOANH (tỷ VNĐ)	Q3/24	Q3/23	Thay đổi YoY	9T 2024	9T 2023	Thay đổi YoY
Doanh thu thuần	389	446	-12.7%	1,249	1,346	-7.2%
Giá vốn hàng bán	332	393	-15.6%	1,103	1,232	-10.5%
Lợi nhuận gộp	57.9	52.8	9.6%	146	114	28.0%
Doanh thu HĐTC	84.2	10.4	710%	116	143	-19.0%
Chi phí TC	42.1	38.9	8.1%	121	110	9.9%
Chi phí lãi vay	41.8	38.9	7.3%	120	114	5.1%
LN trong công ty LKLD	-4.19	56.7	-107%	9.96	-5.65	276%
Chi phí bán hàng	13.7	11.7	17.5%	32.0	29.4	8.9%
Chi phí QLDN	33.8	32.6	3.8%	98.0	105	-6.8%
LN thuần từ HĐKD	48.2	36.6	31.8%	20.6	6.47	218%
Lợi nhuận khác	-3.18	0.78	-508%	-10.2	-10.1	-1.1%
LN trước thuế	45.1	37.4	20.5%	10.4	-3.60	389%
Lợi nhuận sau thuế	42.1	34.9	20.6%	5.35	-7.65	170%
LNST của CĐ cty mẹ	31.1	34.3	-9.4%	-6.50	-14.9	56.4%

(Nguồn: fireant.vn)

