

Ngày	3,200 VNĐ		
30/09/2024			
Thay đổi	1 tháng	3 tháng	6 tháng
	-3.0%	-15.8%	-22.0%

	Q3/24	
ROE	0.0%	+/- YoY ▼ 0.5%

	Q3/24		
DT thuần	701	QoQ ▼ 333 ▼ 32.2%	YoY ▼ 238 ▼ 25.3%
	tỷ VNĐ		

	9T 2024	
DT thuần	2,300	YoY ▲ 392 ▲ 20.5%
	tỷ VNĐ	

	Q3/24		
LN gộp	30.3	QoQ ▲ 2.00 ▲ 6.9%	YoY ▲ 74.1 ▲ 169%
	tỷ VNĐ		

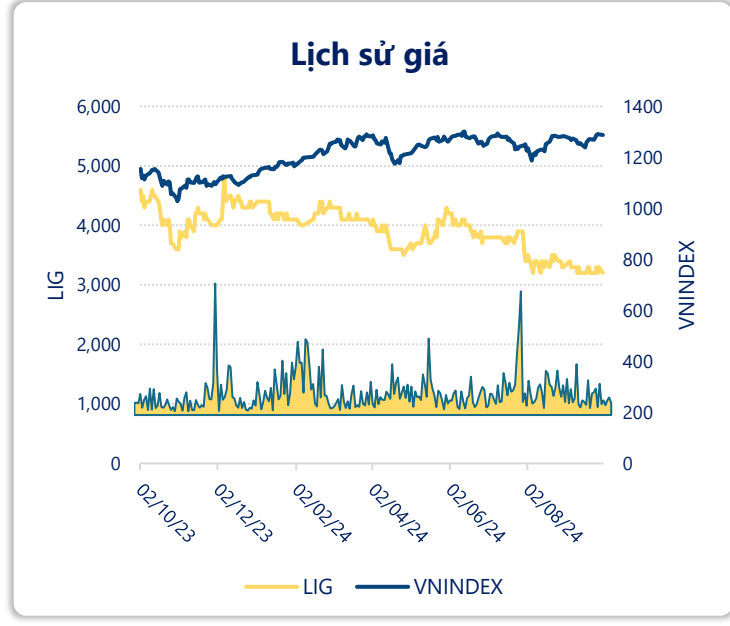
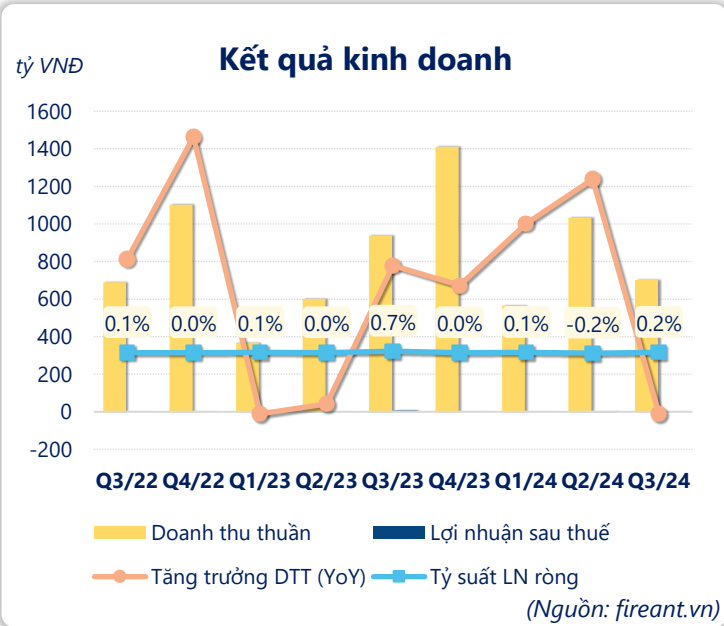
	9T 2024	
LN gộp	99.4	YoY ▲ 63.5 ▲ 177%
	tỷ VNĐ	

	Q3/24		
LN thuần	1.52	QoQ ▼ 1.32 ▼ 46.6%	YoY ▼ 9.48 ▼ 86.2%
	tỷ VNĐ		

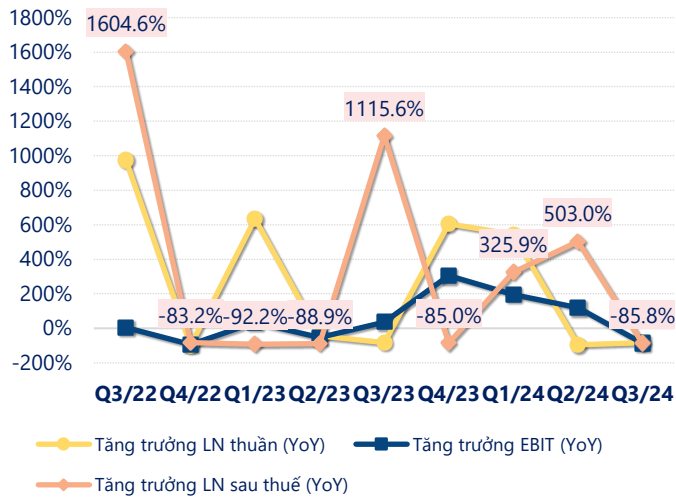
	9T 2024	
LN thuần	5.62	YoY ▼ 7.38 ▼ 56.7%
	tỷ VNĐ	

	Q3/24		
LN sau thuế	0.90	QoQ ▲ 1.95 ▲ 186%	YoY ▼ 5.54 ▼ 86.0%
	tỷ VNĐ		

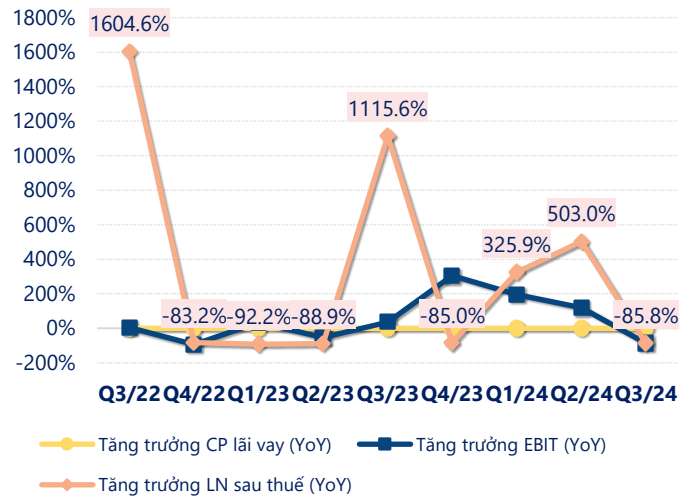
	9T 2024	
LN sau thuế	1.04	YoY ▼ 6.14 ▼ 85.6%
	tỷ VNĐ	



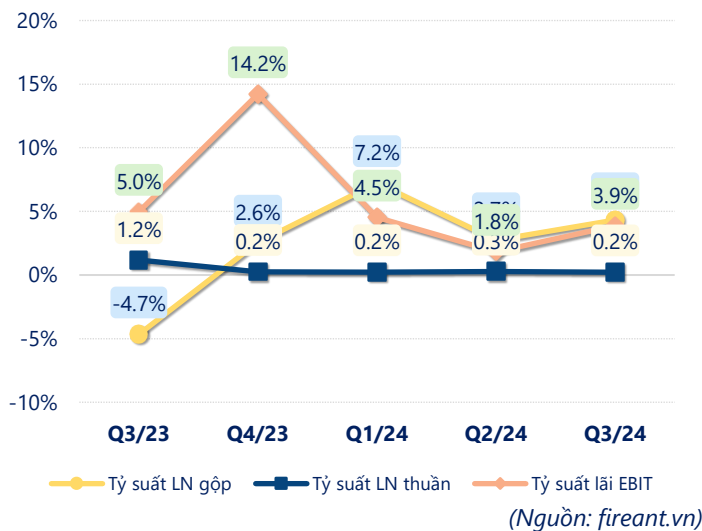
Tăng trưởng lợi nhuận



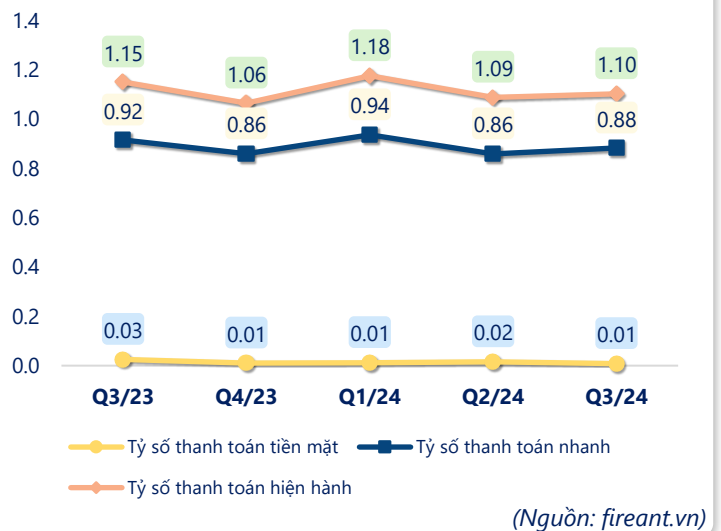
Tăng trưởng chi phí



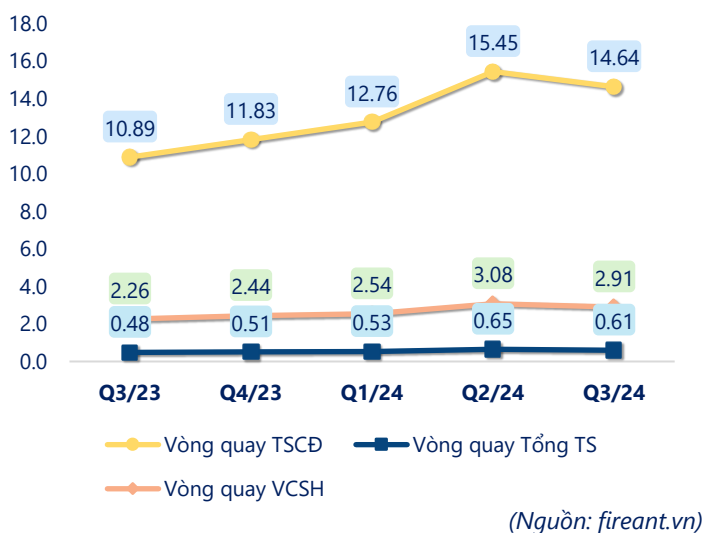
Tỷ suất lợi nhuận



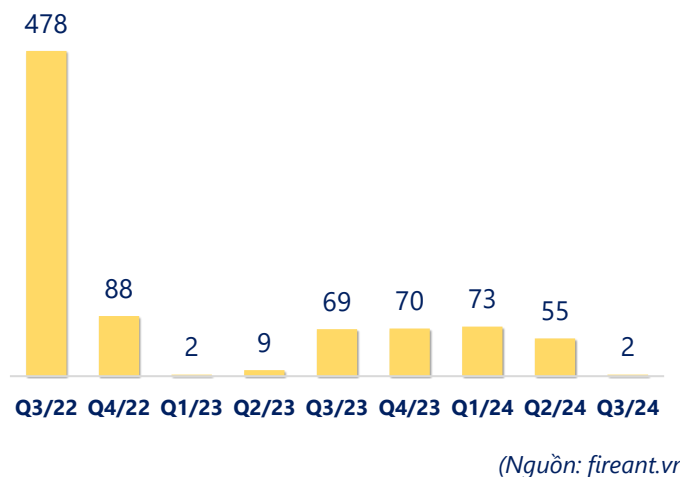
Chỉ số thanh khoản



Vòng quay tài sản



EPS



KẾT QUẢ KINH DOANH

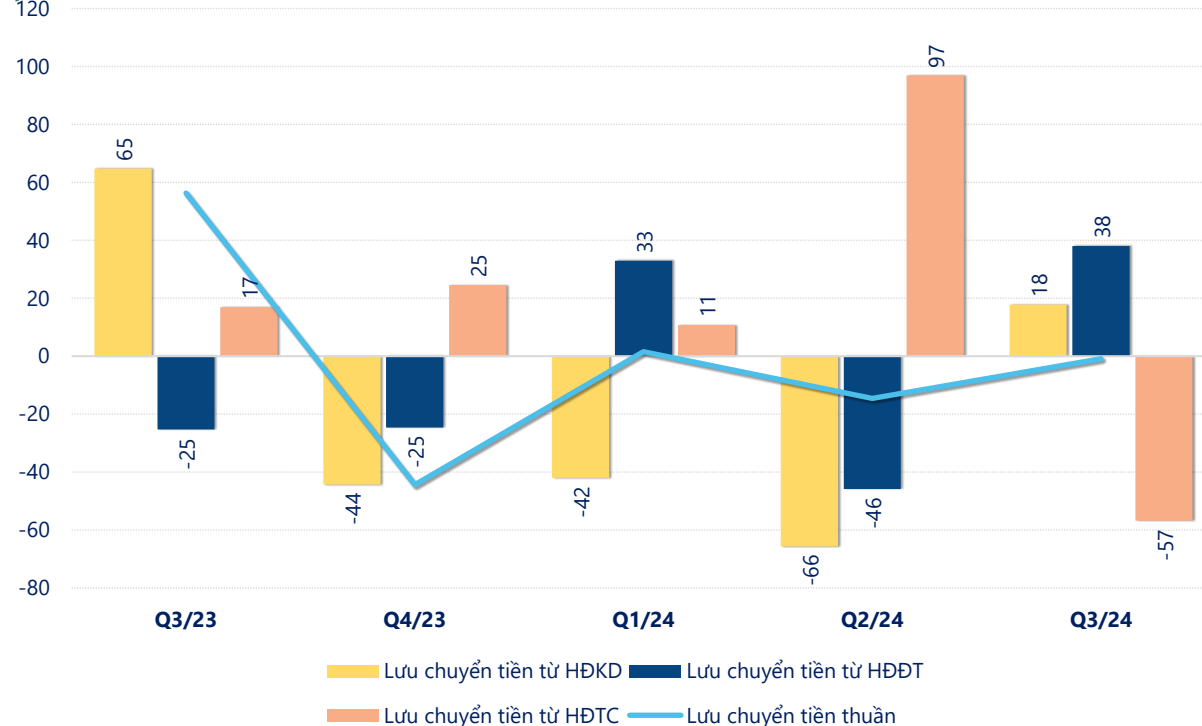
(tỷ VNĐ)

	Q3/24	Q3/23	Thay đổi YoY	9T 2024	9T 2023	Thay đổi YoY
Doanh thu thuần	701	939	-25.3%	2,300	1,908	20.5%
Giá vốn hàng bán	671	982	-31.7%	2,200	1,872	17.5%
Lợi nhuận gộp	30.3	-43.8	169%	99.4	35.9	177%
Doanh thu HĐTC	10.2	112	-90.9%	17.5	125	-86.0%
Chi phí TC	26.0	38.2	-32.0%	63.9	88.4	-27.7%
Chi phí lãi vay	26.0	38.2	-32.0%	68.2	88.1	-22.5%
LN trong công ty LKLD	0.75	0.00		1.50	0	
Chi phí bán hàng	0	0.71	-100%	0.11	1.11	-89.9%
Chi phí QLDN	13.7	18.7	-26.6%	48.8	58.3	-16.2%
LN thuần từ HĐKD	1.52	11.0	-86.2%	5.62	13.0	-56.7%
Lợi nhuận khác	-0.32	-2.50	87.3%	-2.28	-3.35	32.0%
LN trước thuế	1.20	8.54	-86.0%	3.35	9.65	-65.3%
Lợi nhuận sau thuế	0.90	6.44	-86.0%	1.04	7.18	-85.6%
LNST của CĐ cty mẹ	1.13	6.13	-81.6%	0.15	6.52	-97.8%

(Nguồn: fireant.vn)

Lưu chuyển tiền

tỷ VNĐ



(Nguồn: fireant.vn)