

Ngày 30/09/2024	800 VNĐ		
Thay đổi	1 tháng	3 tháng	6 tháng
	-11.1%	-33.3%	-70.4%

Q3/24	
ROE	32.0%
	+/- YoY ▼ 33.3%

Q3/24	
DT thuần	0
	YoY ▼ 5.17 ▼ 100%
	tỷ VNĐ

9T 2024	
DT thuần	0
	YoY ▼ 43.6 ▼ 100%
	tỷ VNĐ

Q3/24	
LN gộp	0
	YoY ▲ 0.01 ▲ 100%
	tỷ VNĐ

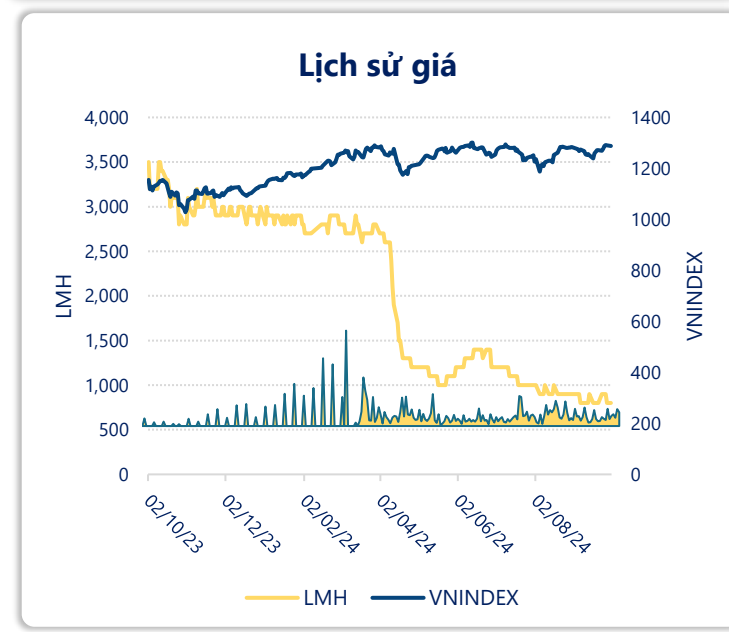
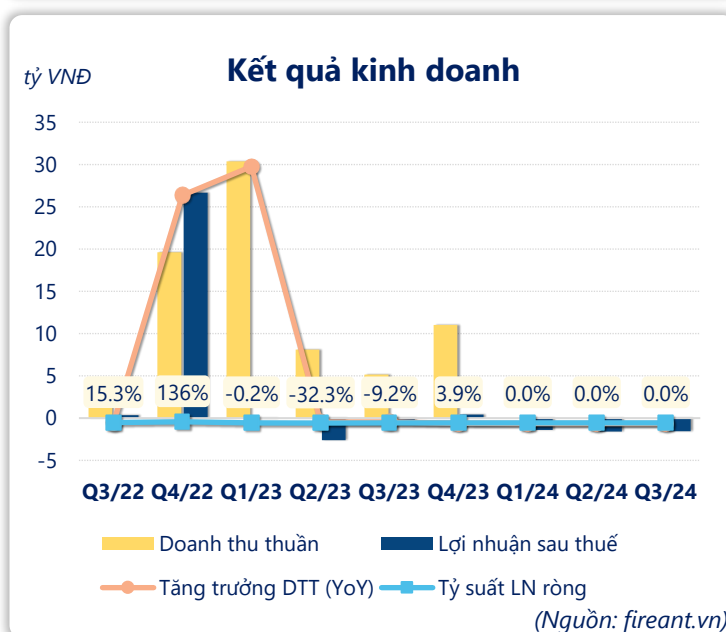
9T 2024	
LN gộp	0
	YoY ▼ 0.65 ▼ 100%
	tỷ VNĐ

Q3/24	
LN thuần	-0.94
	QoQ ▲ 1.24 ▲ 56.8%
	YoY ▼ 0.34 ▼ 57.0%
	tỷ VNĐ

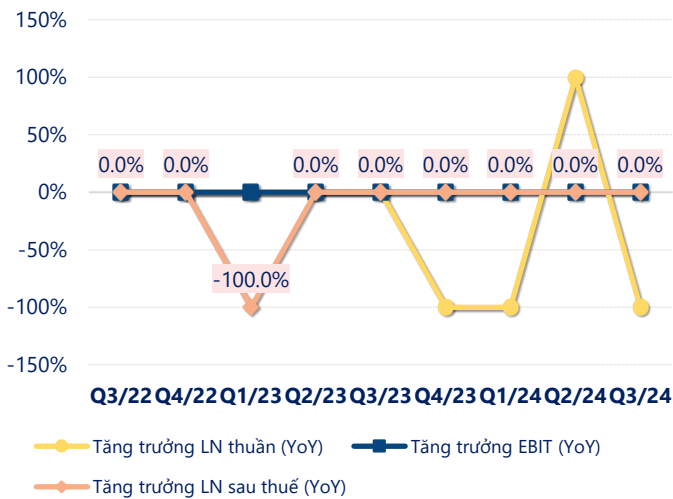
9T 2024	
LN thuần	-3.93
	YoY ▼ 0.62 ▼ 18.5%
	tỷ VNĐ

Q3/24	
LN sau thuế	-1.55
	QoQ ▲ 0.05 ▲ 3.3%
	YoY ▼ 1.07 ▼ 222%
	tỷ VNĐ

9T 2024	
LN sau thuế	-4.53
	YoY ▼ 1.35 ▼ 42.6%
	tỷ VNĐ

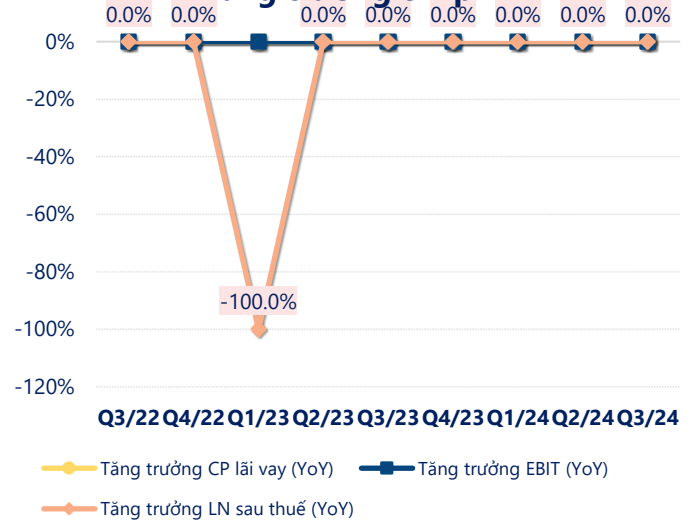


## Tăng trưởng lợi nhuận



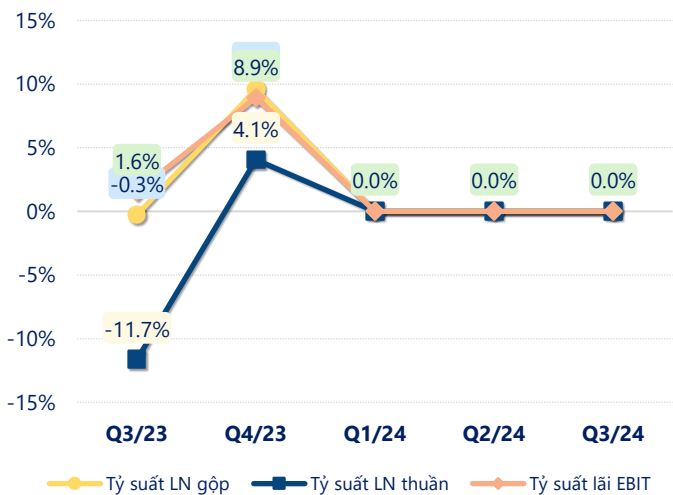
(Nguồn: fireant.vn)

## Tăng trưởng chi phí



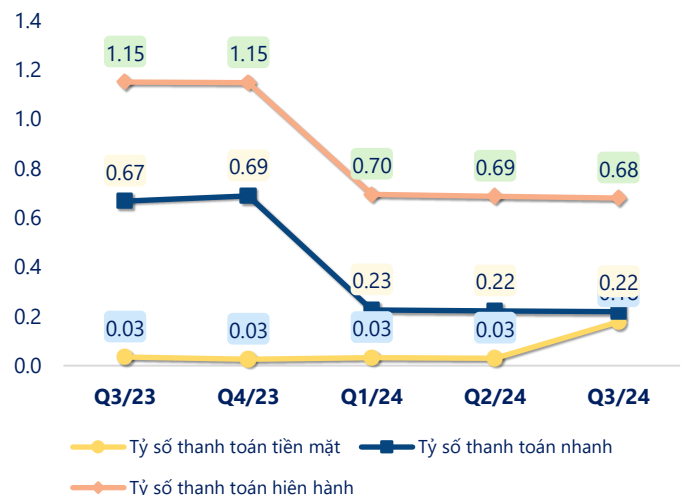
(Nguồn: fireant.vn)

## Tỷ suất lợi nhuận



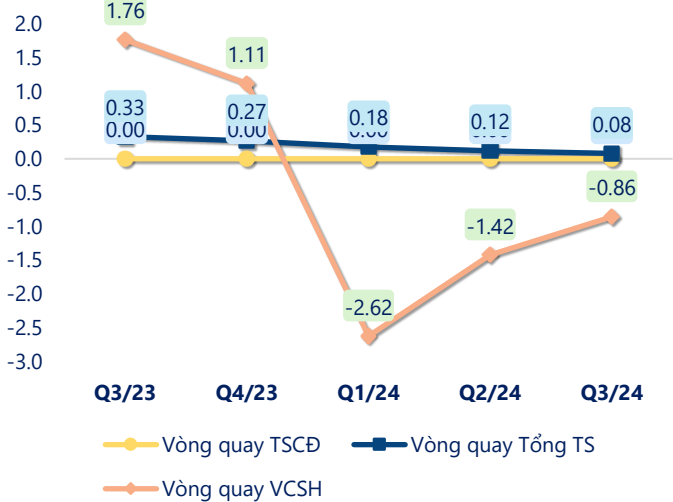
(Nguồn: fireant.vn)

## Chỉ số thanh khoản



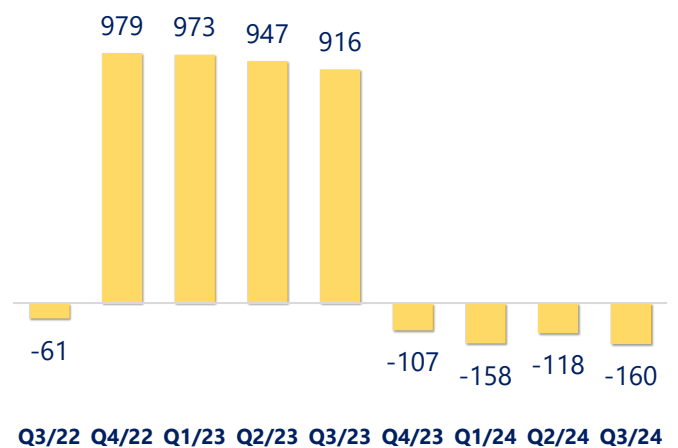
(Nguồn: fireant.vn)

## Vòng quay tài sản



(Nguồn: fireant.vn)

## EPS



(Nguồn: fireant.vn)

KẾT QUẢ KINH DOANH (tỷ VNĐ)	Q3/24	Q3/23	Thay đổi YoY	9T 2024	9T 2023	Thay đổi YoY
Doanh thu thuần	0	5.17	-100%	0	43.6	-100%
Giá vốn hàng bán	0	5.18	-100%	0	43.0	-100%
Lợi nhuận gộp	0	-0.01	100%	0	0.65	-100%
Doanh thu HĐTC	0.00	0.00		0.00	0.00	-9.6%
Chi phí TC	0.86	0.54	60.0%	3.62	3.48	4.1%
Chi phí lãi vay	7.81	0.54	1346%	9.41	1.95	382%
LN trong công ty LKLD	0	0.00		0	0	
Chi phí bán hàng	0	0.00		0.00	0.03	-96.9%
Chi phí QLDN	0.08	0.05	57.3%	0.30	0.45	-32.8%
LN thuần từ HĐKD	-0.94	-0.60	-57.0%	-3.93	-3.31	-18.5%
Lợi nhuận khác	-0.59	0.14	-519%	-0.59	0.16	-478%
LN trước thuế	-1.53	-0.46	-232%	-4.51	-3.16	-42.9%
Lợi nhuận sau thuế	-1.55	-0.48	-222%	-4.53	-3.18	-42.6%
LNST của CĐ cty mẹ	-1.55	-0.48	-222%	-4.53	-3.18	-42.6%

(Nguồn: fireant.vn)

