

Ngày	3,300 VNĐ		
30/09/2024			
Thay đổi	1 tháng	3 tháng	6 tháng
	-2.9%	-17.5%	-28.3%

	Q3/24	
ROE	-4.5%	+/- YoY ▼ 7.1%

	Q3/24		
DT thuần	85.3	QoQ ▲ 17.8 ▲ 26.4%	YoY ▼ 22.7 ▼ 21.0%
	tỷ VNĐ		

	9T 2024	
DT thuần	190	YoY ▼ 192 ▼ 50.4%
	tỷ VNĐ	

	Q3/24		
LN gộp	6.13	QoQ ▲ 2.21 ▲ 56.3%	YoY ▼ 1.03 ▼ 14.4%
	tỷ VNĐ		

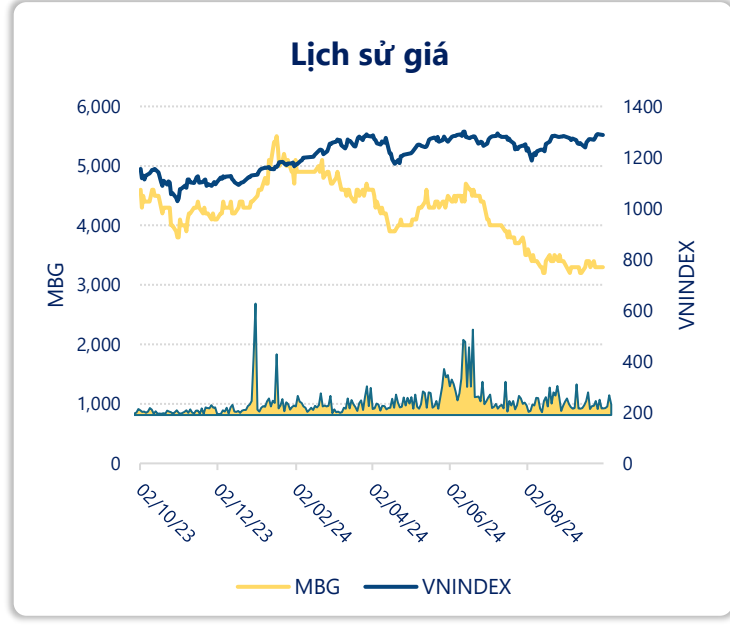
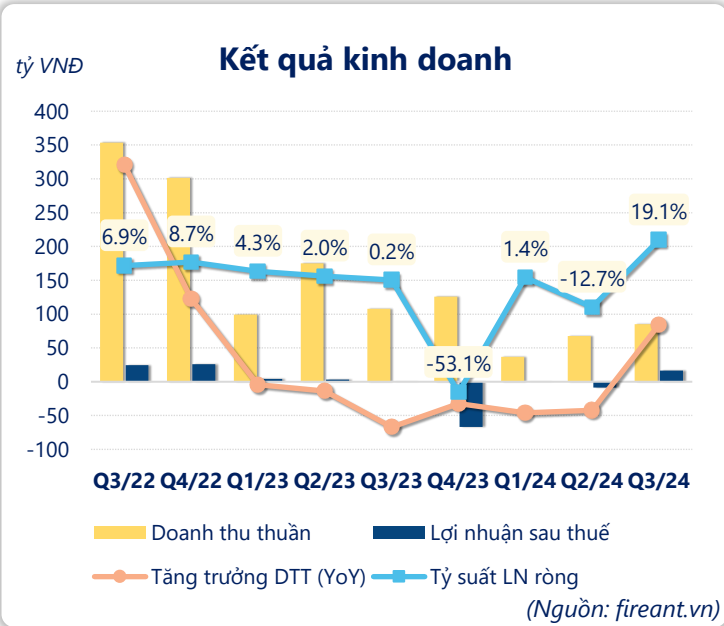
	9T 2024	
LN gộp	14.6	YoY ▼ 4.00 ▼ 21.3%
	tỷ VNĐ	

	Q3/24		
LN thuần	16.6	QoQ ▲ 25.4 ▲ 289%	YoY ▲ 15.9 ▲ 2143%
	tỷ VNĐ		

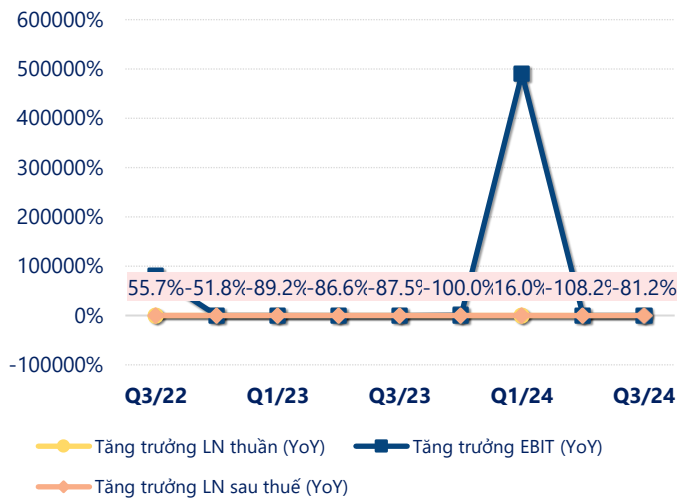
	9T 2024	
LN thuần	9.14	YoY ▼ 0.79 ▼ 7.9%
	tỷ VNĐ	

	Q3/24		
LN sau thuế	16.3	QoQ ▲ 24.9 ▲ 289%	YoY ▲ 16.1 ▲ 8459%
	tỷ VNĐ		

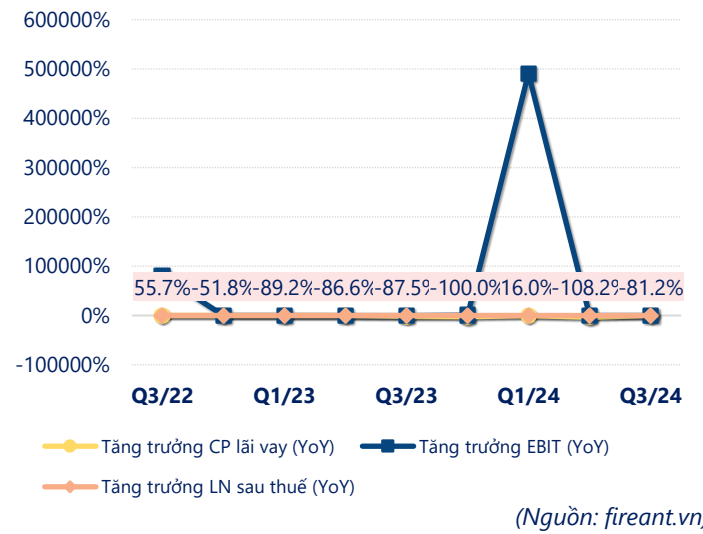
	9T 2024	
LN sau thuế	8.18	YoY ▲ 0.34 ▲ 4.3%
	tỷ VNĐ	



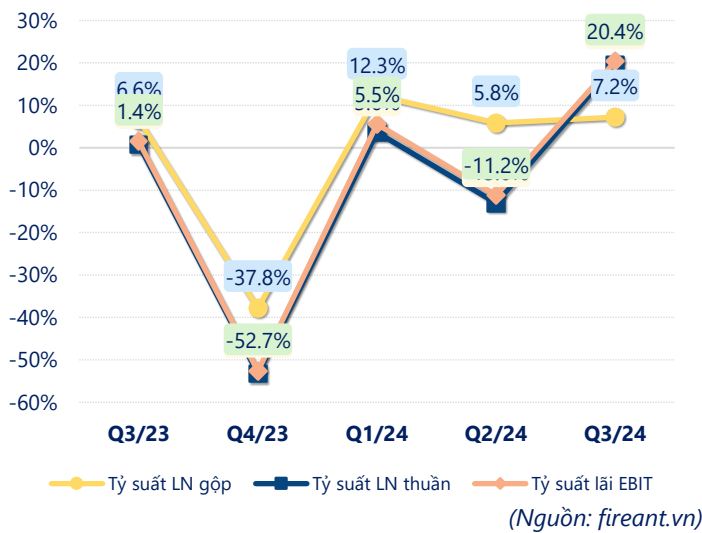
Tăng trưởng lợi nhuận



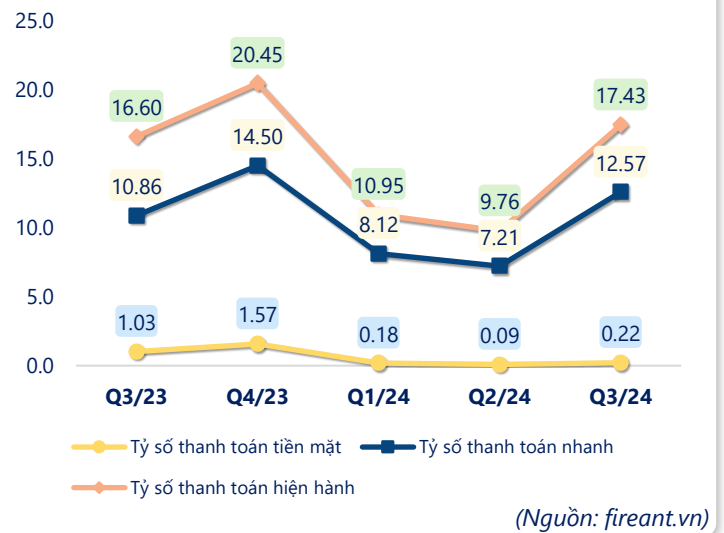
Tăng trưởng chi phí



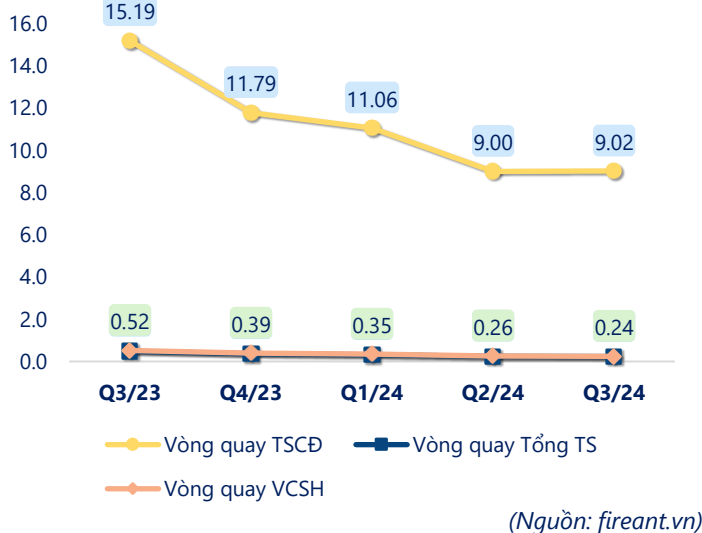
Tỷ suất lợi nhuận



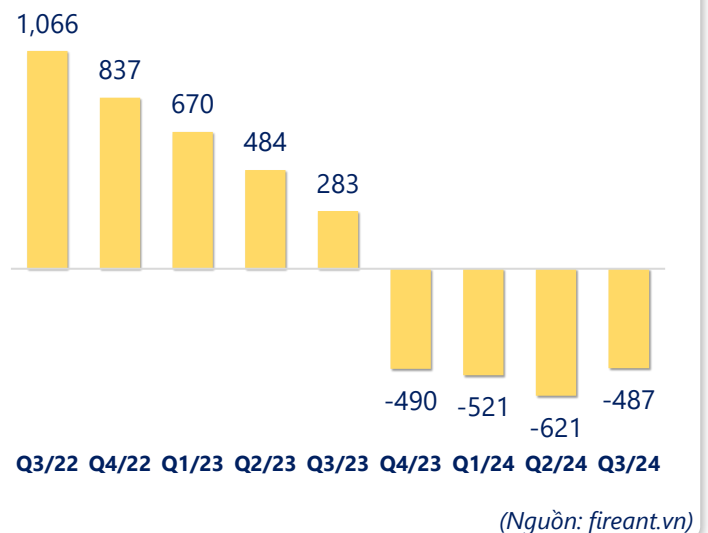
Chỉ số thanh khoản



Vòng quay tài sản



EPS



KẾT QUẢ KINH DOANH

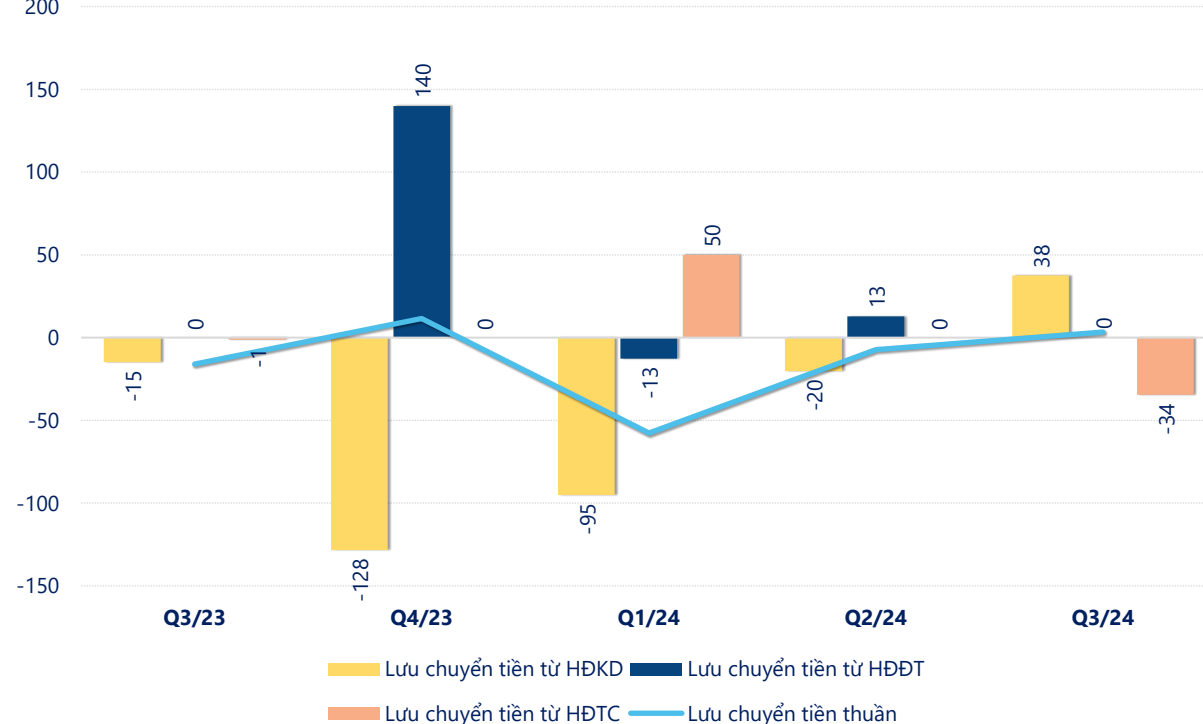
(tỷ VNĐ)

	Q3/24	Q3/23	Thay đổi YoY	9T 2024	9T 2023	Thay đổi YoY
Doanh thu thuần	85.3	108	-21.0%	190	382	-50.4%
Giá vốn hàng bán	79.2	101	-21.6%	175	364	-51.9%
Lợi nhuận gộp	6.13	7.16	-14.4%	14.6	18.6	-21.3%
Doanh thu HĐTC	0.04	0.66	-93.2%	1.09	2.08	-47.9%
Chi phí TC	0.96	0.59	62.2%	2.79	2.33	19.6%
Chi phí lãi vay	0.96	0.59	62.2%	2.79	2.33	19.6%
LN trong công ty LKLD	-0.70	-2.24	68.9%	-2.80	-0.46	-507%
Chi phí bán hàng	0.00	0.73	-99.9%	0.11	1.11	-89.9%
Chi phí QLDN	-12.1	3.52	-443%	0.85	6.81	-87.6%
LN thuần từ HĐKD	16.6	0.74	2143%	9.14	9.93	-7.9%
Lợi nhuận khác	-0.19	0.21	-192%	-0.12	0.21	-155%
LN trước thuế	16.4	0.96	1609%	9.02	10.1	-11.0%
Lợi nhuận sau thuế	16.3	0.19	8459%	8.18	7.84	4.3%
LNST của CĐ cty mẹ	16.3	0.19	8459%	8.18	7.84	4.4%

(Nguồn: fireant.vn)

Lưu chuyển tiền

tỷ VNĐ



(Nguồn: fireant.vn)