

Ngày 30/09/2024	16,000 VNĐ		
Thay đổi	1 tháng	3 tháng	6 tháng
	-5.9%	-12.6%	-8.6%

Q3/24		
ROE	-0.8%	+/- YoY ▼ 4.0%

Q3/24		
DT thuần	4,344	QoQ ▲ 606 ▲ 16.2%
	tỷ VNĐ	YoY ▲ 1,351 ▲ 45.1%

9T 2024		
DT thuần	10,833	YoY ▲ 3,367 ▲ 45.1%
	tỷ VNĐ	

Q3/24		
LN gộp	384	QoQ ▼ 9.00 ▼ 2.2%
	tỷ VNĐ	YoY ▲ 62.0 ▲ 19.4%

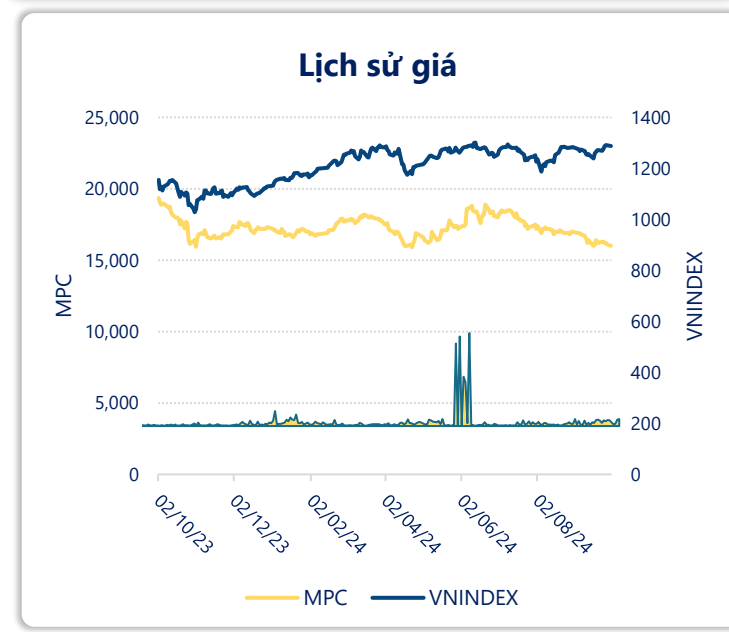
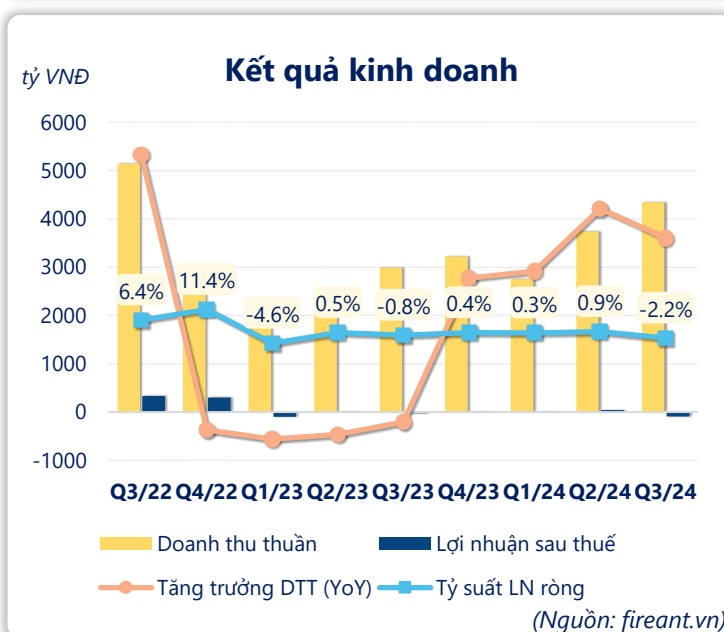
9T 2024		
LN gộp	1,024	YoY ▲ 248 ▲ 32.0%
	tỷ VNĐ	

Q3/24		
LN thuần	-64.5	QoQ ▼ 133 ▼ 195%
	tỷ VNĐ	YoY ▼ 51.0 ▼ 378%

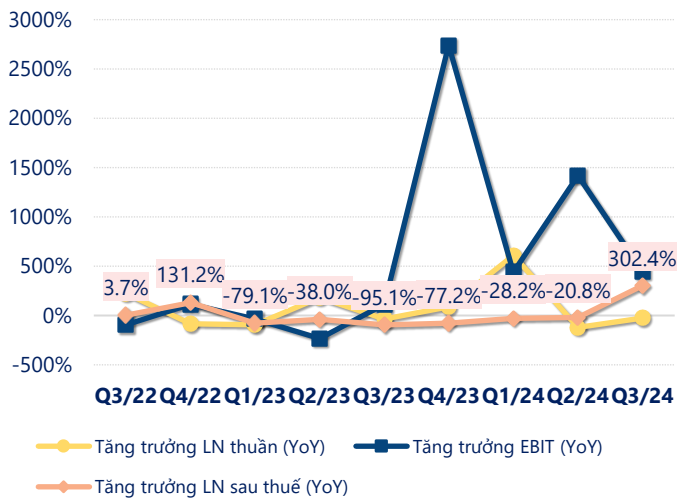
9T 2024		
LN thuần	21.4	YoY ▲ 70.2 ▲ 144%
	tỷ VNĐ	

Q3/24		
LN sau thuế	-90.1	QoQ ▼ 129 ▼ 335%
	tỷ VNĐ	YoY ▼ 64.0 ▼ 245%

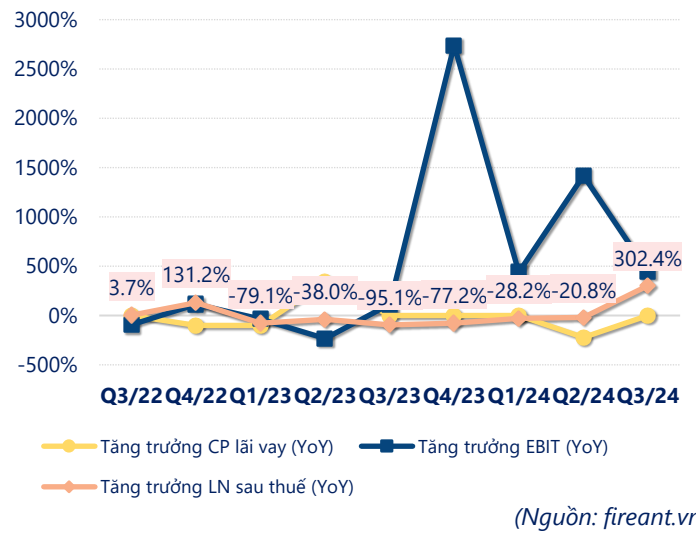
9T 2024		
LN sau thuế	-44.5	YoY ▲ 69.5 ▲ 61.1%
	tỷ VNĐ	



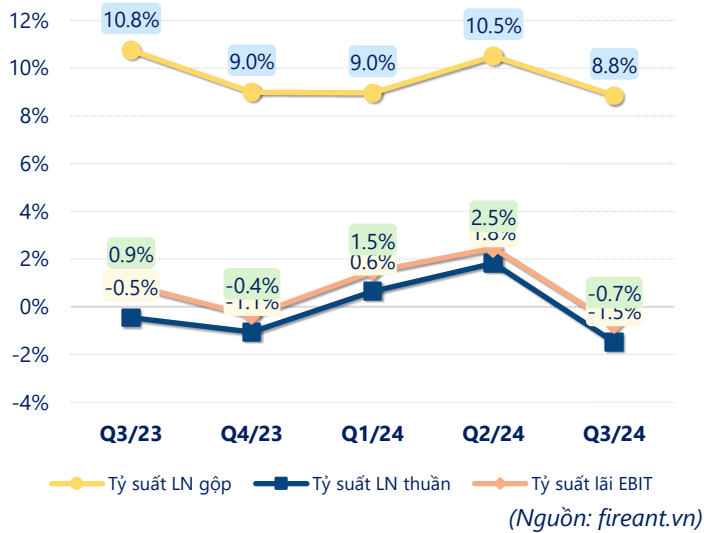
Tăng trưởng lợi nhuận



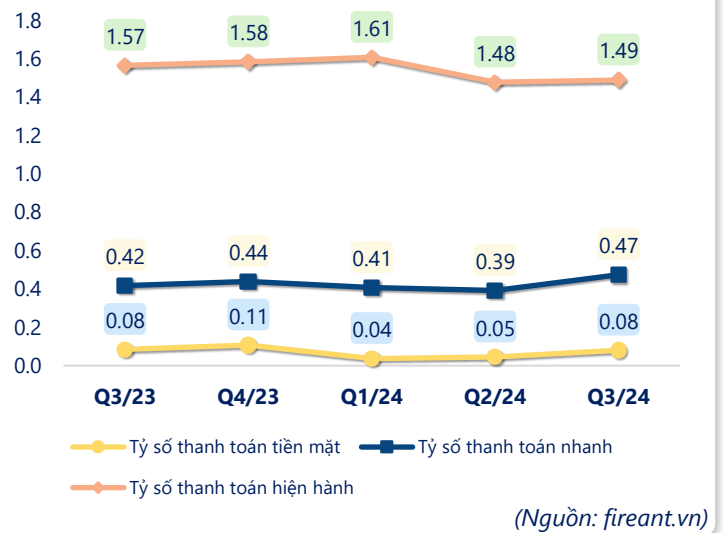
Tăng trưởng chi phí



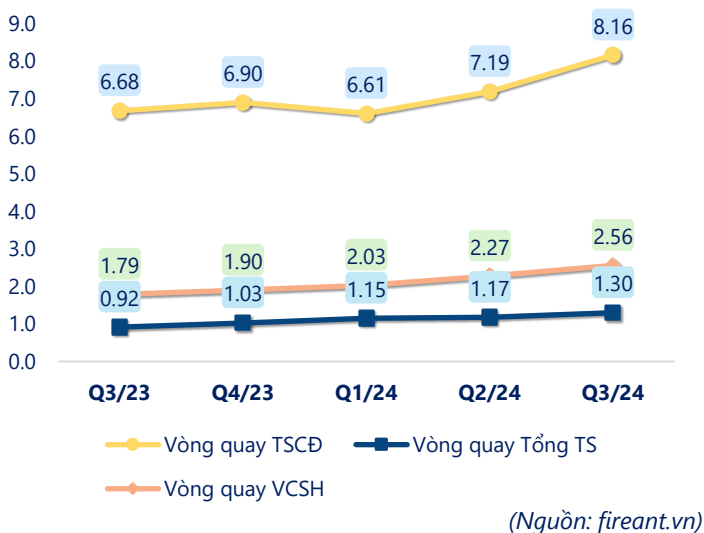
Tỷ suất lợi nhuận



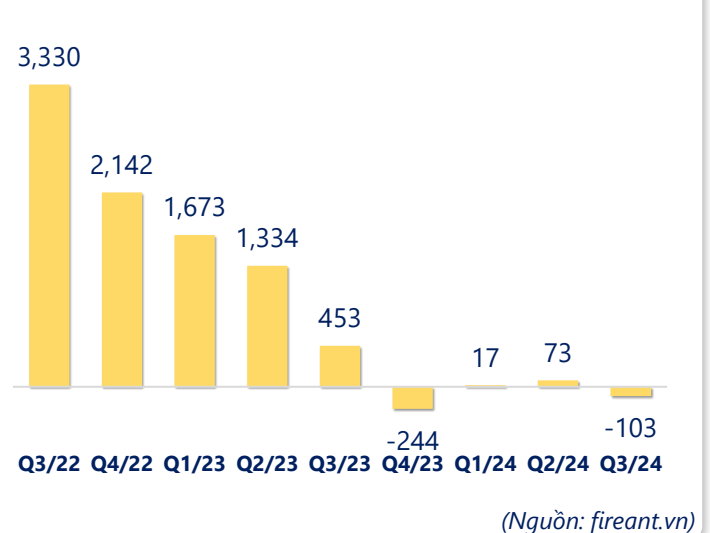
Chỉ số thanh khoản



Vòng quay tài sản



EPS



KẾT QUẢ KINH DOANH

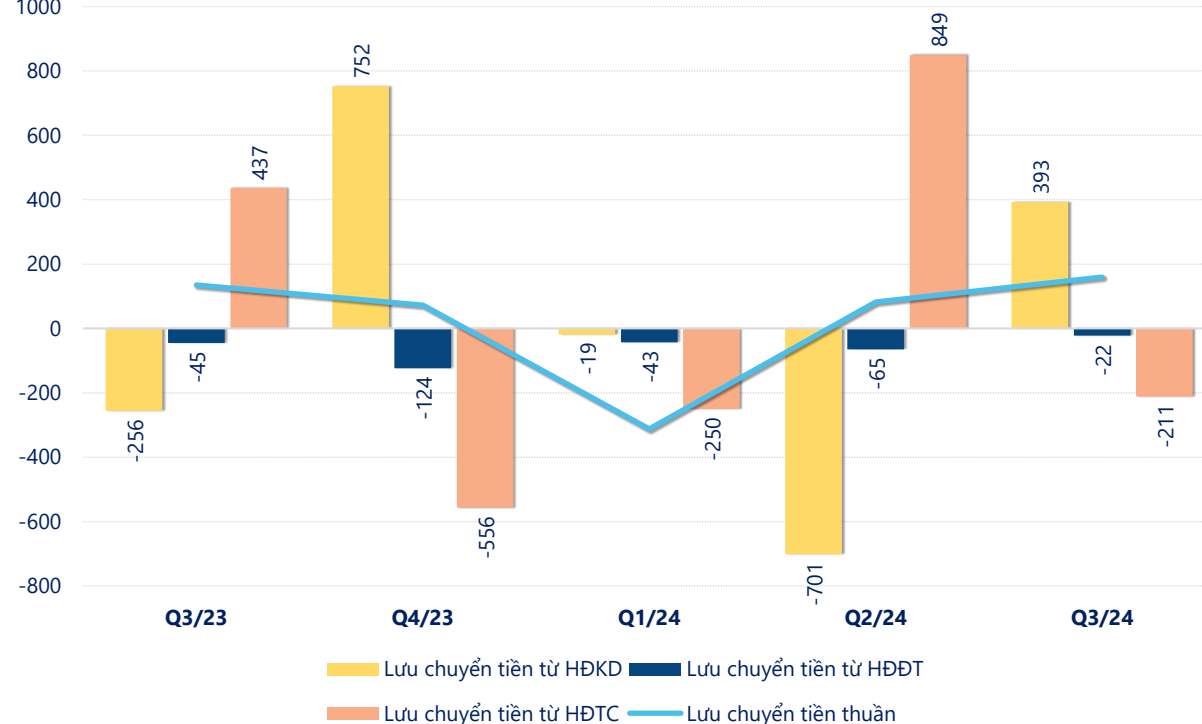
(tỷ VNĐ)

	Q3/24	Q3/23	Thay đổi YoY	9T 2024	9T 2023	Thay đổi YoY
Doanh thu thuần	4,344	2,993	45.1%	10,833	7,466	45.1%
Giá vốn hàng bán	3,960	2,671	48.3%	9,809	6,690	46.6%
Lợi nhuận gộp	384	322	19.4%	1,024	776	32.0%
Doanh thu HĐTC	8.60	21.0	-59.1%	57.4	63.9	-10.3%
Chi phí TC	72.3	76.8	-5.9%	191	174	9.9%
Chi phí lãi vay	40.6	39.5	2.7%	108	103	4.5%
LN trong công ty LKLD	0	0.00		11.1	21.7	-48.8%
Chi phí bán hàng	312	204	53.0%	669	519	28.8%
Chi phí QLDN	73.0	75.7	-3.5%	211	217	-2.8%
LN thuần từ HĐKD	-64.5	-13.5	-378%	21.4	-48.8	144%
Lợi nhuận khác	-8.03	1.57	-612%	-28.1	2.94	-1055%
LN trước thuế	-72.5	-12.0	-504%	-6.70	-45.9	85.4%
Lợi nhuận sau thuế	-90.1	-26.1	-245%	-44.5	-114	61.1%
LNST của CĐ cty mẹ	-93.9	-23.4	-301%	-53.7	-110	51.1%

(Nguồn: fireant.vn)

Lưu chuyển tiền

tỷ VNĐ



(Nguồn: fireant.vn)