

Ngày	5,500 VNĐ		
30/09/2024			
Thay đổi	1 tháng	3 tháng	6 tháng
	-1.7%	-3.3%	-4.8%

Q3/24		
ROE	-0.8%	+/- YoY ▼ 8.6%

Q3/24		
DT thuần	6.94	QoQ ▼ 3.16 ▼ 31.3% YoY ▼ 1.59 ▼ 18.6%
tỷ VNĐ		

9T 2024		
DT thuần	37.7	YoY ▼ 58.2 ▼ 60.7%
tỷ VNĐ		

Q3/24		
LN gộp	-0.94	QoQ ▼ 0.02 ▼ 1.9% YoY ▼ 0.16 ▼ 20.2%
tỷ VNĐ		

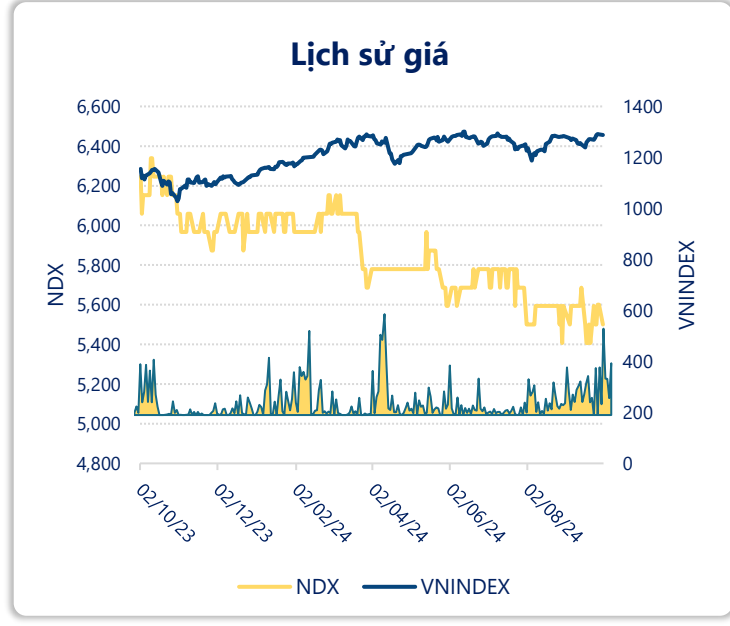
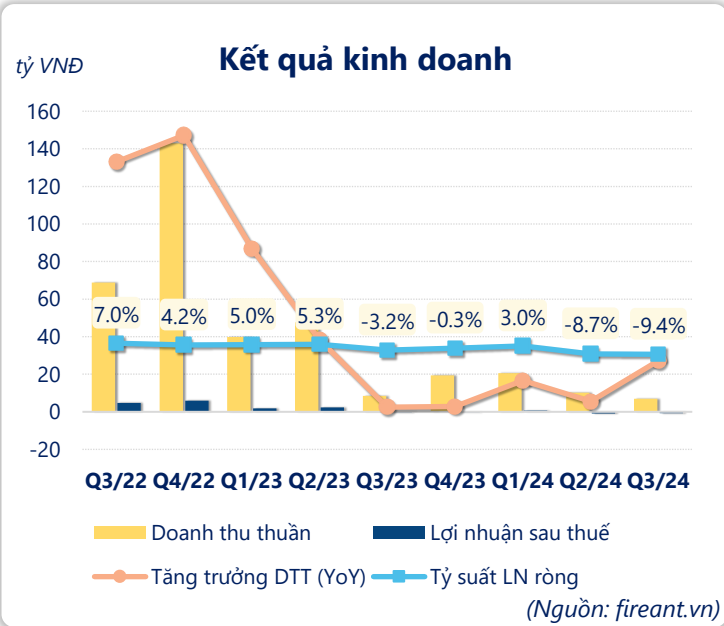
9T 2024		
LN gộp	-1.43	YoY ▼ 6.24 ▼ 130%
tỷ VNĐ		

Q3/24		
LN thuần	-0.82	QoQ ▲ 0.17 ▲ 17.1% YoY ▼ 0.53 ▼ 183%
tỷ VNĐ		

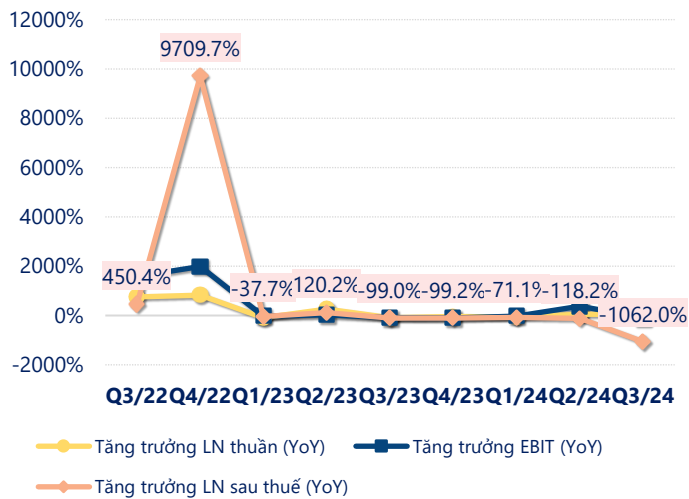
9T 2024		
LN thuần	-1.06	YoY ▼ 6.40 ▼ 120%
tỷ VNĐ		

Q3/24		
LN sau thuế	-0.70	QoQ ▲ 0.17 ▲ 19.9% YoY ▼ 0.34 ▼ 93.5%
tỷ VNĐ		

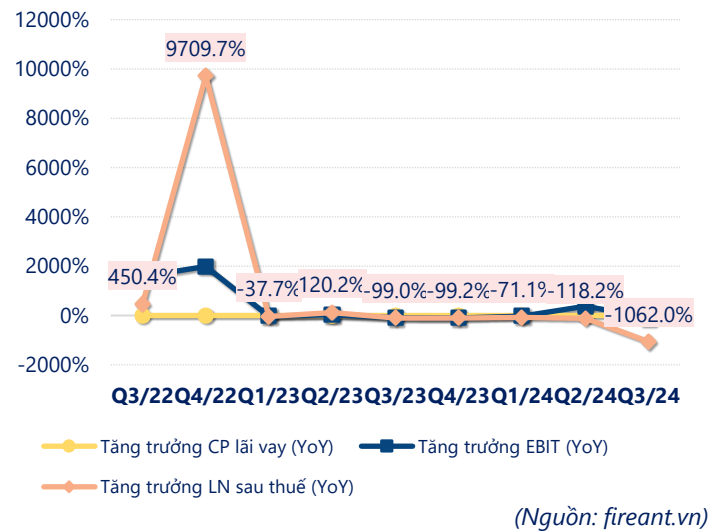
9T 2024		
LN sau thuế	-0.96	YoY ▼ 4.93 ▼ 124%
tỷ VNĐ		



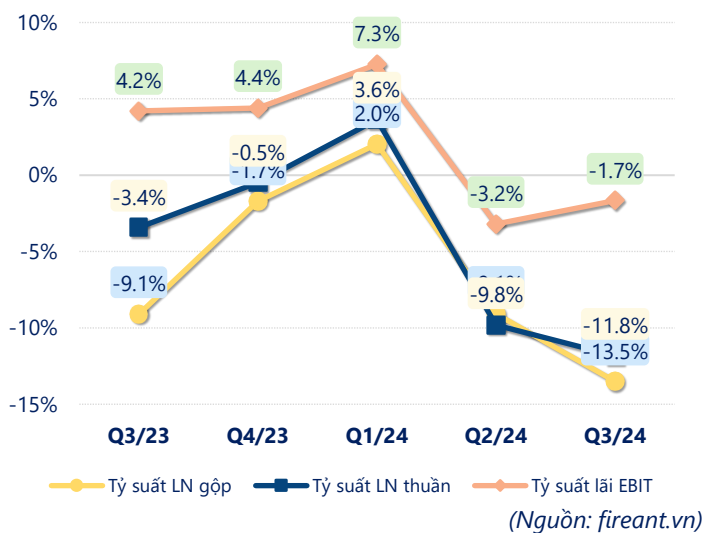
Tăng trưởng lợi nhuận



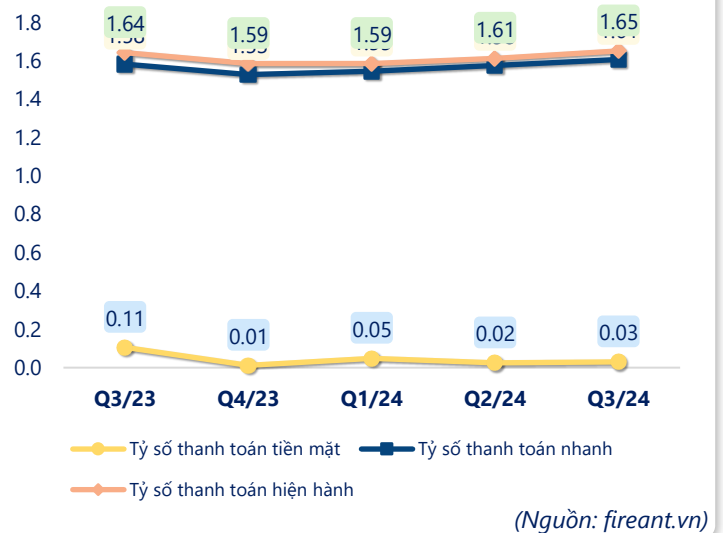
Tăng trưởng chi phí



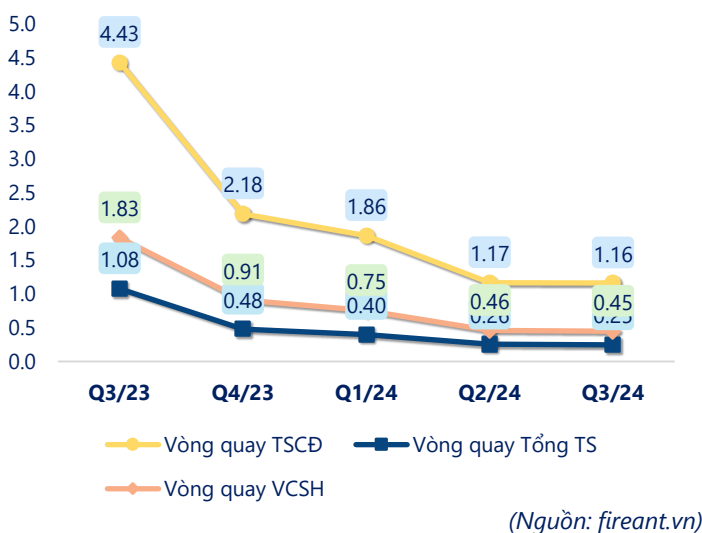
Tỷ suất lợi nhuận



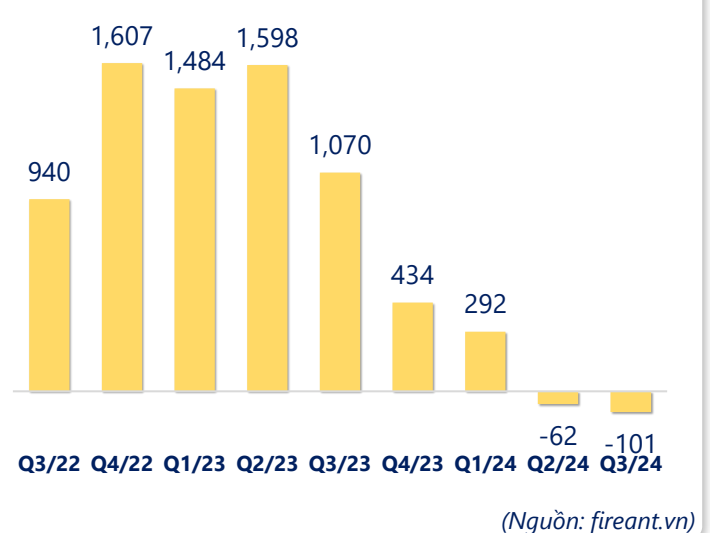
Chỉ số thanh khoản



Vòng quay tài sản



EPS



KẾT QUẢ KINH DOANH

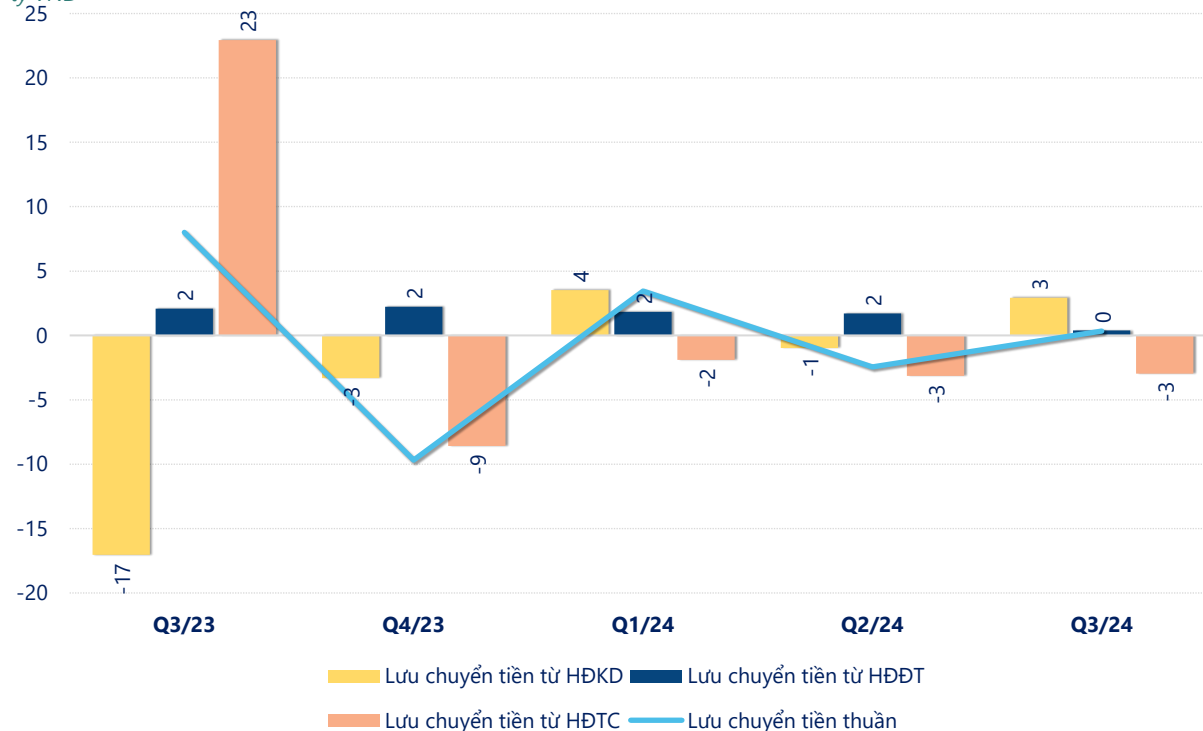
(tỷ VNĐ)

	Q3/24	Q3/23	Thay đổi YoY	9T 2024	9T 2023	Thay đổi YoY
Doanh thu thuần	6.94	8.53	-18.6%	37.7	95.9	-60.7%
Giá vốn hàng bán	7.88	9.31	-15.4%	39.1	91.1	-57.1%
Lợi nhuận gộp	-0.94	-0.78	-20.2%	-1.43	4.81	-130%
Doanh thu HĐTC	1.63	1.81	-10.1%	5.16	4.90	5.3%
Chi phí TC	0.70	0.66	6.2%	2.13	1.93	10.5%
Chi phí lãi vay	0.70	0.66	6.2%	2.13	1.93	10.5%
LN trong công ty LKLD	0	0.00		0	0	
Chi phí bán hàng	0.15	0.18	-17.7%	0.53	0.76	-29.4%
Chi phí QLDN	0.66	0.49	35.1%	2.12	1.69	25.8%
LN thuần từ HĐKD	-0.82	-0.29	-183%	-1.06	5.34	-120%
Lợi nhuận khác	0.00	-0.01	143%	-0.01	0.00	-1834%
LN trước thuế	-0.82	-0.30	-172%	-1.07	5.34	-120%
Lợi nhuận sau thuế	-0.70	-0.36	-93.5%	-0.96	3.97	-124%
LNST của CĐ cty mẹ	-0.65	-0.27	-142%	-0.92	4.22	-122%

(Nguồn: fireant.vn)

Lưu chuyển tiền

tỷ VNĐ



(Nguồn: fireant.vn)