

Ngày 30/09/2024	11,050 VNĐ		
Thay đổi	1 tháng	3 tháng	6 tháng
	-14.7%	-18.1%	-36.5%

Q3/24		
ROE	-5.8%	+/- YoY ▼ 4.5%

Q3/24			
DT thuần	2,010	QoQ ▲ 423 ▲ 26.7%	YoY ▲ 937 ▲ 87.3%
	tỷ VNĐ		

9T 2024		
DT thuần	4,295	YoY ▲ 1,564 ▲ 57.3%
	tỷ VNĐ	

Q3/24			
LN gộp	545	QoQ ▲ 3,138 ▲ 121%	YoY ▲ 203 ▲ 59.5%
	tỷ VNĐ		

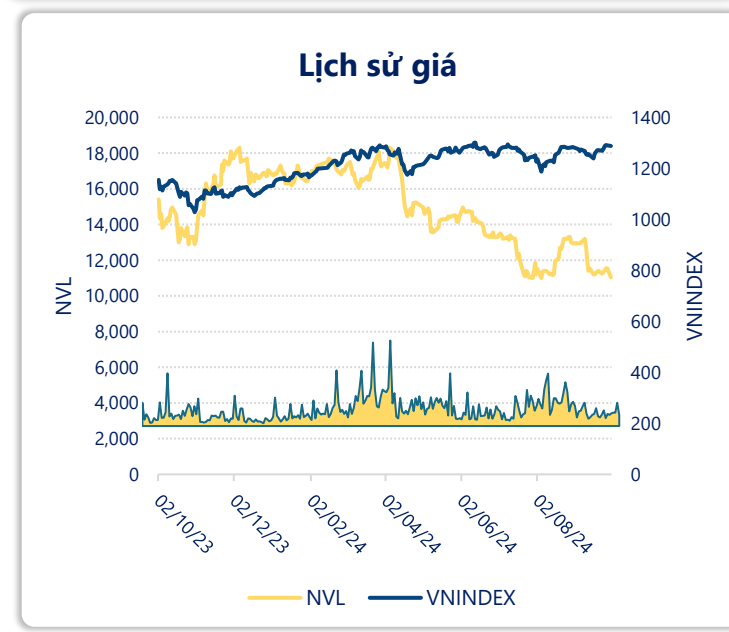
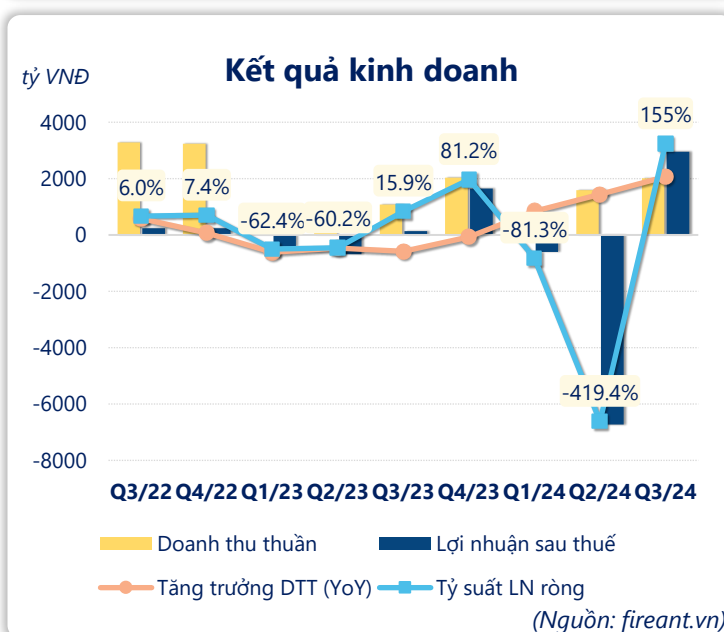
9T 2024		
LN gộp	-1,858	YoY ▼ 2,677 ▼ 327%
	tỷ VNĐ	

Q3/24			
LN thuần	3,666	QoQ ▲ 8,280 ▲ 179%	YoY ▲ 3,340 ▲ 1025%
	tỷ VNĐ		

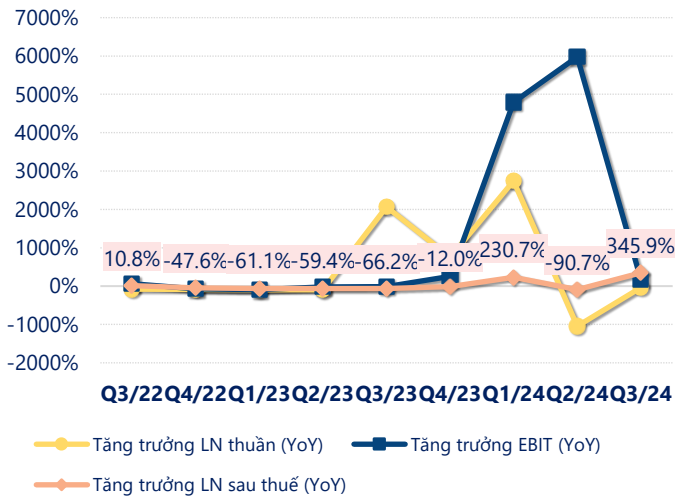
9T 2024		
LN thuần	-1,269	YoY ▼ 1,225 ▼ 2760%
	tỷ VNĐ	

Q3/24			
LN sau thuế	2,950	QoQ ▲ 9,676 ▲ 144%	YoY ▲ 2,813 ▲ 2054%
	tỷ VNĐ		

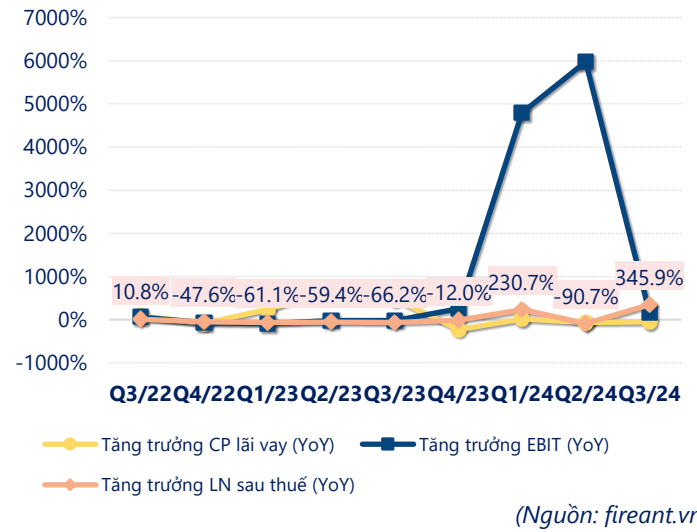
9T 2024		
LN sau thuế	-4,377	YoY ▼ 3,419 ▼ 357%
	tỷ VNĐ	



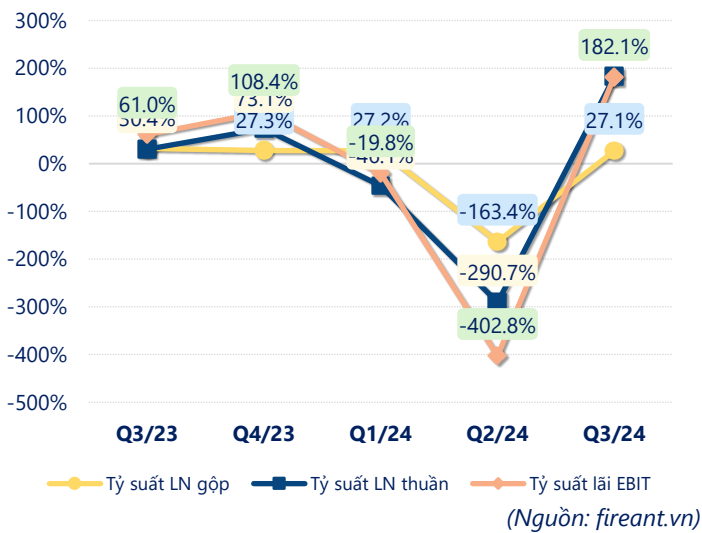
## Tăng trưởng lợi nhuận



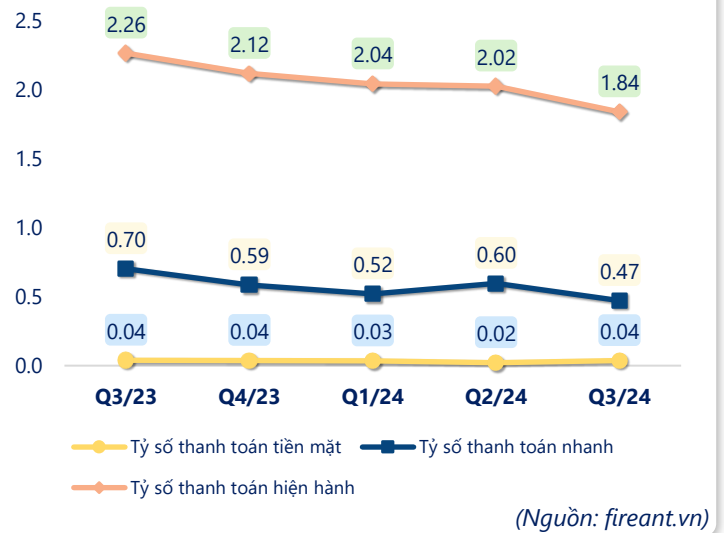
## Tăng trưởng chi phí



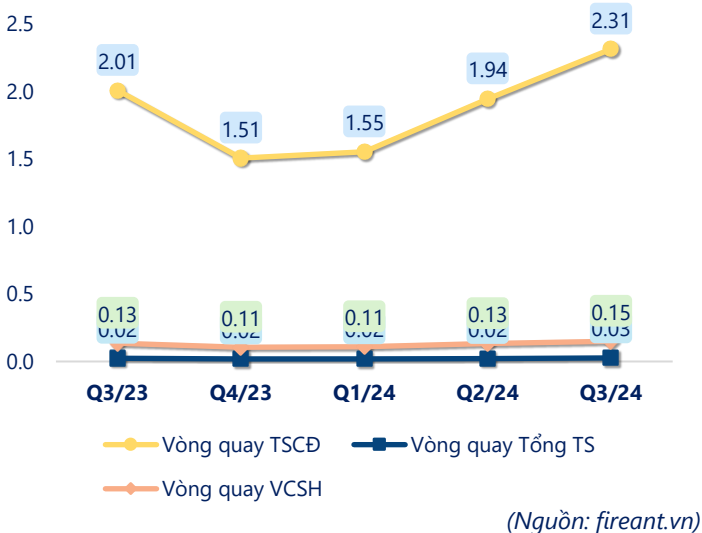
## Tỷ suất lợi nhuận



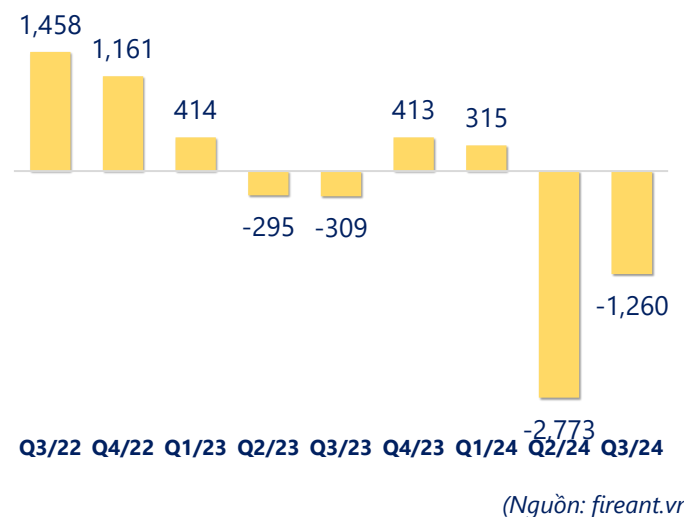
## Chỉ số thanh khoản



## Vòng quay tài sản



## EPS



KẾT QUẢ KINH DOANH (tỷ VNĐ)	Q3/24	Q3/23	Thay đổi YoY	9T 2024	9T 2023	Thay đổi YoY
Doanh thu thuần	2,010	1,073	87.3%	4,295	2,731	57.3%
Giá vốn hàng bán	1,465	731	100%	6,153	1,913	222%
Lợi nhuận gộp	545	342	59.5%	-1,858	819	-327%
Doanh thu HĐTC	3,898	2,230	74.8%	5,343	3,916	36.4%
Chi phí TC	319	1,900	-83.2%	3,456	3,606	-4.1%
Chi phí lãi vay	83.0	170	-51.2%	232	529	-56.0%
LN trong công ty LKLD	1.05	2.00	-47.4%	3.16	5.99	-47.3%
Chi phí bán hàng	104	62.7	66.6%	246	143	71.7%
Chi phí QLDN	355	284	24.9%	1,055	1,036	1.9%
LN thuần từ HĐKD	3,666	326	1025%	-1,269	-44.4	-2760%
Lợi nhuận khác	-88.1	158	-156%	-1,834	152	-1307%
LN trước thuế	3,578	484	639%	-3,104	108	-2983%
Lợi nhuận sau thuế	2,950	137	2054%	-4,377	-958	-357%
LNST của CĐ cty mẹ	3,120	171	1724%	-4,104	-841	-388%

(Nguồn: fireant.vn)

