

Ngày 30/09/2024	3,100 VNĐ		
Thay đổi	1 tháng	3 tháng	6 tháng
	-11.4%	-11.4%	-16.2%

	Q3/24	
ROE	8.3%	+/- YoY ▲ 20.4%

	Q3/24		
DT thuần	14.1	QoQ ▲ 7.44 ▲ 111%	YoY ▲ 8.39 ▲ 146%
	tỷ VNĐ		

	9T 2024	
DT thuần	25.8	YoY ▲ 10.7 ▲ 70.9%
	tỷ VNĐ	

	Q3/24		
LN gộp	6.27	QoQ ▲ 4.68 ▲ 294%	YoY ▲ 5.01 ▲ 397%
	tỷ VNĐ		

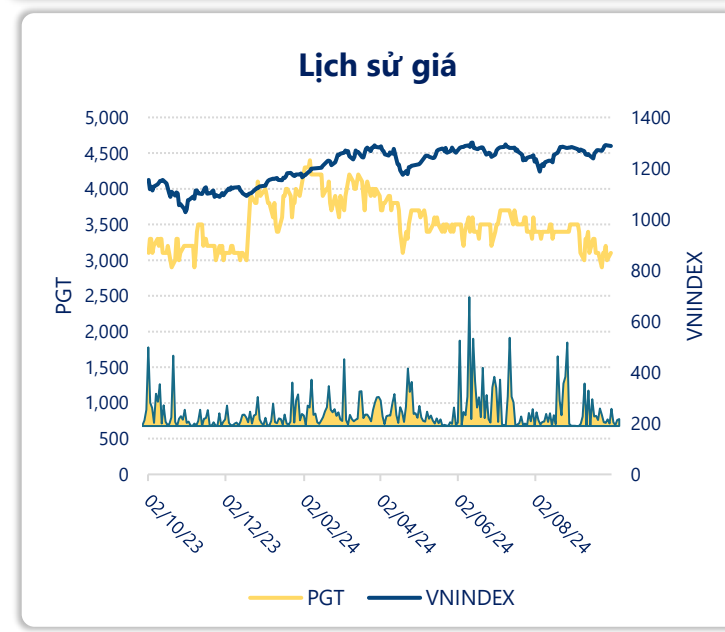
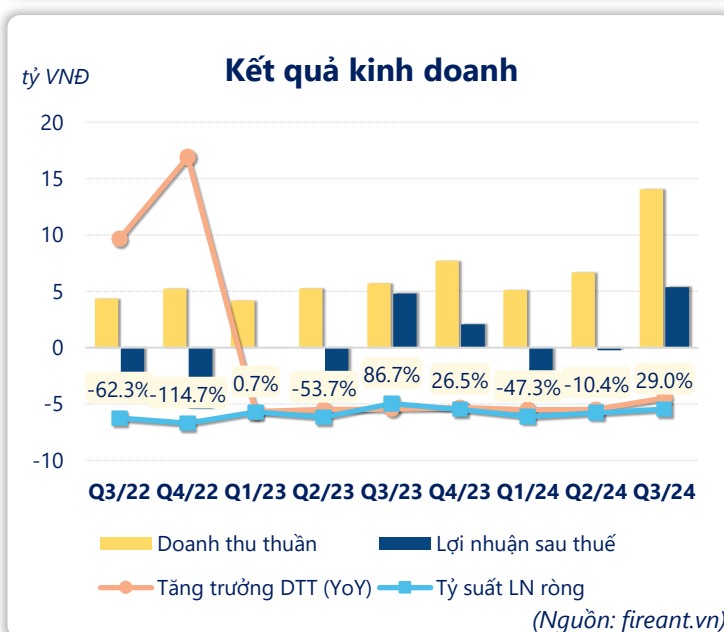
	9T 2024	
LN gộp	8.89	YoY ▲ 5.00 ▲ 129%
	tỷ VNĐ	

	Q3/24		
LN thuần	5.10	QoQ ▲ 5.12 ▲ 25622%	YoY ▲ 0.23 ▲ 4.8%
	tỷ VNĐ		

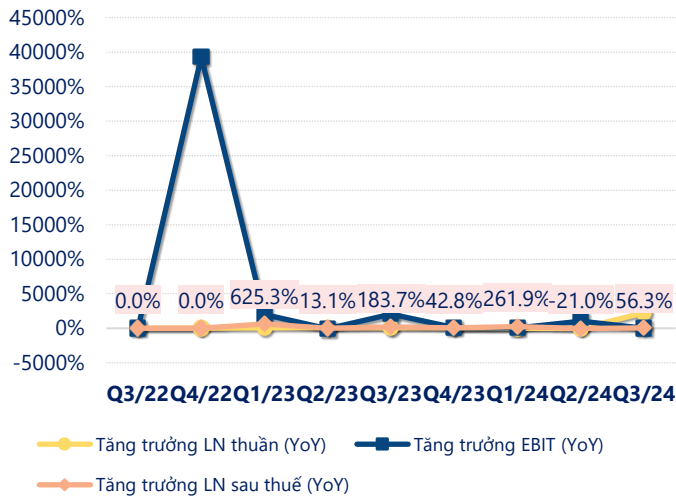
	9T 2024	
LN thuần	2.26	YoY ▲ 0.03 ▲ 1.2%
	tỷ VNĐ	

	Q3/24		
LN sau thuế	5.38	QoQ ▲ 5.59 ▲ 2662%	YoY ▲ 0.57 ▲ 11.8%
	tỷ VNĐ		

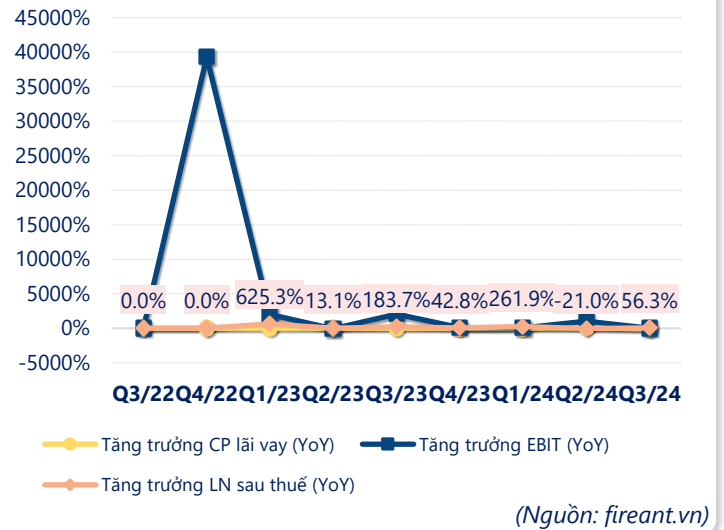
	9T 2024	
LN sau thuế	2.27	YoY ▲ 0.24 ▲ 11.8%
	tỷ VNĐ	



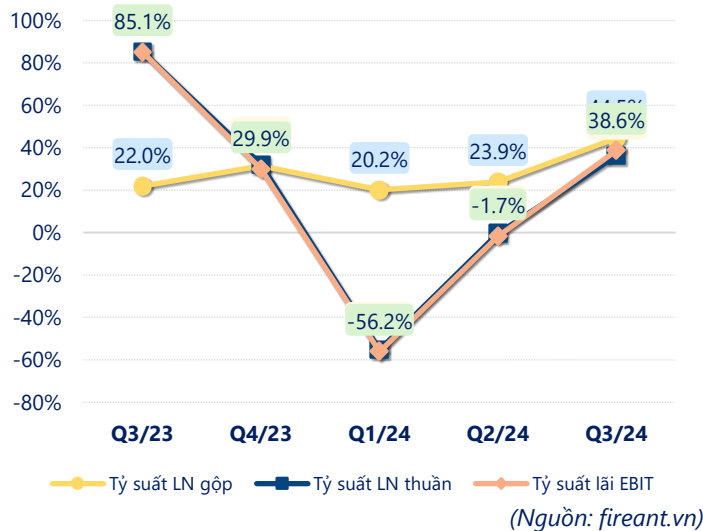
Tăng trưởng lợi nhuận



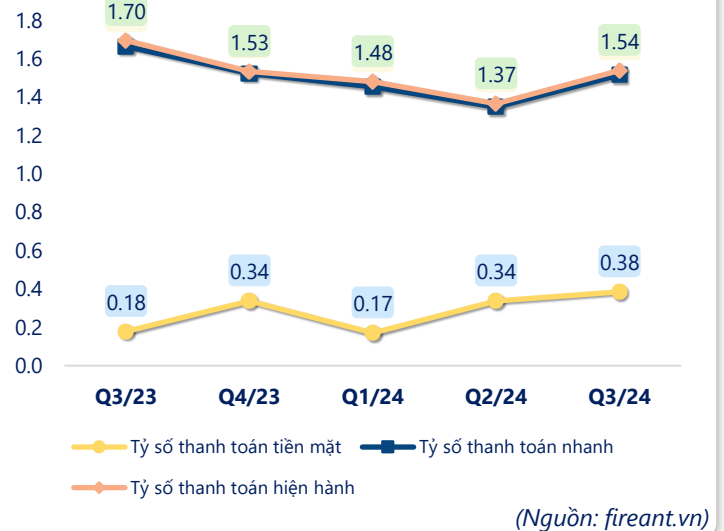
Tăng trưởng chi phí



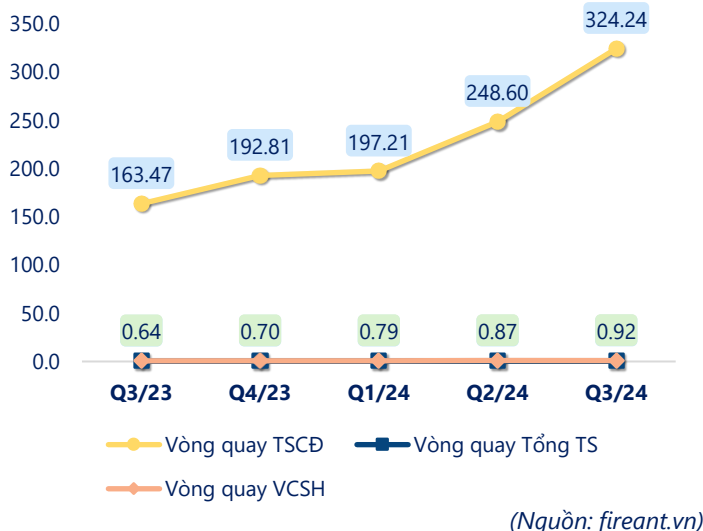
Tỷ suất lợi nhuận



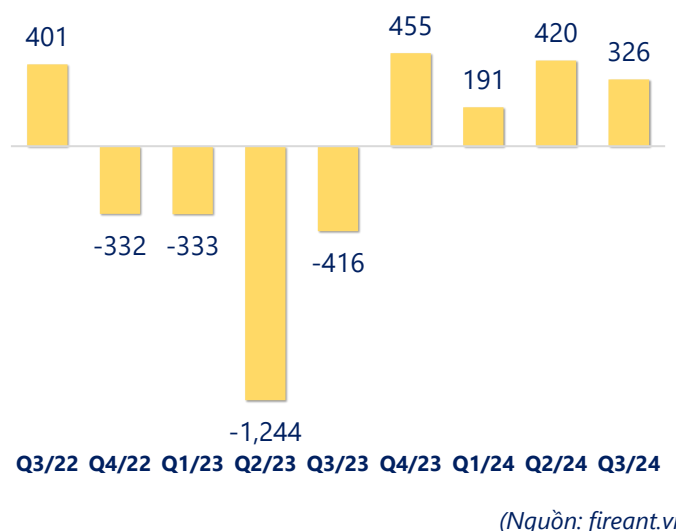
Chỉ số thanh khoản



Vòng quay tài sản



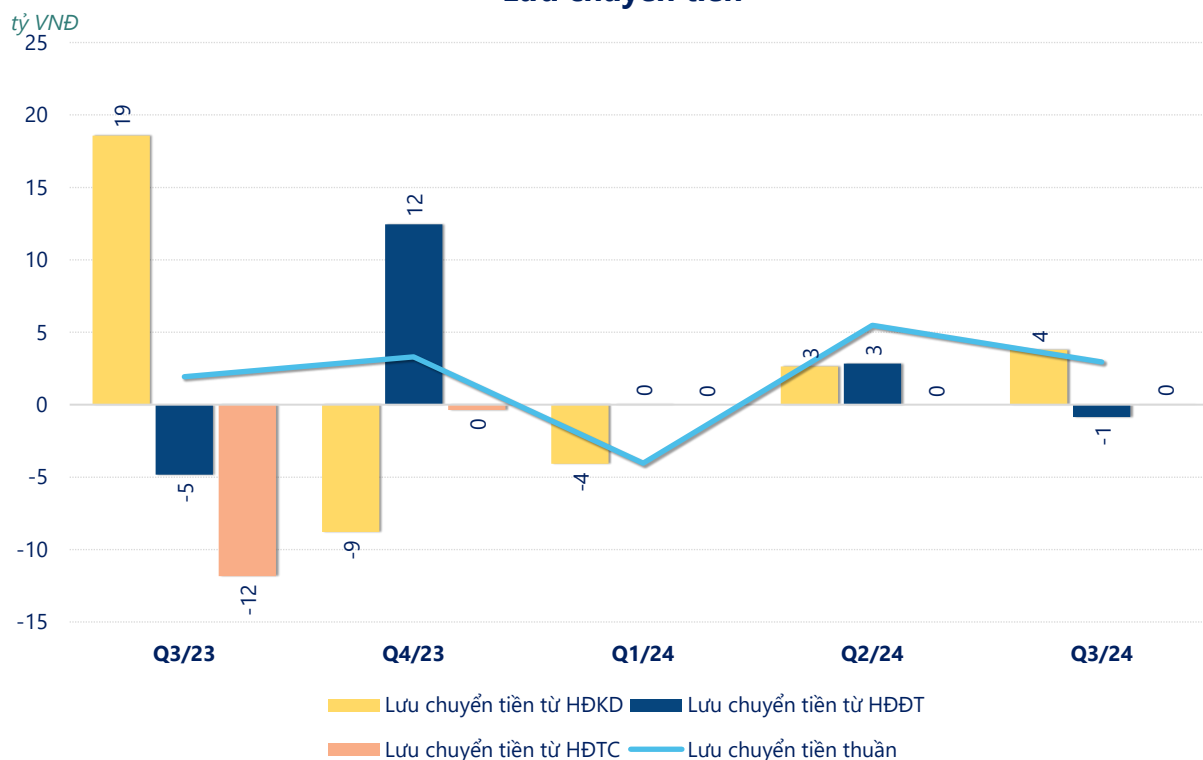
EPS



KẾT QUẢ KINH DOANH (tỷ VNĐ)	Q3/24	Q3/23	Thay đổi YoY	9T 2024	9T 2023	Thay đổi YoY
Doanh thu thuần	14.1	5.71	146%	25.8	15.1	70.9%
Giá vốn hàng bán	7.81	4.45	75.4%	17.0	11.2	51.0%
Lợi nhuận gộp	6.27	1.26	397%	8.89	3.89	129%
Doanh thu HĐTC	0.36	3.35	-89.2%	2.80	4.01	-30.1%
Chi phí TC	-1.60	0.23	-797%	-1.53	0.61	-353%
Chi phí lãi vay	0	0.01	-100%	0	0.28	-100%
LN trong công ty LKLD	0	4.35	-100%	0	4.22	-100%
Chi phí bán hàng	0.27	0.29	-6.4%	0.38	0.38	-1.3%
Chi phí QLDN	2.86	3.57	-20.0%	10.6	8.89	19.0%
LN thuần từ HĐKD	5.10	4.87	4.8%	2.26	2.23	1.2%
Lợi nhuận khác	0.33	-0.02	1768%	0.19	-0.03	733%
LN trước thuế	5.44	4.85	12.1%	2.45	2.20	11.4%
Lợi nhuận sau thuế	5.38	4.81	11.8%	2.27	2.03	11.8%
LNST của CĐ cty mẹ	4.08	4.95	-17.5%	0.97	2.16	-55.1%

(Nguồn: fireant.vn)

Lưu chuyển tiền



(Nguồn: fireant.vn)