

Ngày	5,470 VNĐ		
30/09/2024			
Thay đổi	1 tháng	3 tháng	6 tháng
	3.6%	-10.9%	-15.1%

	Q3/24	
ROE	1.1%	+/- YoY ▼ 0.5%

	Q3/24		
DT thuần	381	QoQ ▼ 43.0 ▼ 10.1%	YoY ▼ 61.0 ▼ 13.8%
	tỷ VNĐ		

	9T 2024	
DT thuần	1,009	YoY ▼ 170 ▼ 14.5%
	tỷ VNĐ	

	Q3/24		
LN gộp	26.0	QoQ ▼ 4.80 ▼ 15.5%	YoY ▼ 9.50 ▼ 26.7%
	tỷ VNĐ		

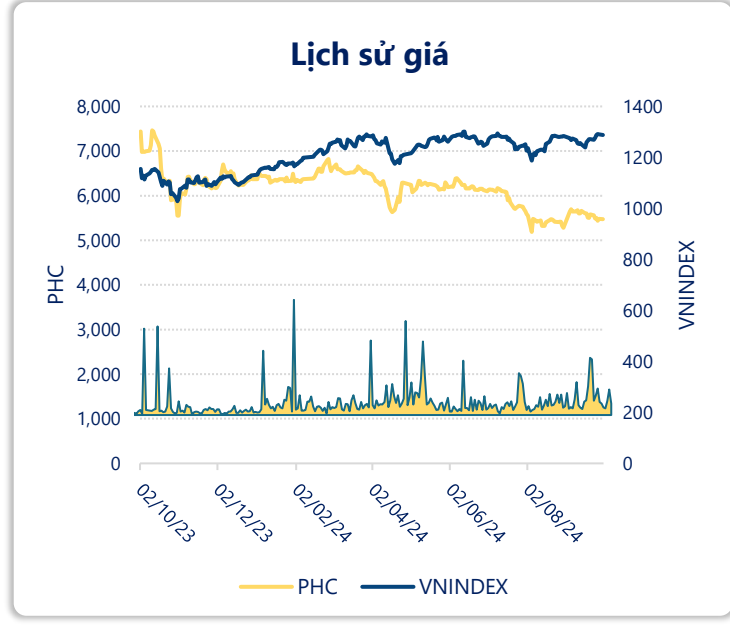
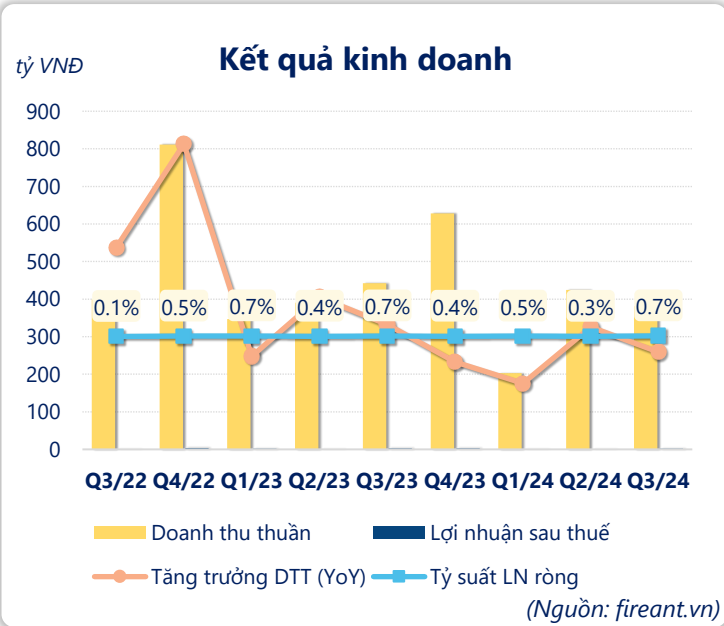
	9T 2024	
LN gộp	83.5	YoY ▼ 12.4 ▼ 12.9%
	tỷ VNĐ	

	Q3/24		
LN thuần	2.47	QoQ ▲ 1.11 ▲ 81.8%	YoY ▼ 0.52 ▼ 17.3%
	tỷ VNĐ		

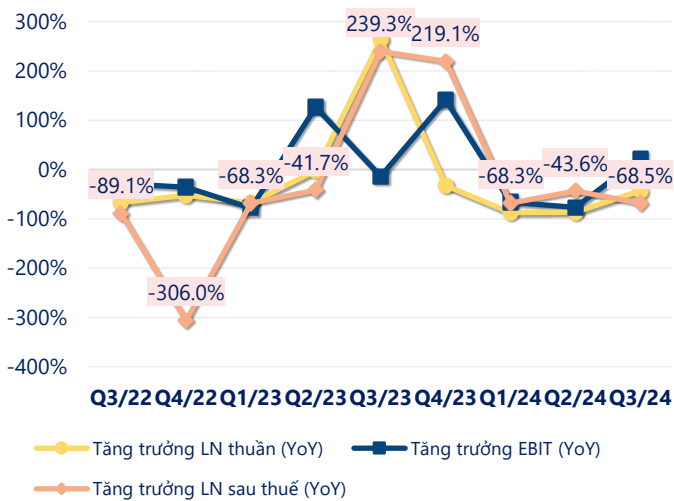
	9T 2024	
LN thuần	5.12	YoY ▼ 1.09 ▼ 17.5%
	tỷ VNĐ	

	Q3/24		
LN sau thuế	2.10	QoQ ▲ 1.33 ▲ 173%	YoY ▼ 0.93 ▼ 30.7%
	tỷ VNĐ		

	9T 2024	
LN sau thuế	3.79	YoY ▼ 2.22 ▼ 37.0%
	tỷ VNĐ	

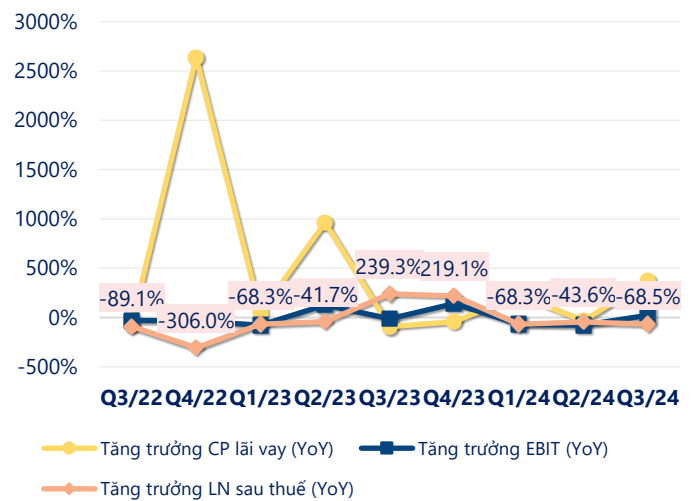


Tăng trưởng lợi nhuận



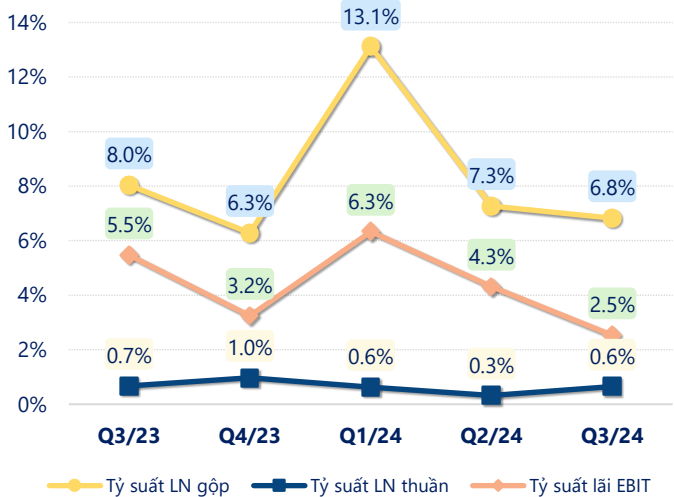
(Nguồn: fireant.vn)

Tăng trưởng chi phí



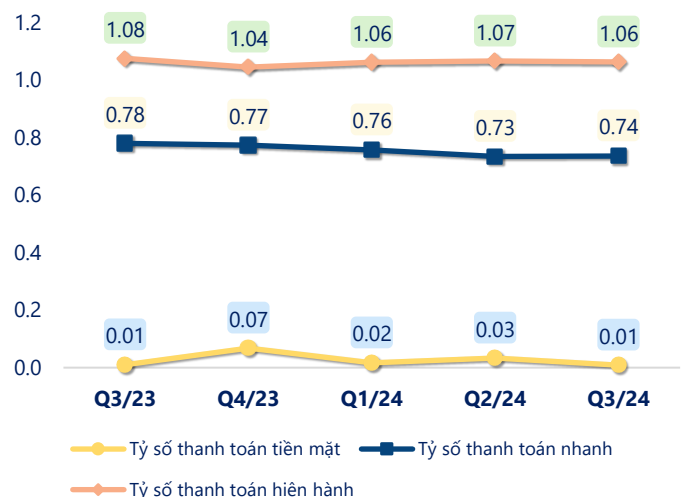
(Nguồn: fireant.vn)

Tỷ suất lợi nhuận



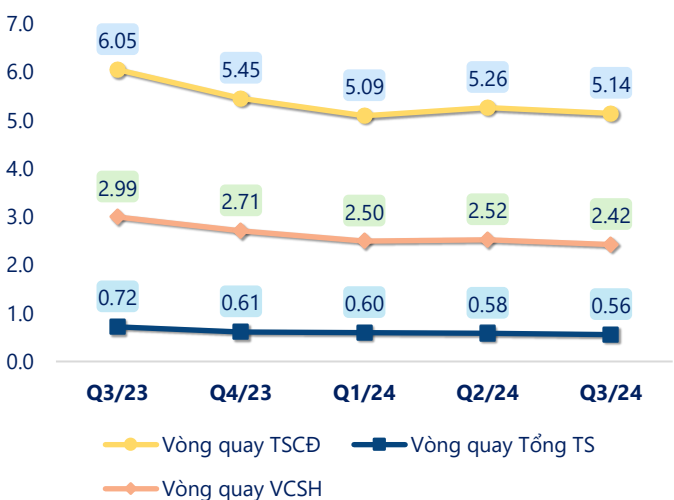
(Nguồn: fireant.vn)

Chỉ số thanh khoản



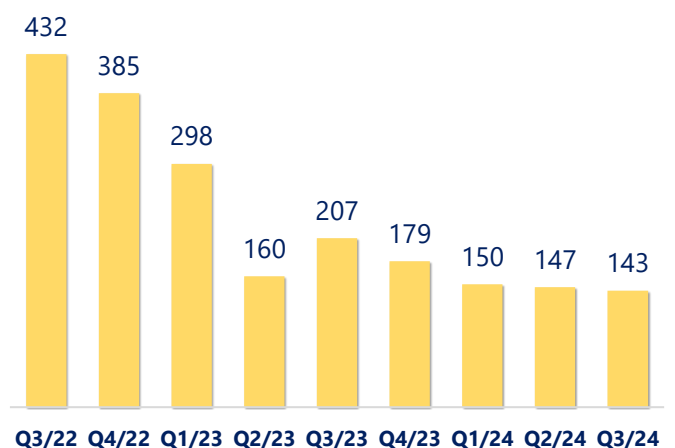
(Nguồn: fireant.vn)

Vòng quay tài sản



(Nguồn: fireant.vn)

EPS



(Nguồn: fireant.vn)

KẾT QUẢ KINH DOANH (tỷ VNĐ)	Q3/24	Q3/23	Thay đổi YoY	9T 2024	9T 2023	Thay đổi YoY
Doanh thu thuần	381	442	-13.8%	1,009	1,179	-14.5%
Giá vốn hàng bán	355	407	-12.7%	925	1,083	-14.6%
Lợi nhuận gộp	26.0	35.5	-26.7%	83.5	95.9	-12.9%
Doanh thu HĐTC	0.60	1.85	-67.5%	4.70	3.71	26.6%
Chi phí TC	8.31	20.2	-58.9%	37.6	52.3	-28.0%
Chi phí lãi vay	7.21	20.1	-64.1%	36.0	51.1	-29.6%
LN trong công ty LKLD	0.04	0.01	295%	0.88	0.02	5539%
Chi phí bán hàng	0	0.00	-100%	0	0.02	-100%
Chi phí QLDN	15.9	14.1	12.6%	46.4	41.1	12.7%
LN thuần từ HĐKD	2.47	2.99	-17.3%	5.12	6.21	-17.5%
Lợi nhuận khác	-0.04	1.10	-103%	-0.31	2.46	-113%
LN trước thuế	2.44	4.09	-40.5%	4.81	8.67	-44.5%
Lợi nhuận sau thuế	2.10	3.03	-30.7%	3.79	6.01	-37.0%
LNST của CĐ cty mẹ	2.70	2.92	-7.5%	4.92	6.75	-27.1%

(Nguồn: fireant.vn)

