

Ngày	4,800 VNĐ		
30/09/2024			
Thay đổi	1 tháng	3 tháng	6 tháng
	-2.0%	-4.2%	-6.6%

Q3/24		
ROE	-0.2%	+/- YoY ▲ 8.5%

Q3/24		
DT thuần	517	QoQ ▲ 17.0 ▲ 3.4%
	tỷ VNĐ	YoY ▲ 73.0 ▲ 16.4%

9T 2024		
DT thuần	1,401	YoY ▼ 217 ▼ 13.4%
	tỷ VNĐ	

Q3/24		
LN gộp	17.5	QoQ ▲ 8.80 ▲ 101%
	tỷ VNĐ	YoY ▼ 19.0 ▼ 52.2%

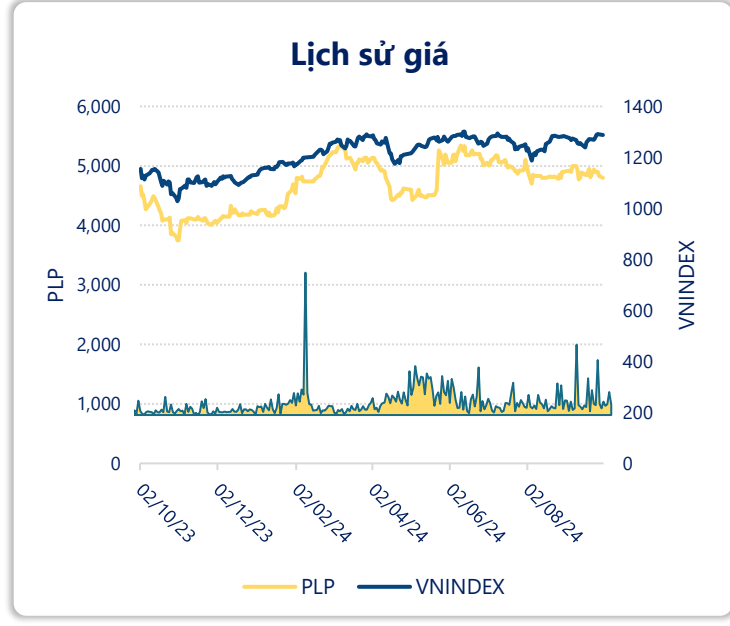
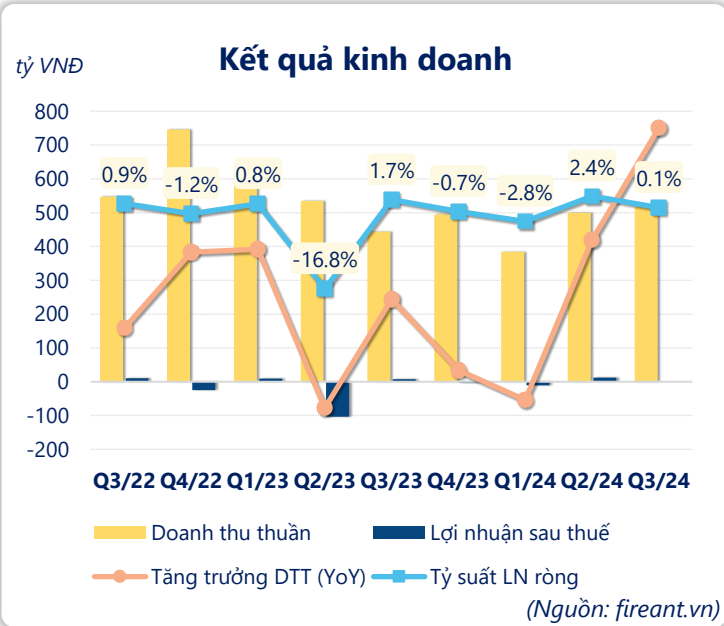
9T 2024		
LN gộp	38.8	YoY ▼ 103 ▼ 72.6%
	tỷ VNĐ	

Q3/24		
LN thuần	0.72	QoQ ▼ 16.1 ▼ 95.7%
	tỷ VNĐ	YoY ▼ 8.18 ▼ 91.9%

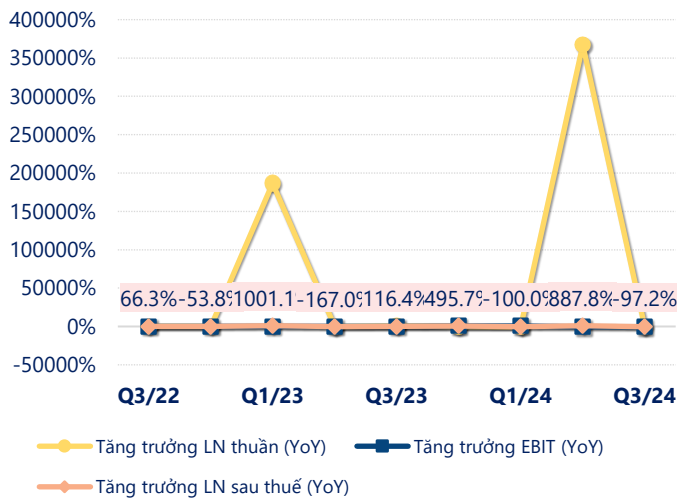
9T 2024		
LN thuần	8.63	YoY ▲ 92.1 ▲ 110%
	tỷ VNĐ	

Q3/24		
LN sau thuế	0.31	QoQ ▼ 11.8 ▼ 97.5%
	tỷ VNĐ	YoY ▼ 7.10 ▼ 95.9%

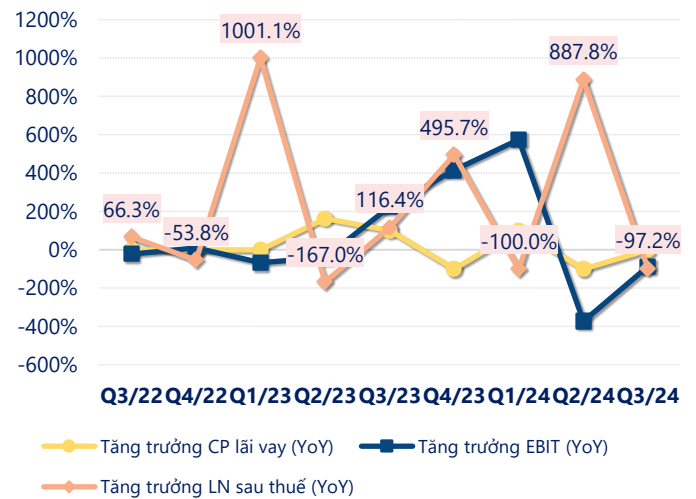
9T 2024		
LN sau thuế	1.69	YoY ▲ 88.2 ▲ 102%
	tỷ VNĐ	



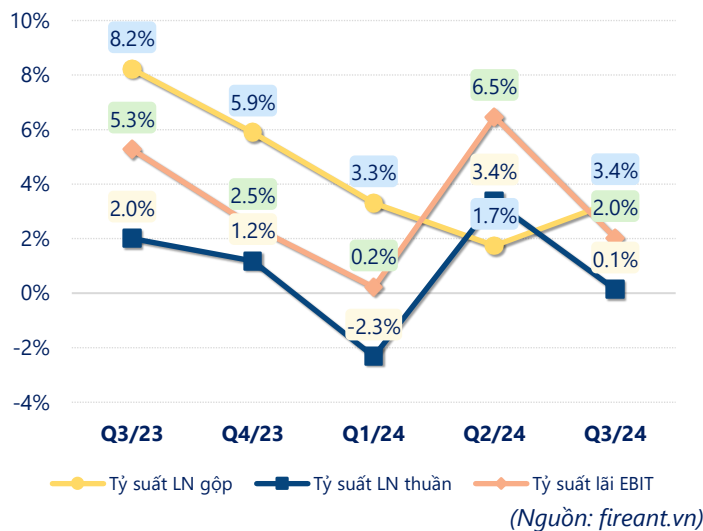
Tăng trưởng lợi nhuận



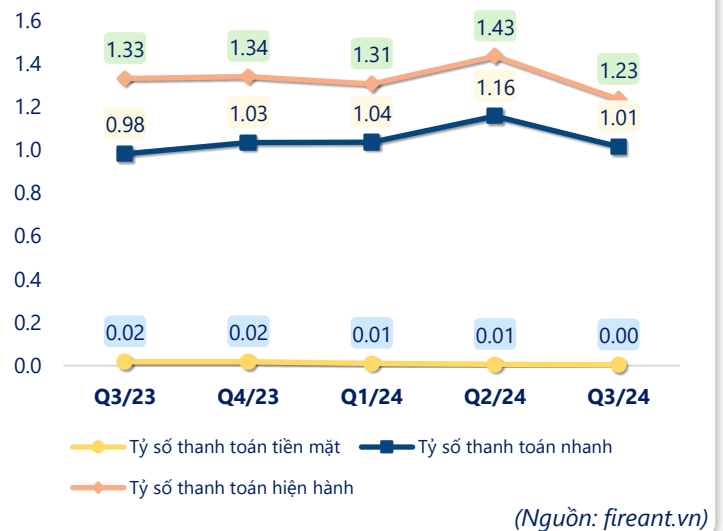
Tăng trưởng chi phí



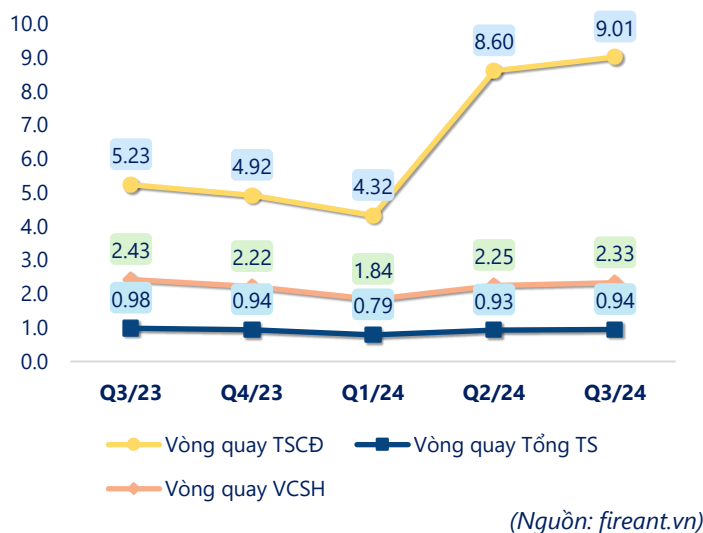
Tỷ suất lợi nhuận



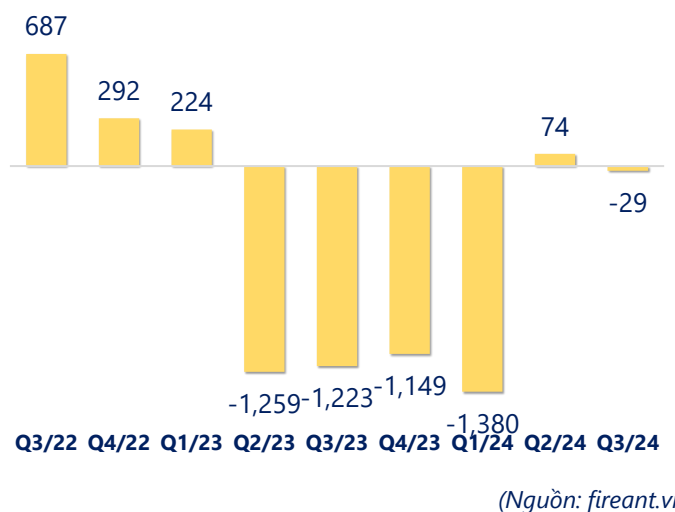
Chỉ số thanh khoản



Vòng quay tài sản



EPS



KẾT QUẢ KINH DOANH (tỷ VNĐ)	Q3/24	Q3/23	Thay đổi YoY	9T 2024	9T 2023	Thay đổi YoY
Doanh thu thuần	517	444	16.4%	1,401	1,618	-13.4%
Giá vốn hàng bán	499	407	22.7%	1,362	1,476	-7.7%
Lợi nhuận gộp	17.5	36.5	-52.2%	38.8	142	-72.6%
Doanh thu HĐTC	0.30	1.19	-74.6%	32.7	5.22	527%
Chi phí TC	10.1	15.9	-36.3%	38.6	154	-74.9%
Chi phí lãi vay	10.1	15.1	-32.9%	35.9	63.5	-43.4%
LN trong công ty LKLD	0	0.00		0	0	
Chi phí bán hàng	2.31	5.96	-61.2%	12.3	41.6	-70.3%
Chi phí QLDN	4.60	6.87	-33.0%	12.0	35.5	-66.3%
LN thuần từ HĐKD	0.72	8.90	-91.9%	8.63	-83.5	110%
Lợi nhuận khác	-0.39	-0.59	34.6%	-0.97	-1.27	23.9%
LN trước thuế	0.33	8.31	-96.0%	7.66	-84.8	109%
Lợi nhuận sau thuế	0.31	7.41	-95.9%	1.69	-86.5	102%
LNST của CĐ cty mẹ	0.31	7.51	-95.9%	1.69	-76.8	102%

(Nguồn: fireant.vn)

