

Ngày	6,400 VNĐ		
30/09/2024			
Thay đổi	1 tháng	3 tháng	6 tháng
	14.3%	-20.0%	-5.7%

	Q3/24	
ROE	-31.3%	+/- YoY ▼ 34.5%

	Q3/24		
DT thuần	43.1	QoQ ▲ 9.00 ▲ 26.2%	YoY ▼ 86.9 ▼ 66.9%
	tỷ VNĐ		

	9T 2024	
DT thuần	161	YoY ▼ 191 ▼ 54.2%
	tỷ VNĐ	

	Q3/24		
LN gộp	-1.47	QoQ ▼ 13.0 ▼ 113%	YoY ▼ 0.21 ▼ 16.4%
	tỷ VNĐ		

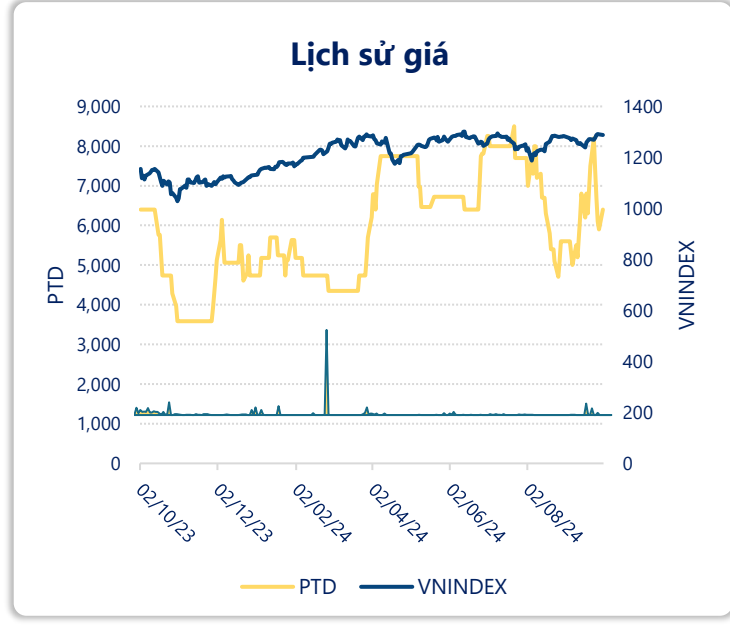
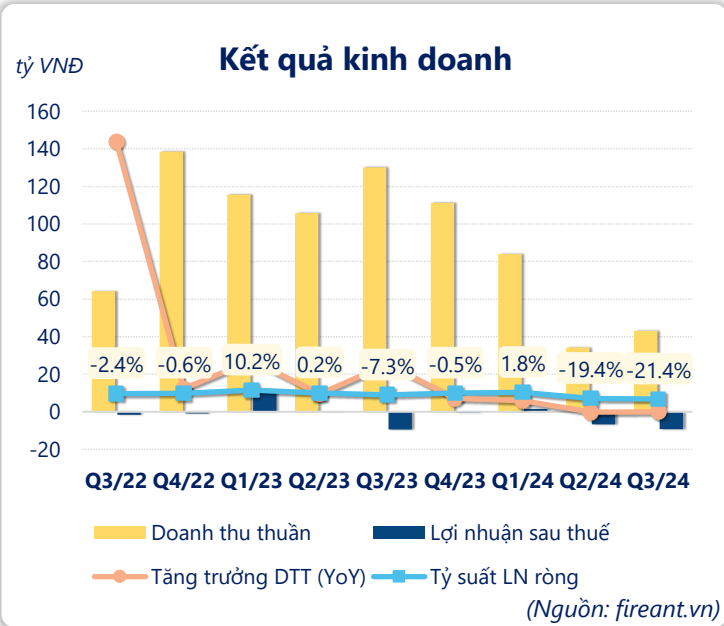
	9T 2024	
LN gộp	20.5	YoY ▼ 14.9 ▼ 42.1%
	tỷ VNĐ	

	Q3/24		
LN thuần	-9.17	QoQ ▼ 0.81 ▼ 9.7%	YoY ▲ 0.28 ▲ 2.9%
	tỷ VNĐ		

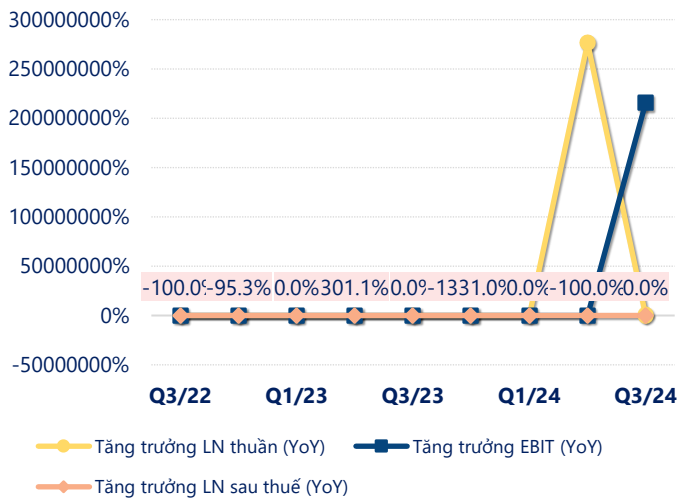
	9T 2024	
LN thuần	-16.0	YoY ▼ 22.0 ▼ 366%
	tỷ VNĐ	

	Q3/24		
LN sau thuế	-9.20	QoQ ▼ 2.57 ▼ 38.8%	YoY ▲ 0.25 ▲ 2.6%
	tỷ VNĐ		

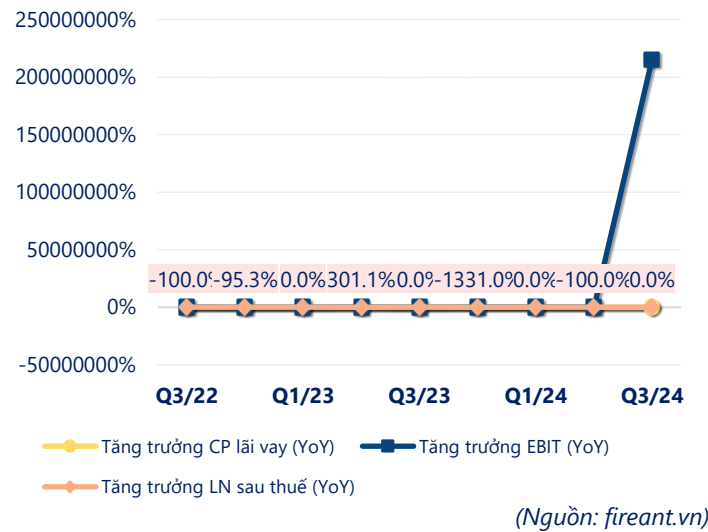
	9T 2024	
LN sau thuế	-14.3	YoY ▼ 16.9 ▼ 643%
	tỷ VNĐ	



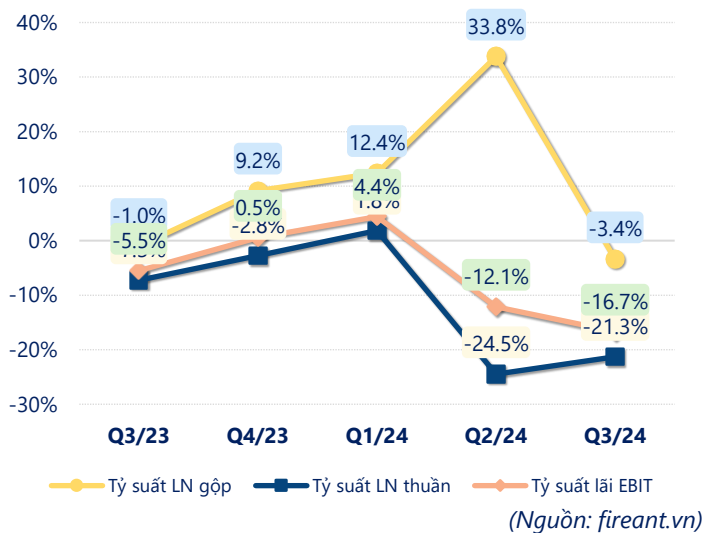
Tăng trưởng lợi nhuận



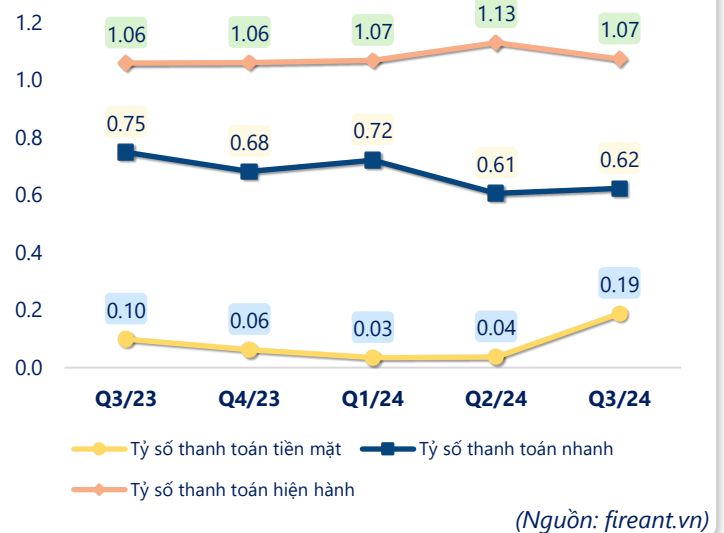
Tăng trưởng chi phí



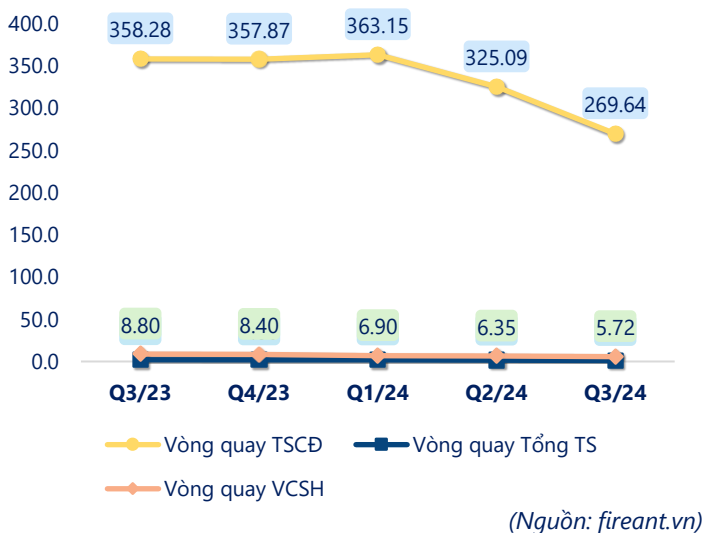
Tỷ suất lợi nhuận



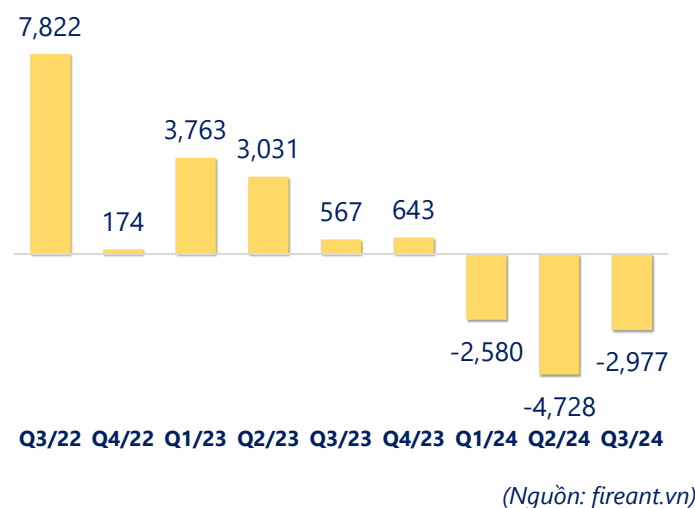
Chỉ số thanh khoản



Vòng quay tài sản



EPS



KẾT QUẢ KINH DOANH (tỷ VNĐ)	Q3/24	Q3/23	Thay đổi YoY	9T 2024	9T 2023	Thay đổi YoY
Doanh thu thuần	43.1	130	-66.9%	161	352	-54.2%
Giá vốn hàng bán	44.5	131	-66.0%	141	316	-55.5%
Lợi nhuận gộp	-1.47	-1.26	-16.4%	20.5	35.4	-42.1%
Doanh thu HĐTC	0.01	0.08	-86.8%	0.56	0.67	-16.7%
Chi phí TC	2.02	2.28	-11.2%	6.69	6.89	-2.8%
Chi phí lãi vay	2.02	2.28	-11.2%	6.69	6.69	0.0%
LN trong công ty LKLD	0	0.00		-0.27	-0.03	-765%
Chi phí bán hàng	0.52	0.99	-47.7%	2.37	2.96	-20.1%
Chi phí QLDN	5.17	5.00	3.5%	27.7	20.2	37.1%
LN thuần từ HĐKD	-9.17	-9.45	2.9%	-16.0	6.01	-366%
Lợi nhuận khác	-0.03	0.00		1.67	-0.17	1111%
LN trước thuế	-9.20	-9.45	2.6%	-14.3	5.84	-345%
Lợi nhuận sau thuế	-9.20	-9.45	2.6%	-14.3	2.63	-643%
LNST của CĐ cty mẹ	-9.20	-9.45	2.6%	-14.3	2.63	-643%

(Nguồn: fireant.vn)

