

Ngày 30/09/2024	2,500 VNĐ		
Thay đổi	1 tháng	3 tháng	6 tháng
	-13.8%	-21.9%	4.2%

Q3/24		
ROE	15.6%	+/- YoY ▼ 3.5%

Q3/24		
DT thuần	36.3	QoQ ▼ 3.30 ▼ 8.3% YoY ▼ 4.00 ▼ 9.9%
tỷ VNĐ		

9T 2024		
DT thuần	111	YoY ▼ 27.0 ▼ 19.9%
tỷ VNĐ		

Q3/24		
LN gộp	-1.62	QoQ ▼ 1.00 ▼ 161% YoY ▲ 0.43 ▲ 21.2%
tỷ VNĐ		

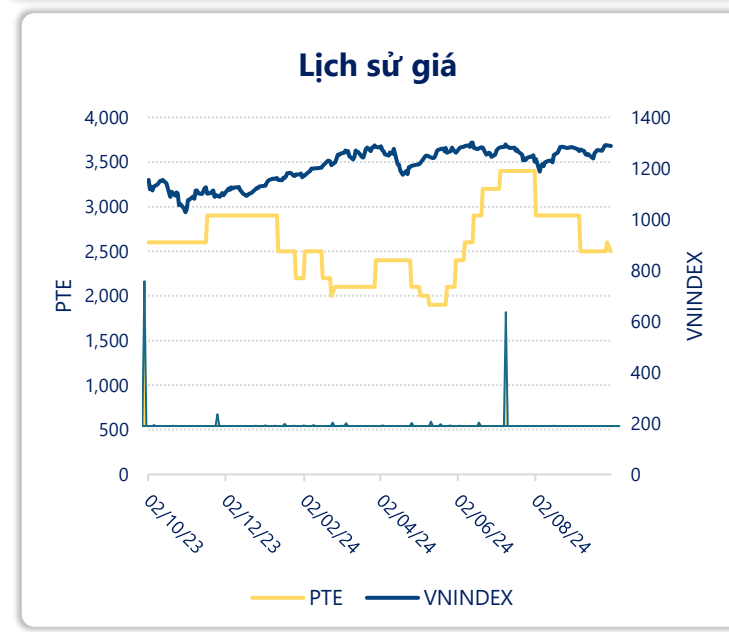
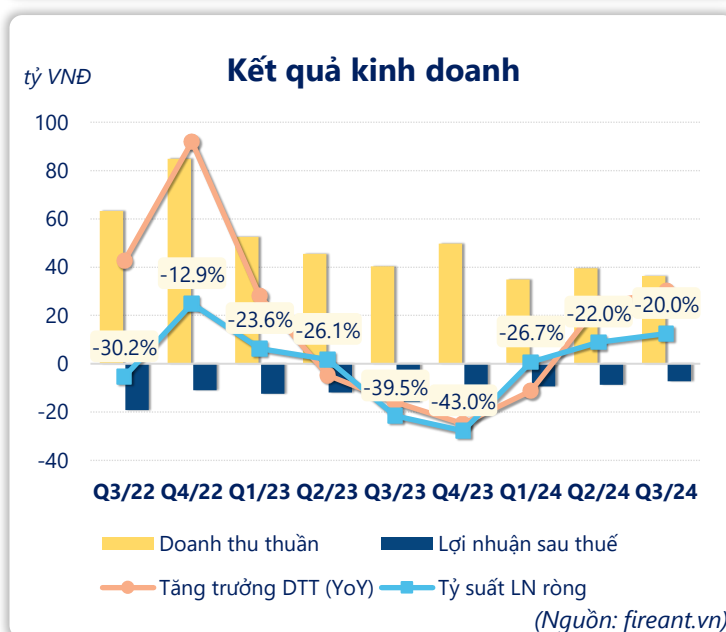
9T 2024		
LN gộp	-3.52	YoY ▼ 0.83 ▼ 30.6%
tỷ VNĐ		

Q3/24		
LN thuần	-7.25	QoQ ▲ 1.44 ▲ 16.5% YoY ▲ 8.65 ▲ 54.4%
tỷ VNĐ		

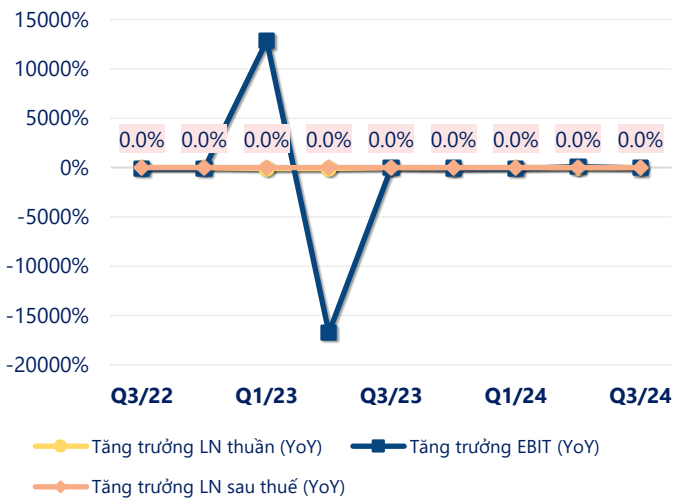
9T 2024		
LN thuần	-25.3	YoY ▲ 14.8 ▲ 37.1%
tỷ VNĐ		

Q3/24		
LN sau thuế	-7.26	QoQ ▲ 1.45 ▲ 16.6% YoY ▲ 8.64 ▲ 54.3%
tỷ VNĐ		

9T 2024		
LN sau thuế	-25.3	YoY ▲ 14.9 ▲ 37.1%
tỷ VNĐ		

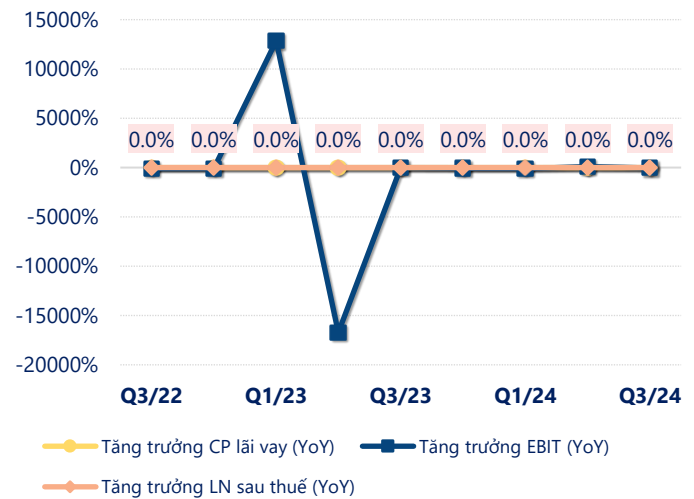


Tăng trưởng lợi nhuận



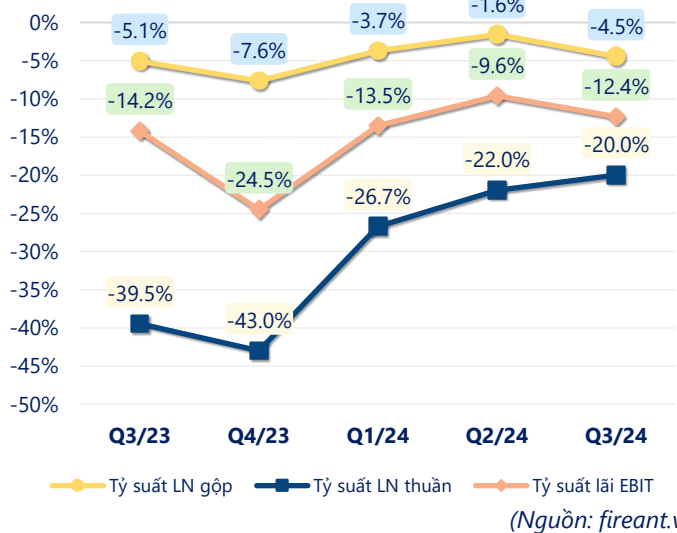
(Nguồn: fireant.vn)

Tăng trưởng chi phí



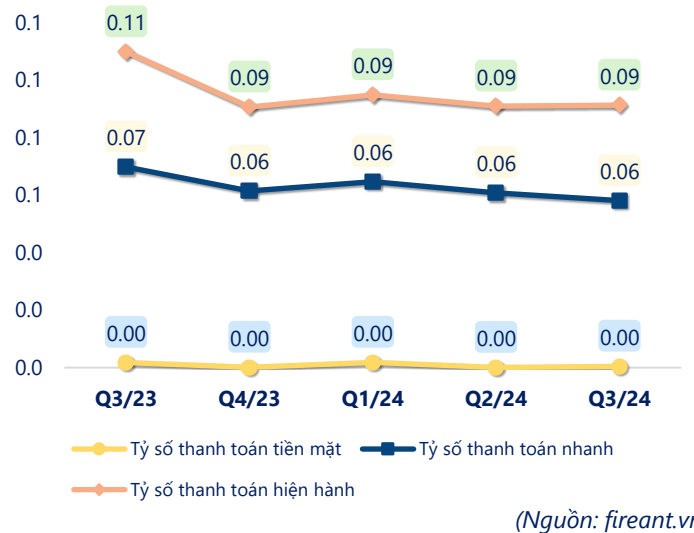
(Nguồn: fireant.vn)

Tỷ suất lợi nhuận



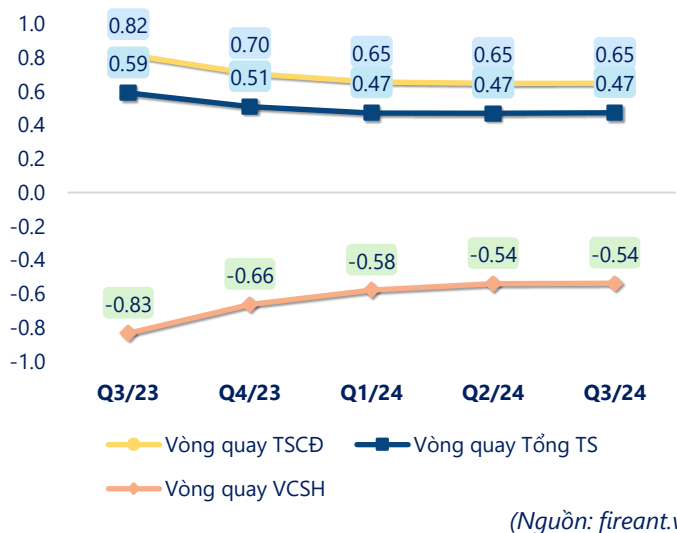
(Nguồn: fireant.vn)

Chỉ số thanh khoản



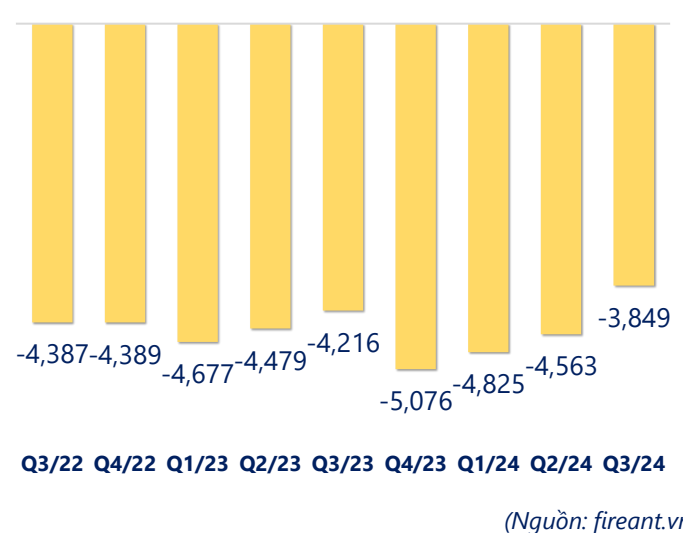
(Nguồn: fireant.vn)

Vòng quay tài sản



(Nguồn: fireant.vn)

EPS



(Nguồn: fireant.vn)

KẾT QUẢ KINH DOANH (tỷ VNĐ)	Q3/24	Q3/23	Thay đổi YoY	9T 2024	9T 2023	Thay đổi YoY
Doanh thu thuần	36.3	40.3	-9.9%	111	138	-19.9%
Giá vốn hàng bán	37.9	42.4	-10.6%	114	141	-19.0%
Lợi nhuận gộp	-1.62	-2.05	21.2%	-3.52	-2.69	-30.6%
Doanh thu HĐTC	0.00	0.00		0.00	0.00	-49.5%
Chi phí TC	2.78	10.2	-72.8%	12.3	26.9	-54.3%
Chi phí lãi vay	2.78	10.2	-72.8%	12.3	27.2	-54.8%
LN trong công ty LKLD	0	0.00		0	0	
Chi phí bán hàng	0.37	0.47	-22.3%	1.26	1.46	-13.8%
Chi phí QLDN	2.49	3.20	-22.1%	8.17	9.04	-9.6%
LN thuần từ HĐKD	-7.25	-15.9	54.4%	-25.3	-40.1	37.1%
Lợi nhuận khác	-0.01	-0.02	55.0%	-0.03	-0.04	36.1%
LN trước thuế	-7.26	-15.9	54.3%	-25.3	-40.2	37.1%
Lợi nhuận sau thuế	-7.26	-15.9	54.3%	-25.3	-40.2	37.1%
LNST của CĐ cty mẹ	-7.26	-15.9	54.3%	-25.3	-40.2	37.1%

(Nguồn: fireant.vn)

