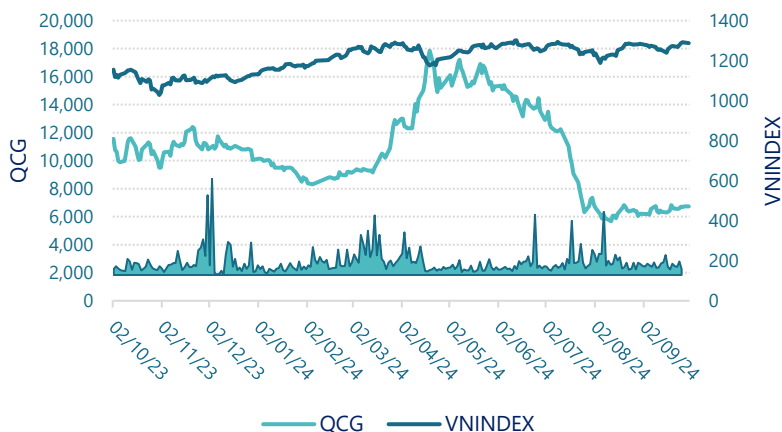




## CTCP Quốc Cường - Gia Lai (HSX: QCG)

Lịch sử giá



Thông tin giao dịch		30/09/2024
Giá hiện tại (VNĐ)		6,730
Cao nhất 52 tuần (VNĐ)		17,850
Thấp nhất 52 tuần (VNĐ)		5,680
SL cổ phiếu LH		275,129,141
KLGD BQ 20 phiên (CP)		650,090
% sở hữu nước ngoài		0.8%
Vốn điều lệ (tỷ VNĐ)		
Vốn hóa (tỷ VNĐ)		1,852
P/E		70.3
EPS		96

DT thuần  
Q3/24

178

tỷ VNĐ

QoQ: ▲ 152 | 573%

YoY: ▲ 111 | 166%

LN sau thuế  
Q3/24

25.4

tỷ VNĐ

QoQ: ▲ 42.7 | 247%

YoY: ▲ 15.1 | 146%

Tỷ suất lãi EBIT  
Q3/24

20.5%

+/- YoY: ▼ 5.6%

DT thuần  
9T 2024

244

tỷ VNĐ

YoY: ▼34.0 | -12.3%

LN sau thuế  
9T 2024

8.76

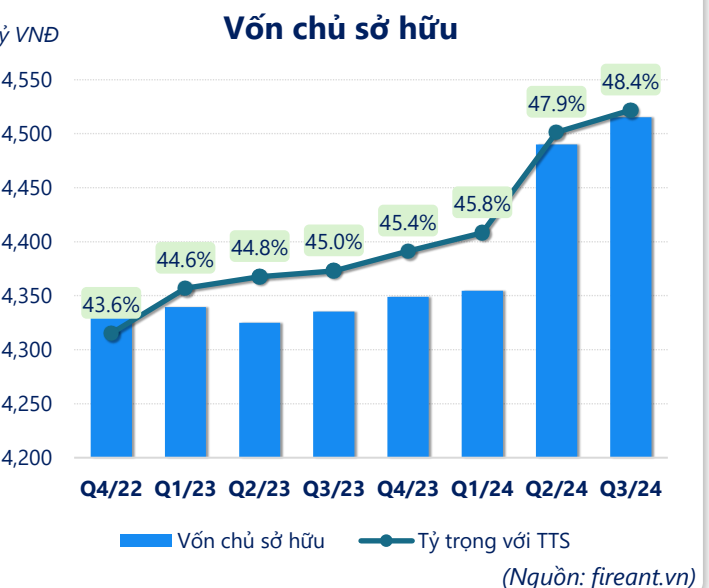
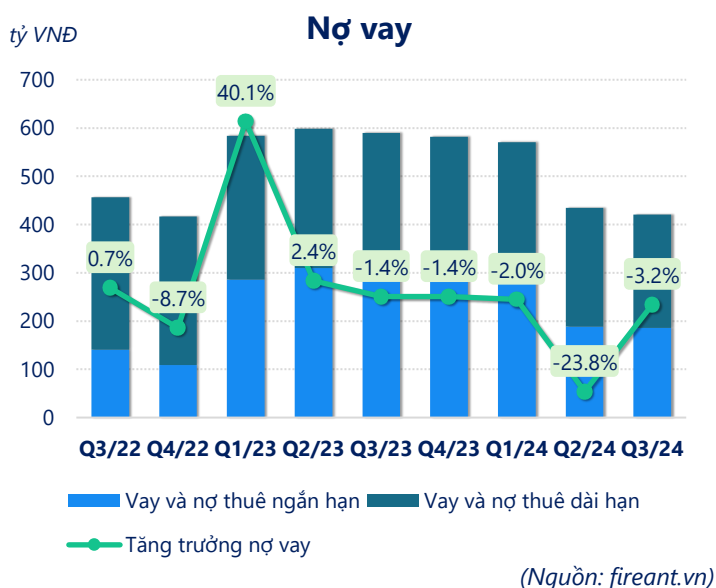
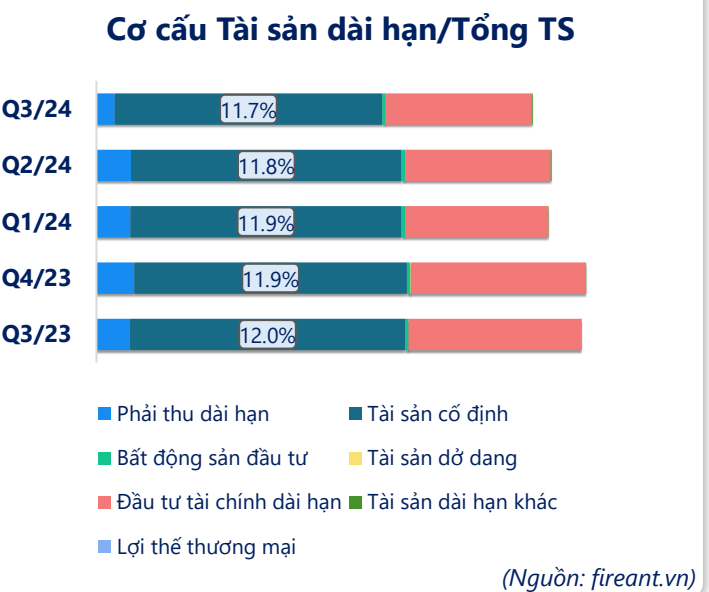
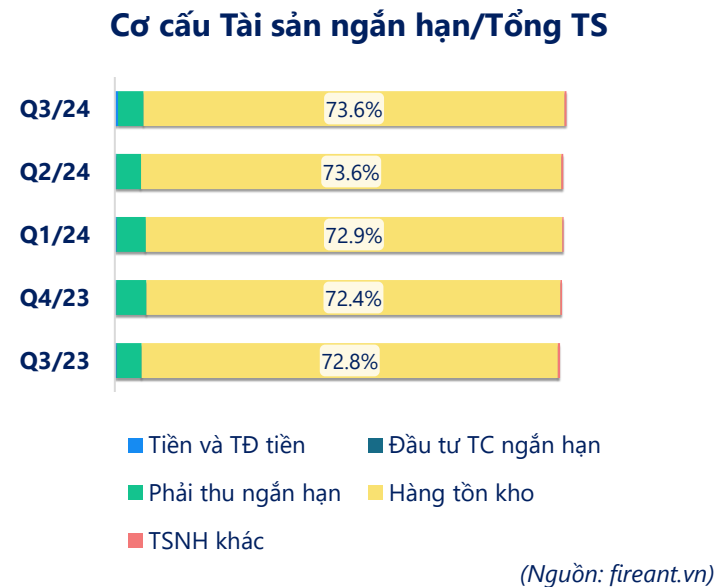
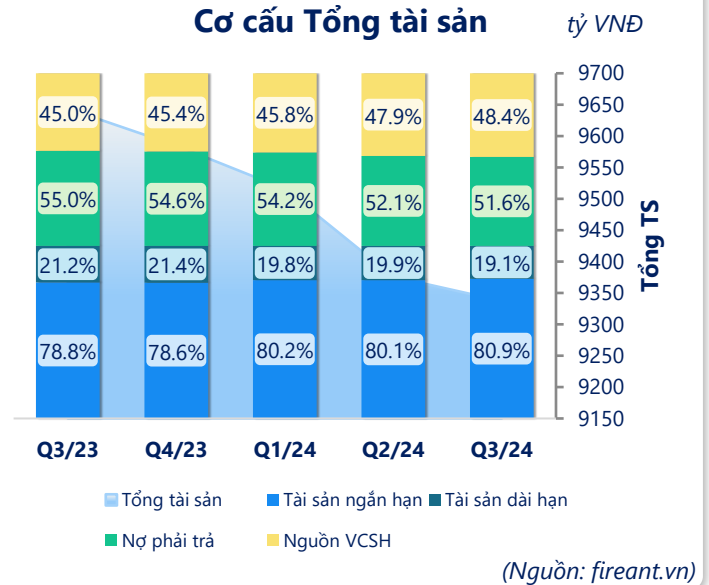
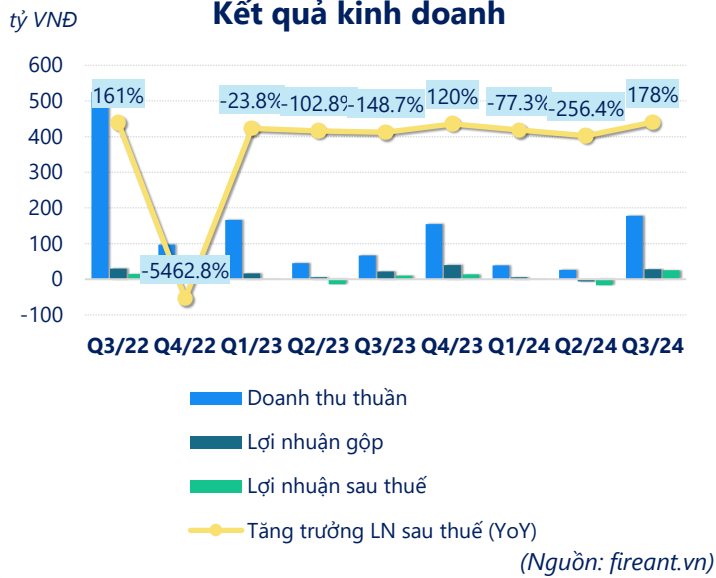
tỷ VNĐ

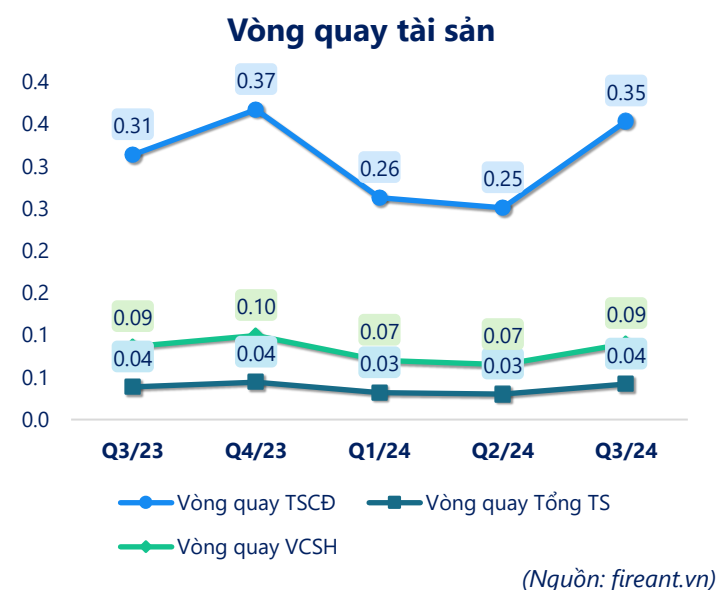
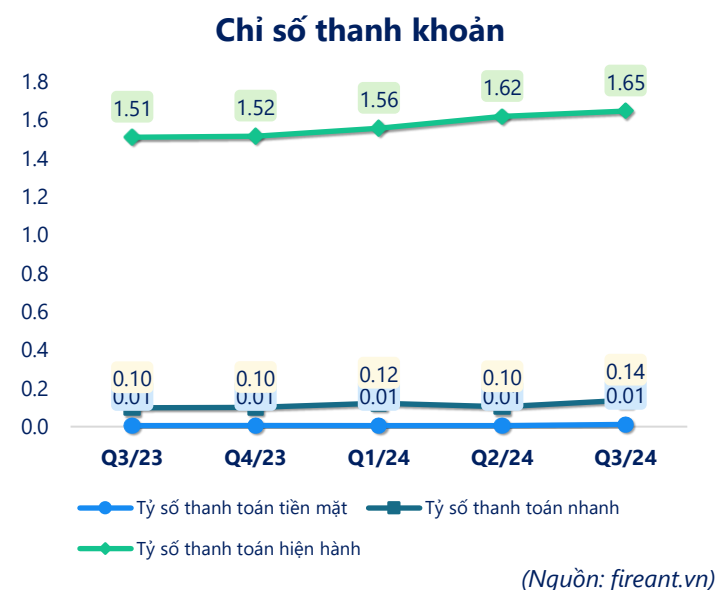
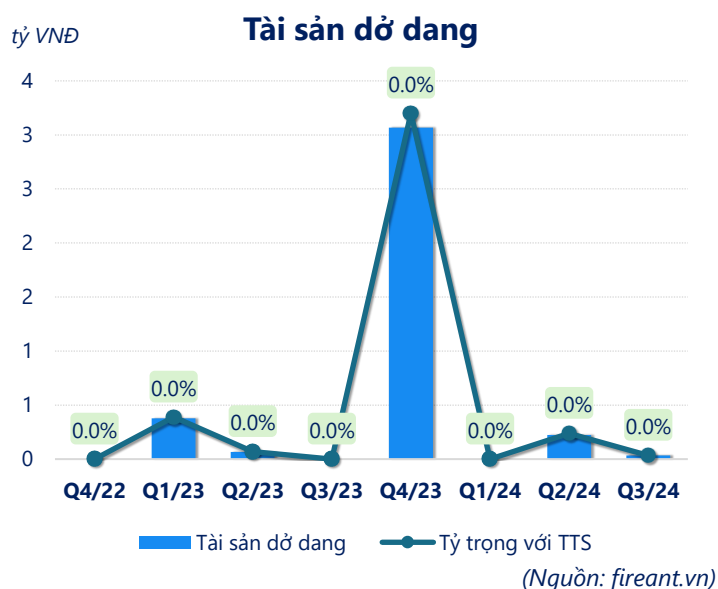
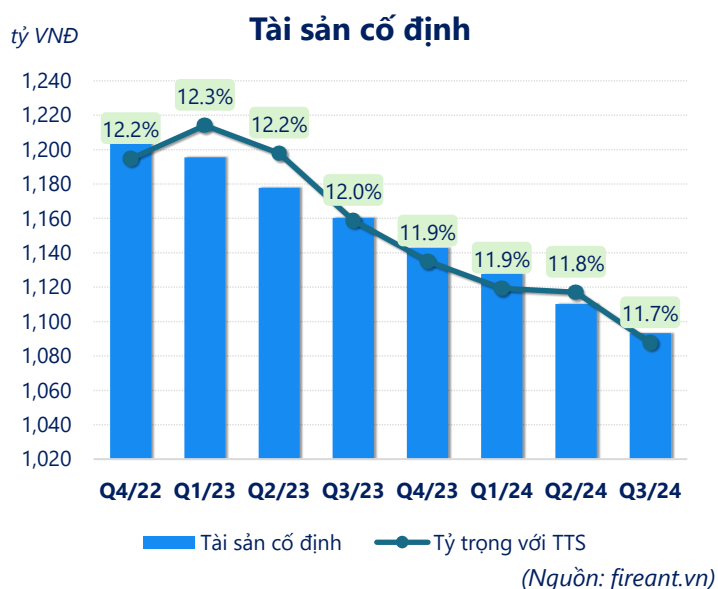
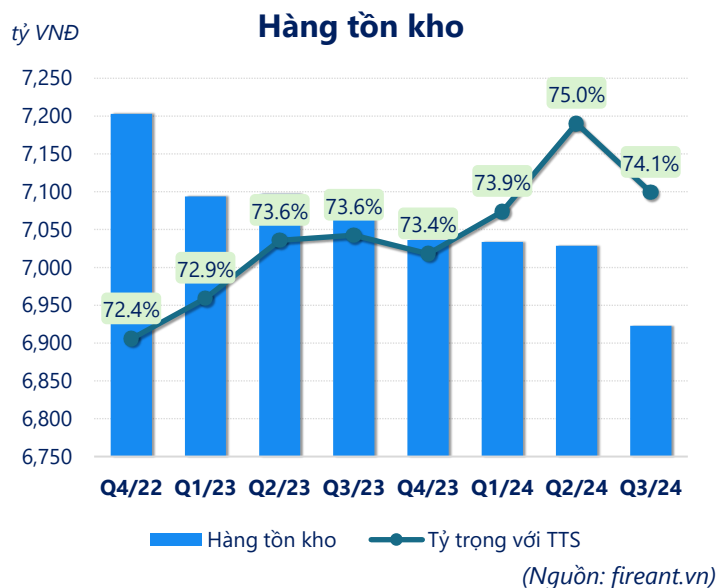
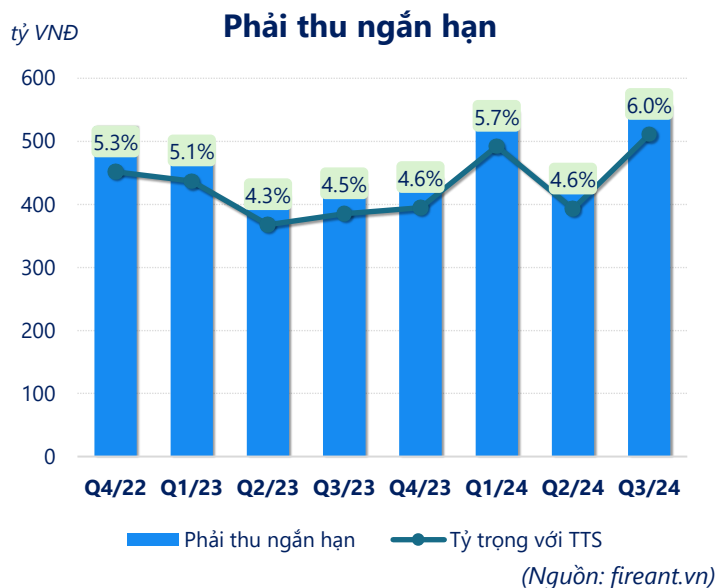
YoY: ▲ 12.2 | 357%

ROE  
Q3/24

0.6%

+/- YoY: ▲ 0.8%





CÂN ĐỐI KẾ TOÁN (tỷ VNĐ)	Q3/23	Q4/23	Q1/24	Q2/24	Q3/24
<b>Tổng tài sản</b>	<b>9,644</b>	<b>9,585</b>	<b>9,516</b>	<b>9,376</b>	<b>9,337</b>
<b>Tài sản ngắn hạn</b>	<b>7,596</b>	<b>7,531</b>	<b>7,633</b>	<b>7,509</b>	<b>7,555</b>
Tiền và tương đương tiền	30.1	28.5	29.7	27.6	52.7
Đầu tư tài chính ngắn hạn	0	0	0	0	0
Phải thu ngắn hạn	433	442	546	429	557
Hàng tồn kho	7,101	7,036	7,034	7,029	6,923
Tài sản ngắn hạn khác	31.8	24.8	23.4	23.4	23.0
<b>Tài sản dài hạn</b>	<b>2,048</b>	<b>2,054</b>	<b>1,883</b>	<b>1,867</b>	<b>1,782</b>
Phải thu dài hạn	142	159	142	142	74.3
Tài sản cố định	1,160	1,143	1,128	1,110	1,093
Bất động sản đầu tư	15.4	15.1	14.9	14.6	14.3
Tài sản dở dang	0	3.07	0	0.22	0.03
Đầu tư tài chính dài hạn	729	732	597	597	597
Tài sản dài hạn khác	1.26	1.28	1.21	3.15	3.15
Lợi thế thương mại	0	0	0	0	0
<b>Nợ phải trả</b>	<b>5,309</b>	<b>5,236</b>	<b>5,161</b>	<b>4,886</b>	<b>4,822</b>
<b>Nợ ngắn hạn</b>	<b>5,029</b>	<b>4,967</b>	<b>4,903</b>	<b>4,640</b>	<b>4,587</b>
Vay và nợ thuê ngắn hạn	312	314	313	188	186
Phải trả người bán ngắn hạn	48.2	45.1	35.2	36.8	37.3
Nợ dài hạn	279	269	258	246	235
Vay và nợ thuê dài hạn	278	268	258	246	235
<b>Nguồn vốn chủ sở hữu</b>	<b>4,335</b>	<b>4,349</b>	<b>4,354</b>	<b>4,490</b>	<b>4,515</b>
<b>Vốn chủ sở hữu</b>	<b>4,335</b>	<b>4,349</b>	<b>4,354</b>	<b>4,490</b>	<b>4,515</b>
Vốn điều lệ	2,751	2,751	2,751	2,751	2,751
Kinh phí và quỹ khác	0	0	0	0	0

(Nguồn: fireant.vn)