

Ngày	2,800 VNĐ		
30/09/2024			
Thay đổi	1 tháng	3 tháng	6 tháng
	-6.7%	-15.2%	-42.9%

Q3/24		
ROE	-4.8%	+/- YoY ▲ 68.4%

Q3/24		
DT thuần	112	QoQ ▼ 35.0 ▼ 23.8%
tỷ VNĐ		YoY ▲ 76.4 ▲ 215%

9T 2024		
DT thuần	396	YoY ▲ 78.0 ▲ 24.4%
tỷ VNĐ		

Q3/24		
LN gộp	10.7	QoQ ▼ 0.30 ▼ 2.3%
tỷ VNĐ		YoY ▲ 30.1 ▲ 155%

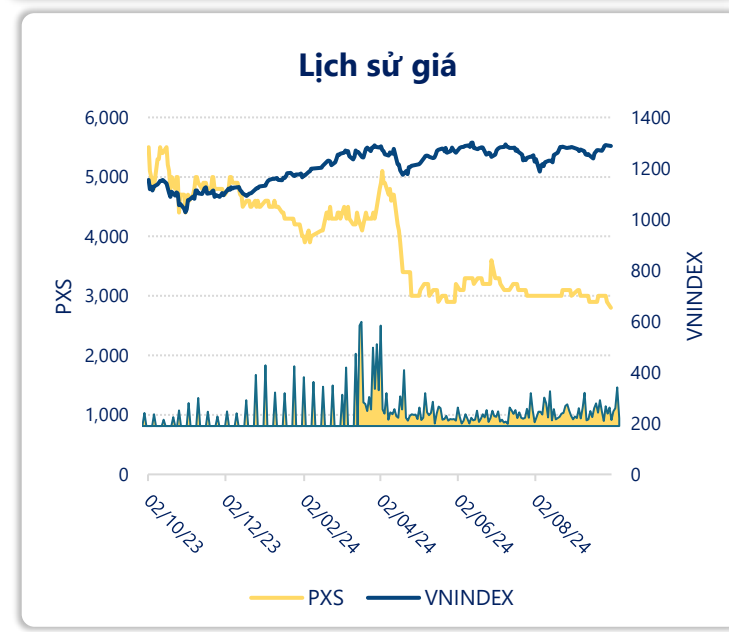
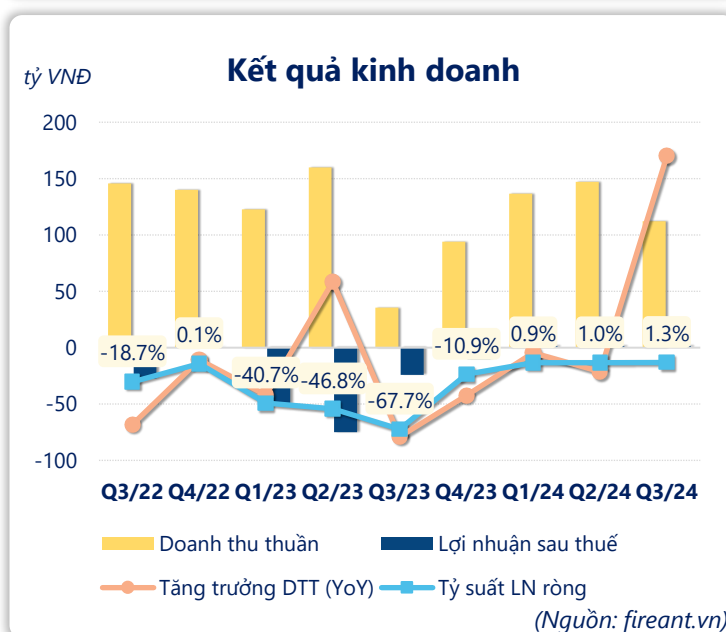
9T 2024		
LN gộp	31.5	YoY ▲ 161 ▲ 124%
tỷ VNĐ		

Q3/24		
LN thuần	2.53	QoQ ▲ 1.67 ▲ 195%
tỷ VNĐ		YoY ▲ 29.2 ▲ 109%

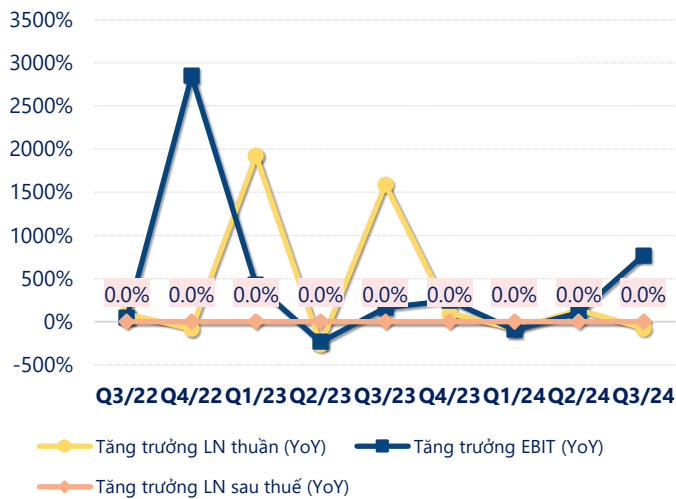
9T 2024		
LN thuần	4.32	YoY ▲ 156 ▲ 103%
tỷ VNĐ		

Q3/24		
LN sau thuế	1.46	QoQ ▲ 0.02 ▲ 1.4%
tỷ VNĐ		YoY ▲ 25.6 ▲ 106%

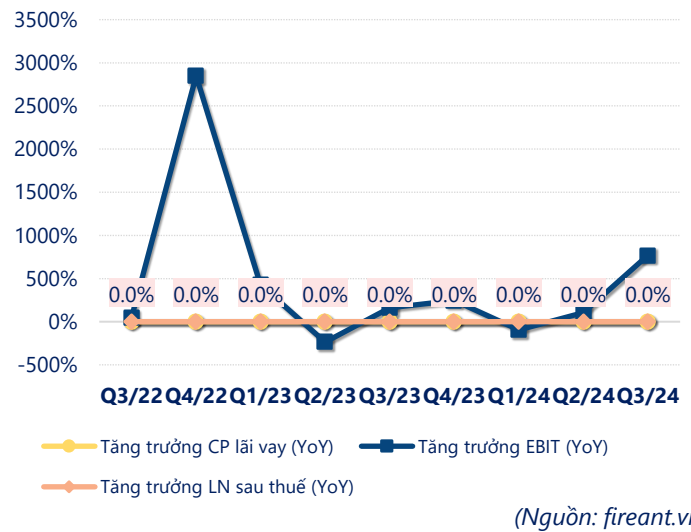
9T 2024		
LN sau thuế	4.19	YoY ▲ 153 ▲ 103%
tỷ VNĐ		



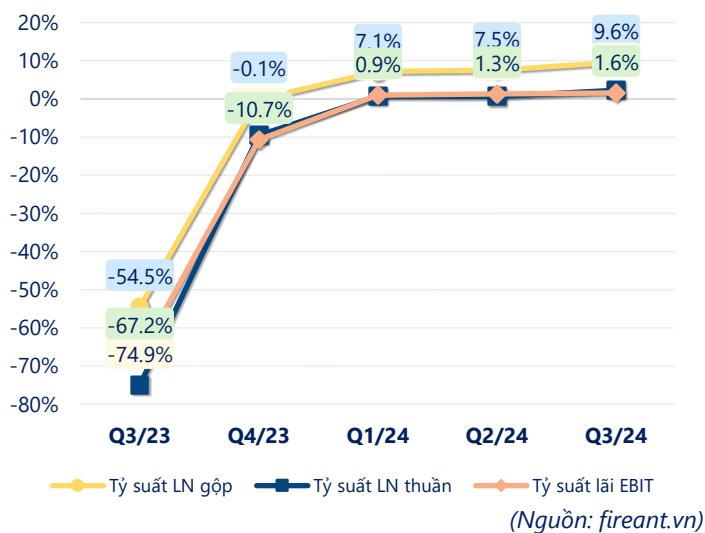
Tăng trưởng lợi nhuận



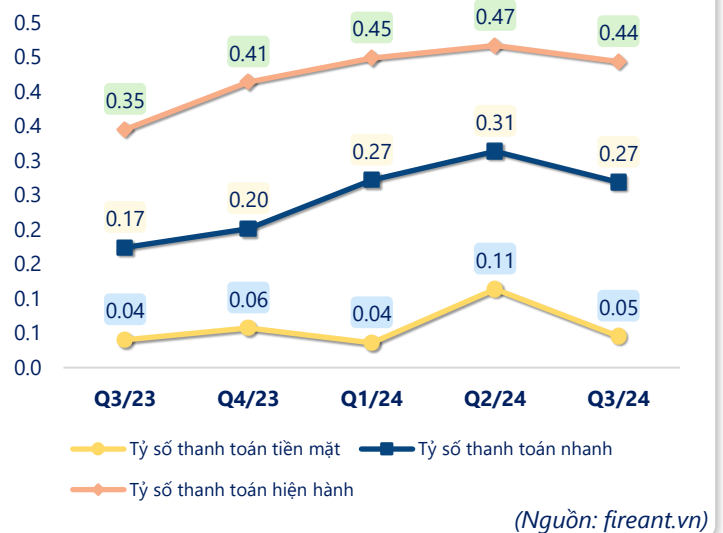
Tăng trưởng chi phí



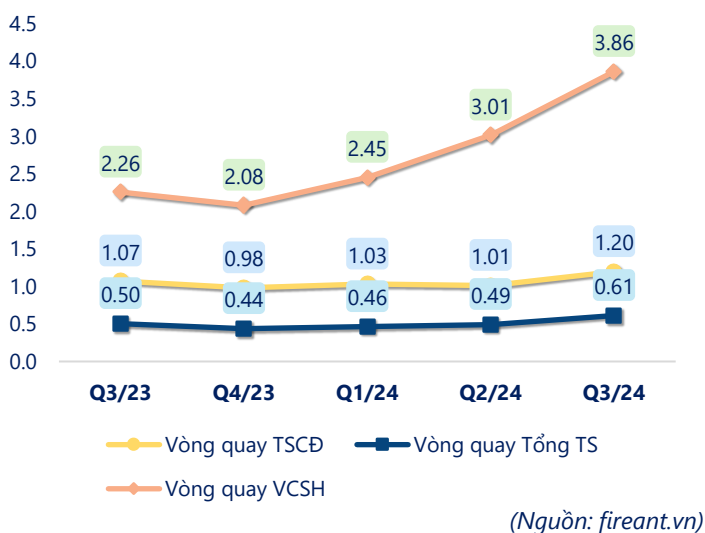
Tỷ suất lợi nhuận



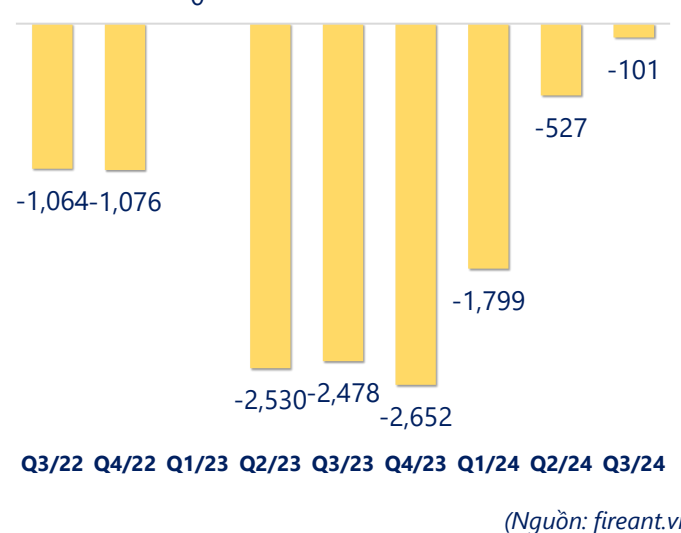
Chỉ số thanh khoản



Vòng quay tài sản



EPS



KẾT QUẢ KINH DOANH

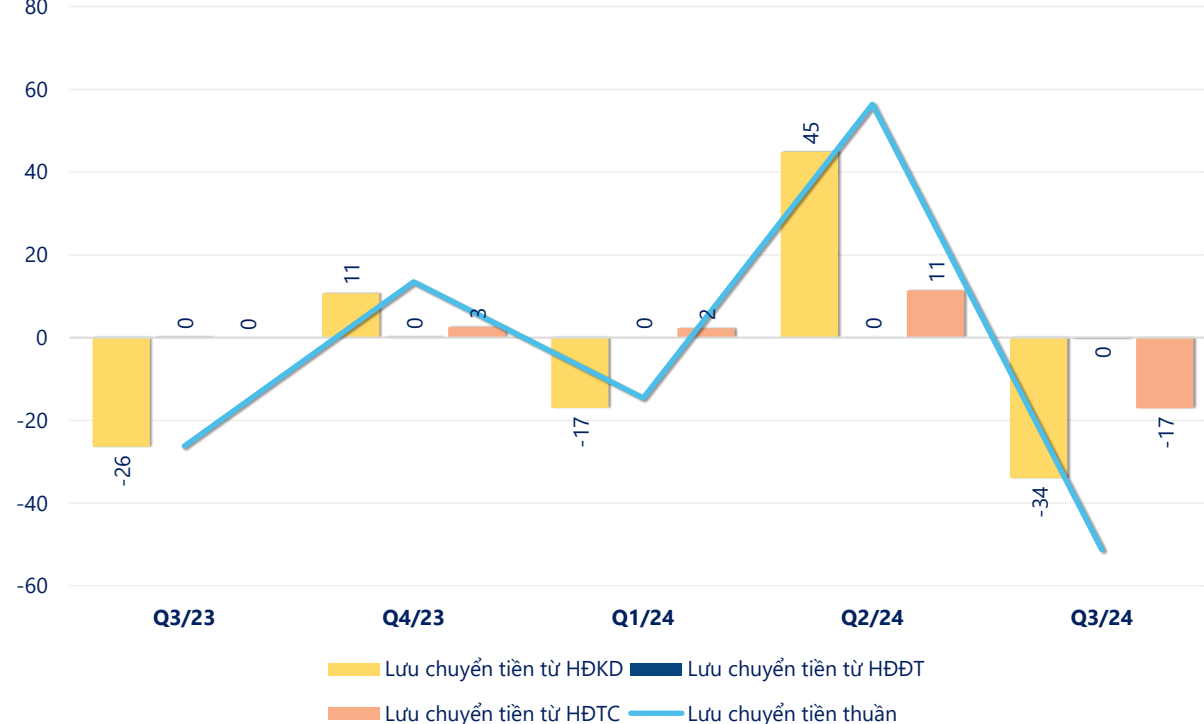
(tỷ VNĐ)

	Q3/24	Q3/23	Thay đổi YoY	9T 2024	9T 2023	Thay đổi YoY
Doanh thu thuần	112	35.6	215%	396	318	24.4%
Giá vốn hàng bán	101	55.0	84.2%	364	448	-18.6%
Lợi nhuận gộp	10.7	-19.4	155%	31.5	-129	124%
Doanh thu HĐTC	0.13	0.17	-25.0%	0.31	1.03	-69.7%
Chi phí TC	0.31	0.18	70.3%	2.45	1.02	140%
Chi phí lãi vay	0.29	0.18	58.9%	0.71	1.01	-29.5%
LN trong công ty LKLD	0	0.00		0	0	
Chi phí bán hàng	0	0.00		0	0	
Chi phí QLDN	8.03	7.26	10.7%	25.1	22.2	13.2%
LN thuần từ HĐKD	2.53	-26.7	109%	4.32	-152	103%
Lợi nhuận khác	-1.07	2.57	-142%	-0.13	2.78	-105%
LN trước thuế	1.46	-24.1	106%	4.19	-149	103%
Lợi nhuận sau thuế	1.46	-24.1	106%	4.19	-149	103%
LNST của CĐ cty mẹ	1.46	-24.1	106%	4.19	-149	103%

(Nguồn: fireant.vn)

Lưu chuyển tiền

tỷ VNĐ



(Nguồn: fireant.vn)