

Ngày	66,600 VNĐ		
30/09/2024			
Thay đổi	1 tháng	3 tháng	6 tháng
	-2.9%	4.1%	21.4%

Q3/24		
ROE	8.6%	+/- YoY ▼ 3.8%

Q3/24		
DT thuần	2,029	QoQ ▼ 152 ▼ 6.9%
	tỷ VNĐ	YoY ▲ 67.0 ▲ 3.4%

9T 2024		
DT thuần	6,048	YoY ▼ 457 ▼ 7.0%

Q3/24		
LN gộp	688	QoQ ▲ 8.00 ▲ 1.1%
	tỷ VNĐ	YoY ▲ 34.0 ▲ 5.1%

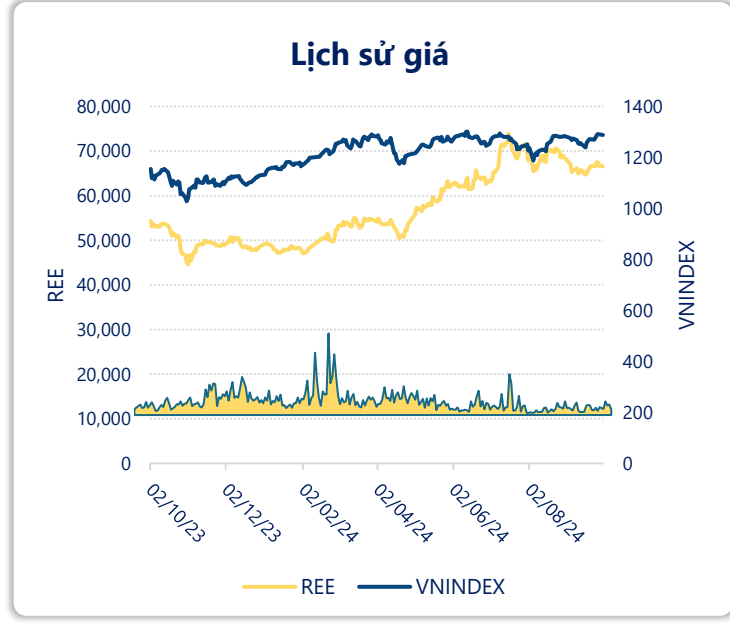
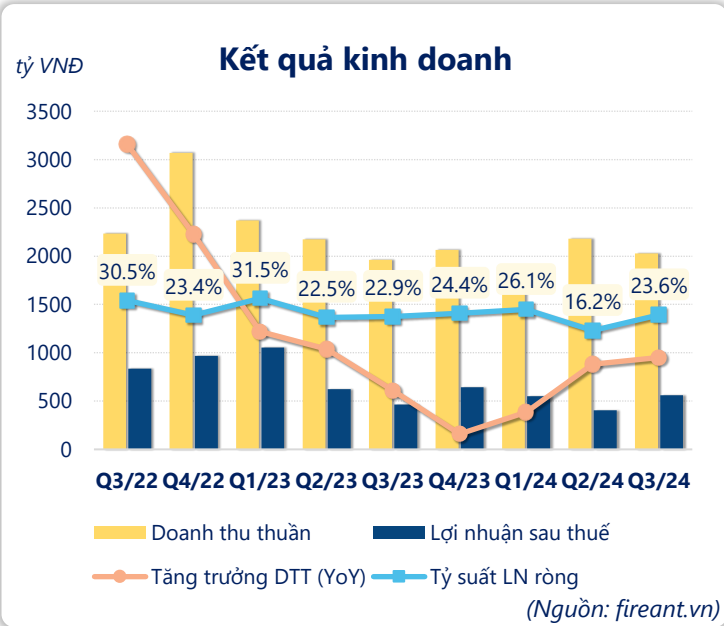
9T 2024		
LN gộp	2,109	YoY ▼ 679 ▼ 24.4%

Q3/24		
LN thuần	633	QoQ ▲ 163 ▲ 34.7%
	tỷ VNĐ	YoY ▲ 108 ▲ 20.6%

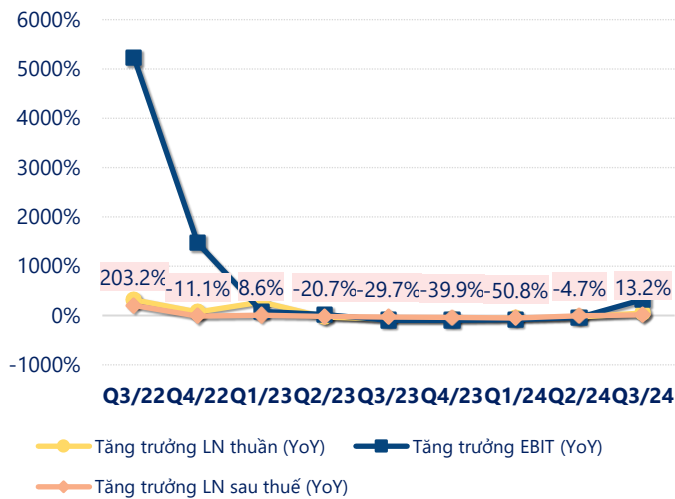
9T 2024		
LN thuần	1,698	YoY ▼ 664 ▼ 28.1%

Q3/24		
LN sau thuế	562	QoQ ▲ 159 ▲ 39.3%
	tỷ VNĐ	YoY ▲ 97.0 ▲ 20.8%

9T 2024		
LN sau thuế	1,513	YoY ▼ 630 ▼ 29.4%

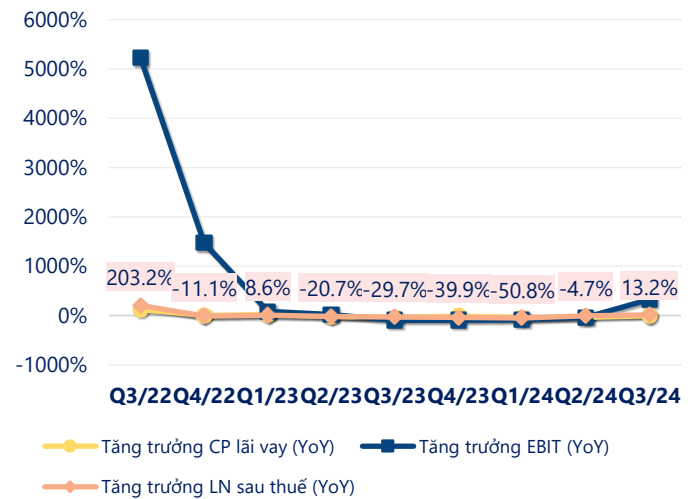


Tăng trưởng lợi nhuận



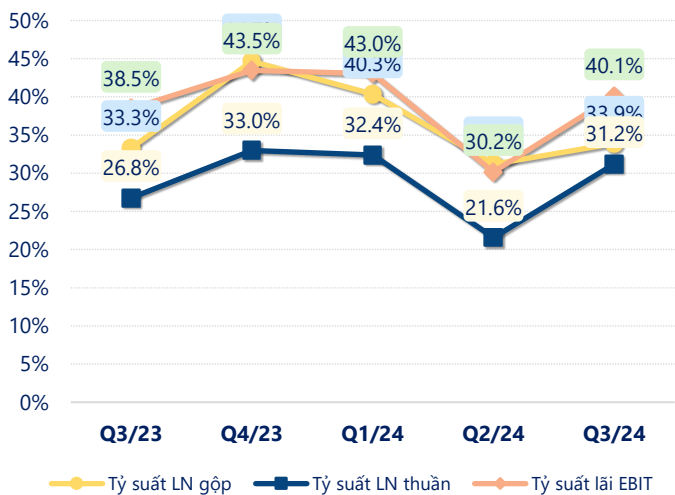
(Nguồn: fireant.vn)

Tăng trưởng chi phí



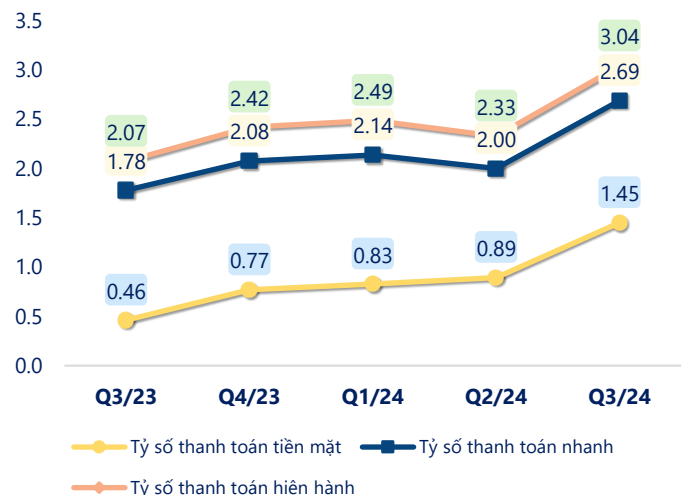
(Nguồn: fireant.vn)

Tỷ suất lợi nhuận



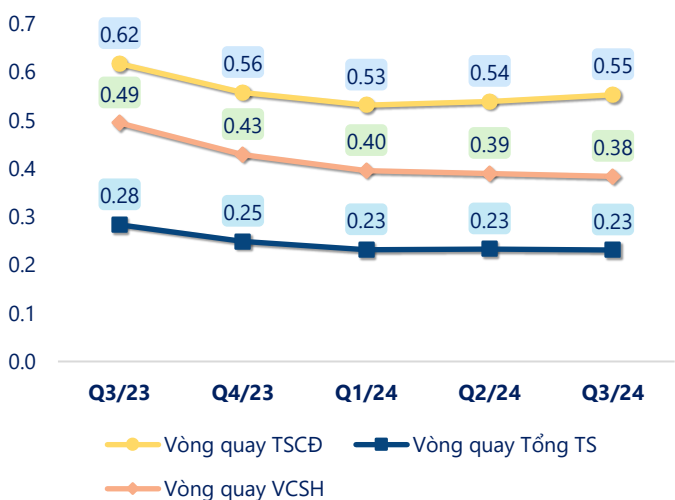
(Nguồn: fireant.vn)

Chỉ số thanh khoản



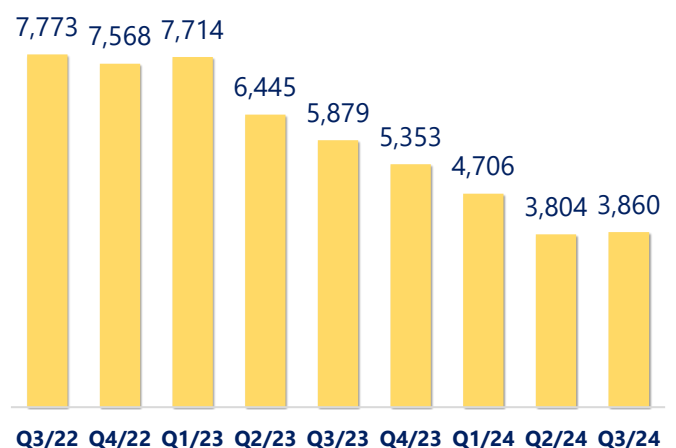
(Nguồn: fireant.vn)

Vòng quay tài sản



(Nguồn: fireant.vn)

EPS



(Nguồn: fireant.vn)

KẾT QUẢ KINH DOANH (tỷ VNĐ)	Q3/24	Q3/23	Thay đổi YoY	9T 2024	9T 2023	Thay đổi YoY
Doanh thu thuần	2,029	1,962	3.4%	6,048	6,505	-7.0%
Giá vốn hàng bán	1,342	1,308	2.6%	3,939	3,716	6.0%
Lợi nhuận gộp	688	654	5.1%	2,109	2,788	-24.4%
Doanh thu HĐTC	62.6	48.6	28.8%	221	165	34.1%
Chi phí TC	185	276	-32.9%	610	788	-22.6%
Chi phí lãi vay	181	228	-20.8%	557	723	-23.0%
LN trong công ty LKLD	207	218	-5.0%	441	607	-27.3%
Chi phí bán hàng	29.1	21.2	37.3%	82.2	63.0	30.6%
Chi phí QLDN	110	97.4	12.5%	381	348	9.5%
LN thuần từ HĐKD	633	525	20.6%	1,698	2,362	-28.1%
Lợi nhuận khác	-0.55	1.35	-141%	6.84	13.5	-49.4%
LN trước thuế	633	526	20.3%	1,705	2,375	-28.2%
Lợi nhuận sau thuế	562	465	20.8%	1,513	2,143	-29.4%
LNST của CĐ cty mẹ	480	450	6.6%	1,314	1,684	-21.9%

(Nguồn: fireant.vn)

