

Ngày	14,900 VNĐ		
30/09/2024			
Thay đổi	1 tháng	3 tháng	6 tháng
	14.6%	10.4%	-9.7%

	Q3/24	
ROE	-0.5%	+/- YoY ▼ 7.7%

	Q3/24		
DT thuần	121	QoQ ▼ 23.0 ▼ 15.6%	YoY ▼ 10.0 ▼ 7.3%
	tỷ VNĐ		

	9T 2024	
DT thuần	354	YoY ▼ 9.00 ▼ 2.6%
	tỷ VNĐ	

	Q3/24		
LN gộp	24.2	QoQ ▼ 3.20 ▼ 11.5%	YoY ▲ 0.10 ▲ 0.6%
	tỷ VNĐ		

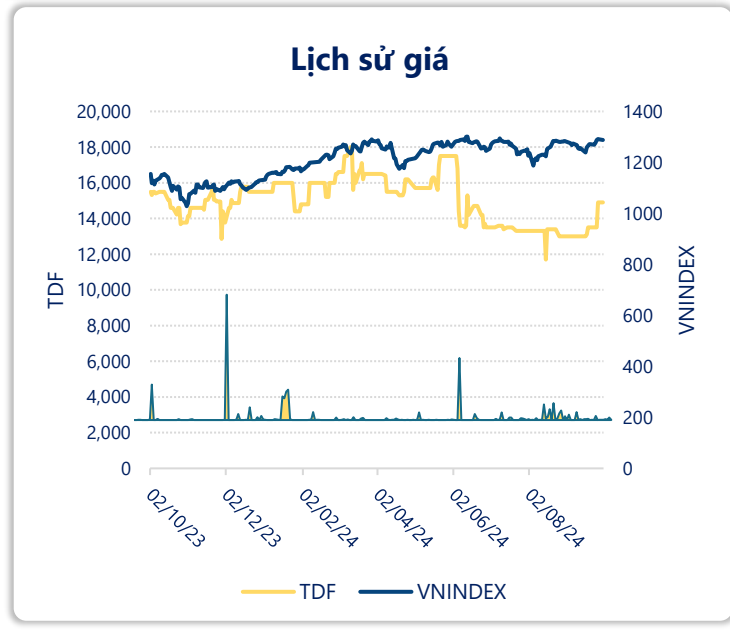
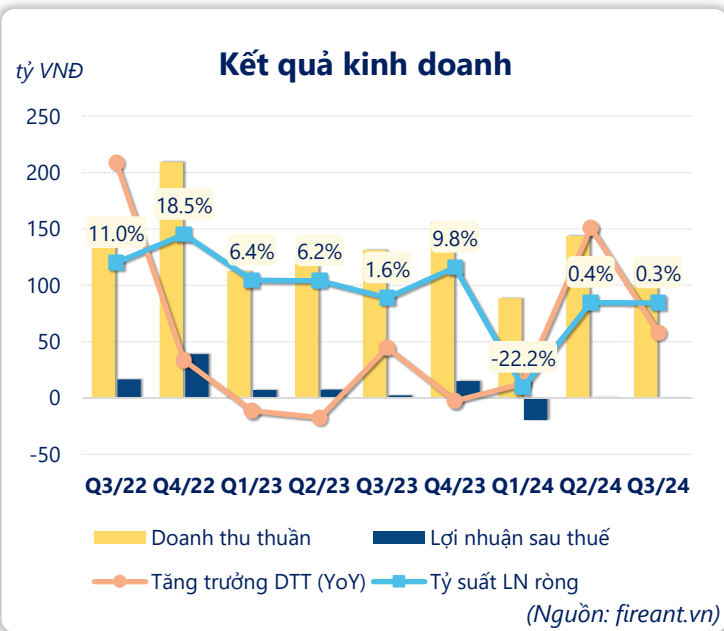
	9T 2024	
LN gộp	51.9	YoY ▼ 23.9 ▼ 31.5%
	tỷ VNĐ	

	Q3/24		
LN thuần	3.26	QoQ ▼ 1.16 ▼ 26.3%	YoY ▲ 1.90 ▲ 139%
	tỷ VNĐ		

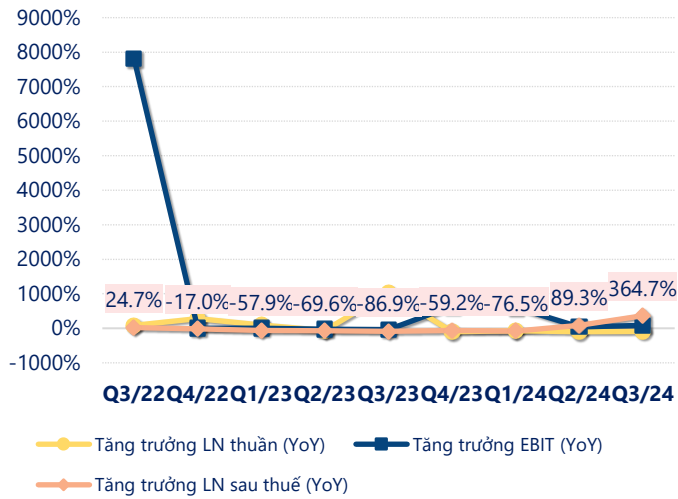
	9T 2024	
LN thuần	-11.3	YoY ▼ 30.6 ▼ 159%
	tỷ VNĐ	

	Q3/24		
LN sau thuế	0.39	QoQ ▼ 0.22 ▼ 36.7%	YoY ▼ 1.76 ▼ 82.0%
	tỷ VNĐ		

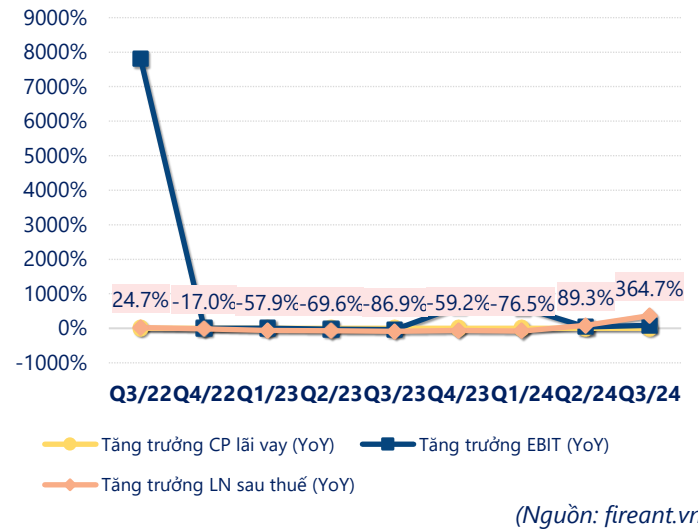
	9T 2024	
LN sau thuế	-18.7	YoY ▼ 35.4 ▼ 212%
	tỷ VNĐ	



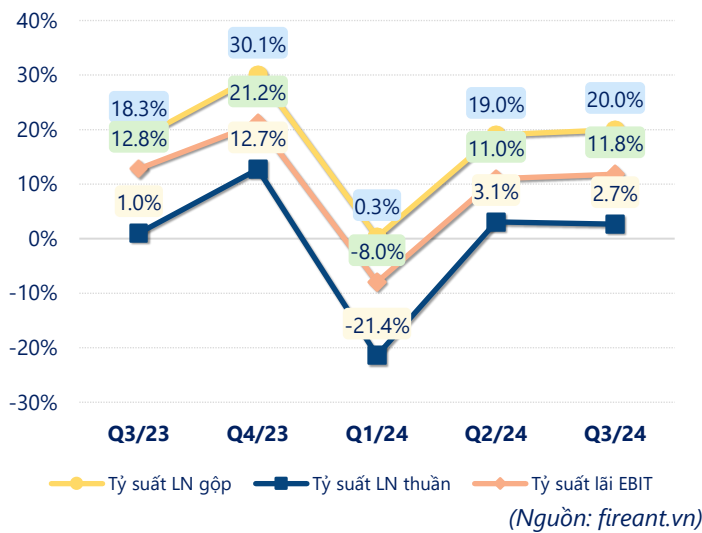
Tăng trưởng lợi nhuận



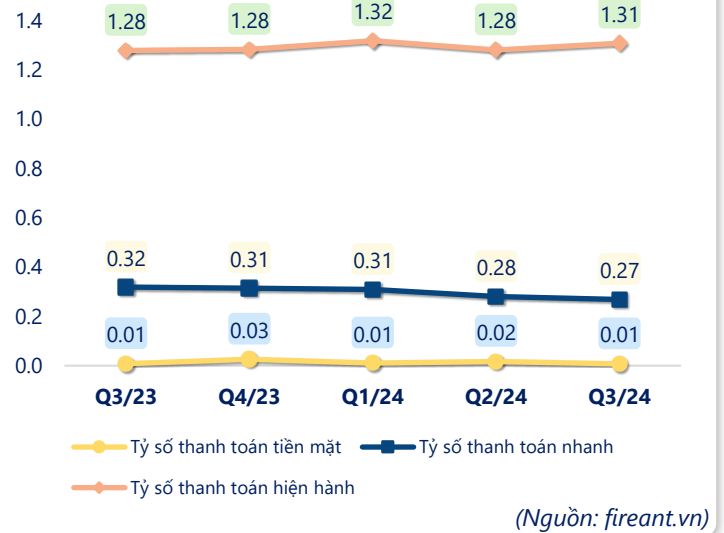
Tăng trưởng chi phí



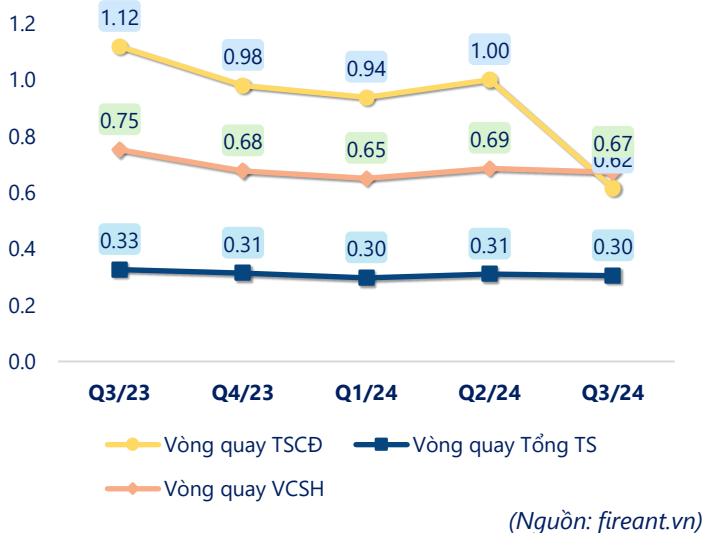
Tỷ suất lợi nhuận



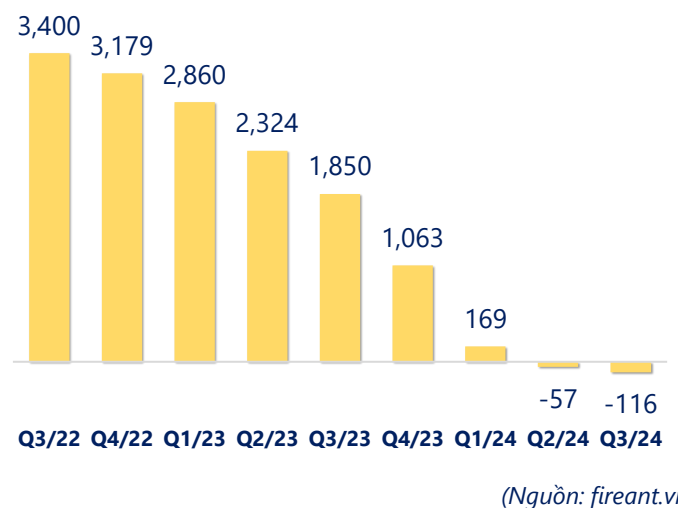
Chỉ số thanh khoản



Vòng quay tài sản



EPS



KẾT QUẢ KINH DOANH

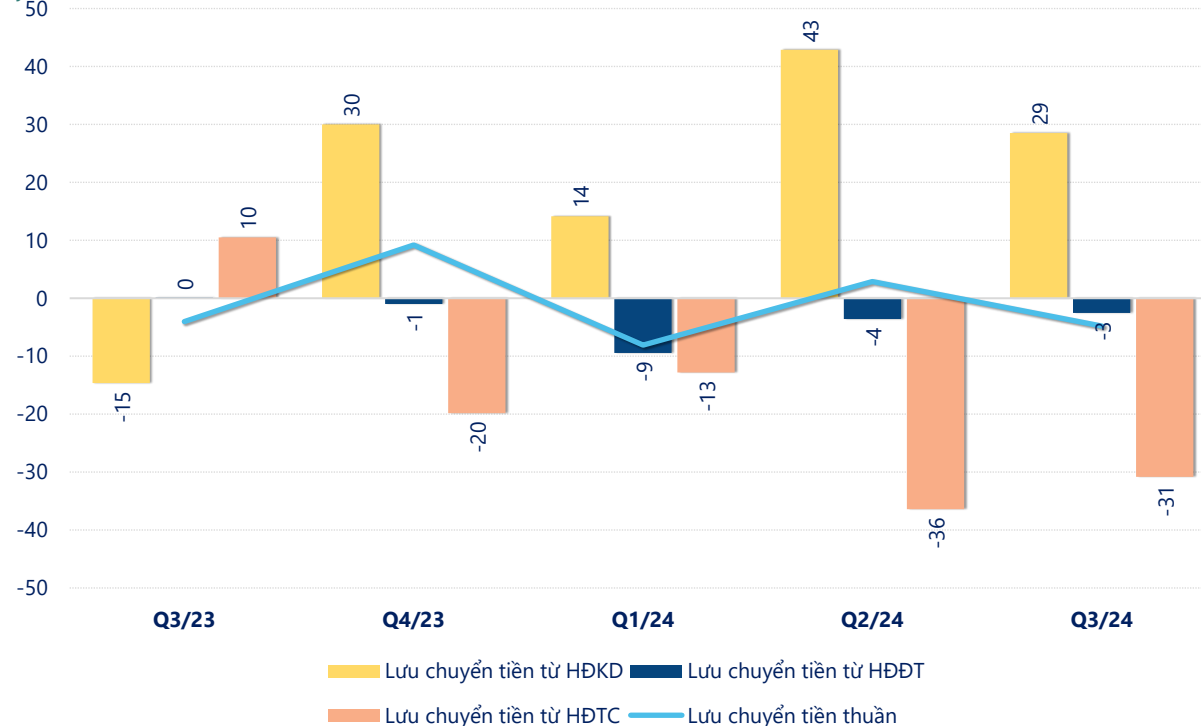
(tỷ VNĐ)

	Q3/24	Q3/23	Thay đổi YoY	9T 2024	9T 2023	Thay đổi YoY
Doanh thu thuần	121	131	-7.3%	354	363	-2.6%
Giá vốn hàng bán	97.2	107	-9.1%	302	288	5.1%
Lợi nhuận gộp	24.2	24.1	0.6%	51.9	75.8	-31.5%
Doanh thu HĐTC	0.00	0.20	-98.6%	0.19	1.29	-85.5%
Chi phí TC	11.5	14.2	-19.1%	35.5	25.2	40.6%
Chi phí lãi vay	11.5	14.2	-19.1%	35.5	25.2	40.6%
LN trong công ty LKLD	0	0.00		0	0	
Chi phí bán hàng	5.84	4.68	24.9%	16.6	18.4	-9.9%
Chi phí QLDN	3.65	4.07	-10.2%	11.4	14.3	-20.0%
LN thuần từ HĐKD	3.26	1.36	139%	-11.3	19.3	-159%
Lợi nhuận khác	-0.38	1.32	-129%	-1.02	1.51	-168%
LN trước thuế	2.88	2.68	7.4%	-12.3	20.8	-159%
Lợi nhuận sau thuế	0.39	2.15	-82.0%	-18.7	16.7	-212%
LNST của CĐ cty mẹ	0.39	2.15	-82.0%	-18.7	16.7	-212%

(Nguồn: fireant.vn)

Lưu chuyển tiền

tỷ VNĐ



(Nguồn: fireant.vn)