

Ngày 30/09/2024	77,900 VNĐ		
Thay đổi	1 tháng	3 tháng	6 tháng
	-0.1%	-3.7%	-1.4%

Q3/24		
ROE	13.8%	+/- YoY ▼ 3.0%

Q3/24		
DT thuần	564	QoQ ▼ 56.0 ▼ 9.1% YoY ▼ 12.0 ▼ 2.1%
tỷ VNĐ		

9T 2024		
DT thuần	1,731	YoY ▲ 19.0 ▲ 1.1%
tỷ VNĐ		

Q3/24		
LN gộp	299	QoQ ▼ 15.0 ▼ 4.8% YoY ▼ 26.6 ▼ 32.7%
tỷ VNĐ		

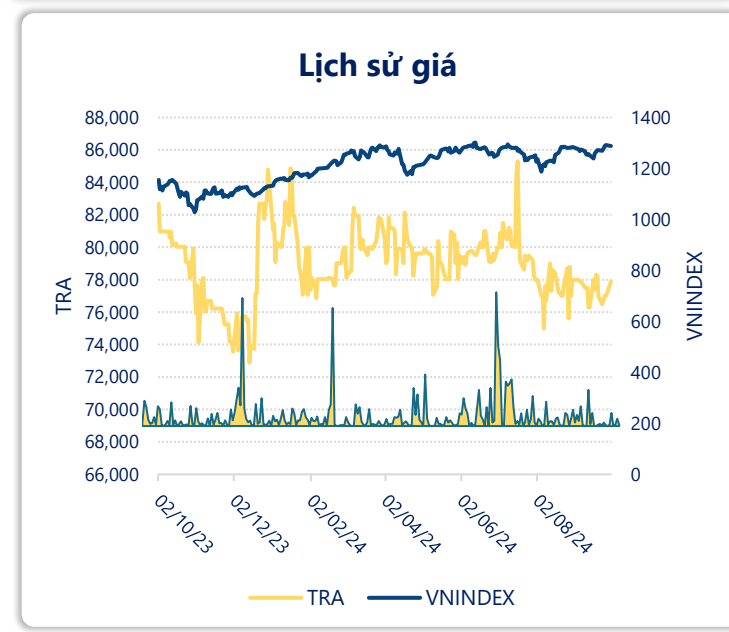
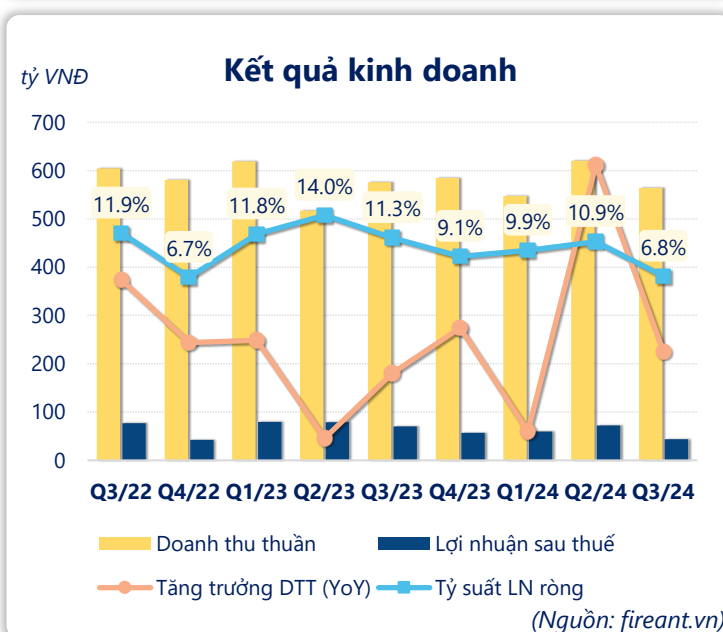
9T 2024		
LN gộp	918	YoY ▼ 35.0 ▼ 3.6%
tỷ VNĐ		

Q3/24		
LN thuần	54.7	QoQ ▼ 37.2 ▼ 40.4% YoY ▼ 26.6 ▼ 32.7%
tỷ VNĐ		

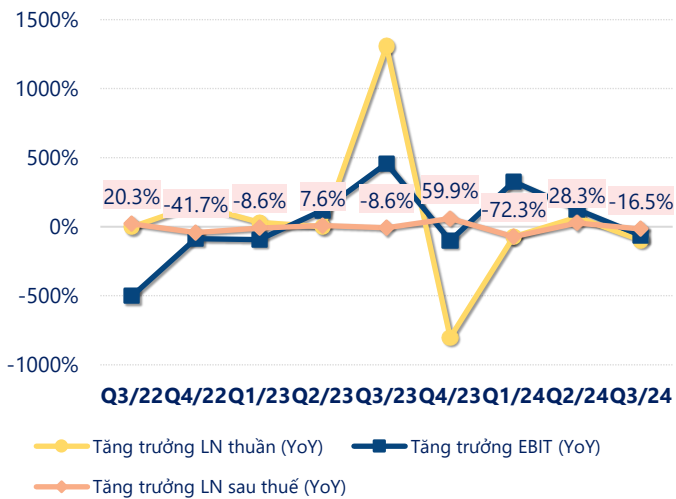
9T 2024		
LN thuần	221	YoY ▼ 57.0 ▼ 20.4%
tỷ VNĐ		

Q3/24		
LN sau thuế	43.7	QoQ ▼ 28.6 ▼ 39.5% YoY ▼ 26.6 ▼ 37.8%
tỷ VNĐ		

9T 2024		
LN sau thuế	176	YoY ▼ 53.0 ▼ 23.0%
tỷ VNĐ		

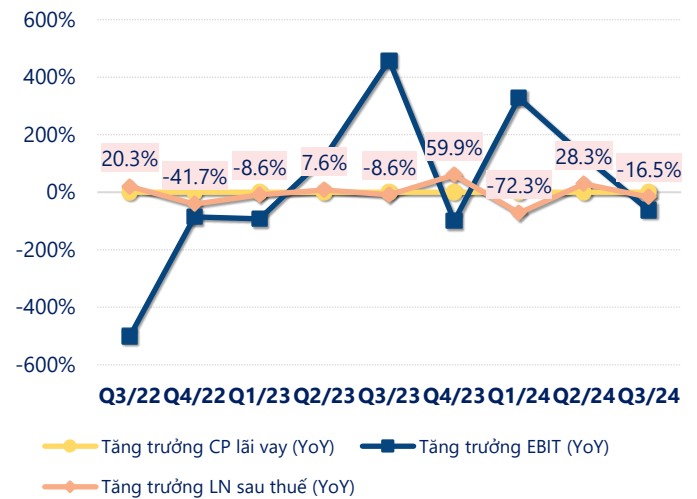


Tăng trưởng lợi nhuận



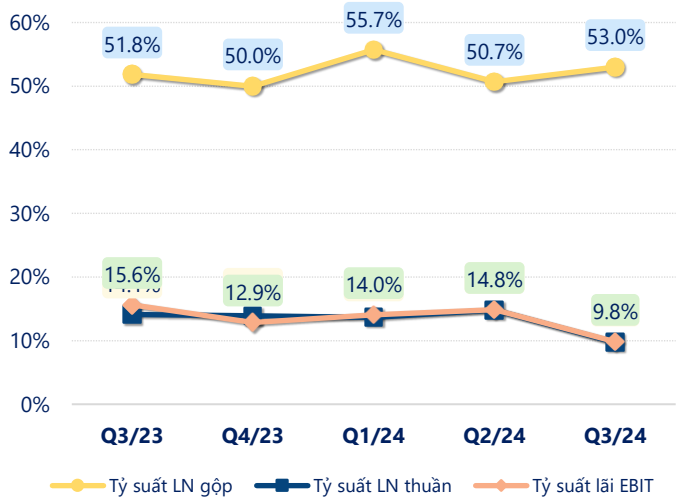
(Nguồn: fireant.vn)

Tăng trưởng chi phí



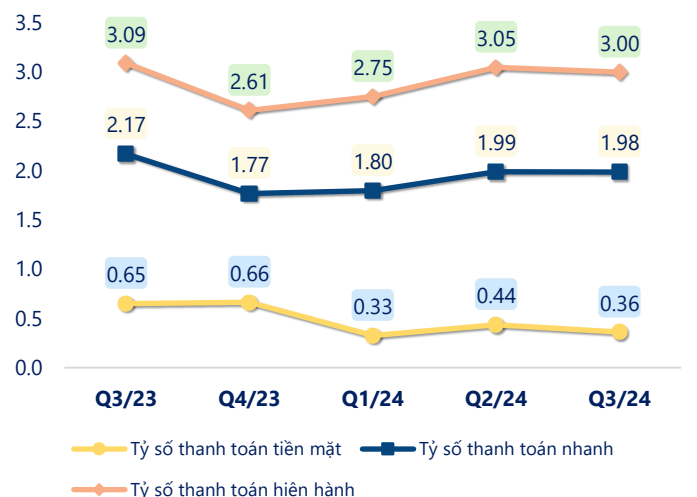
(Nguồn: fireant.vn)

Tỷ suất lợi nhuận



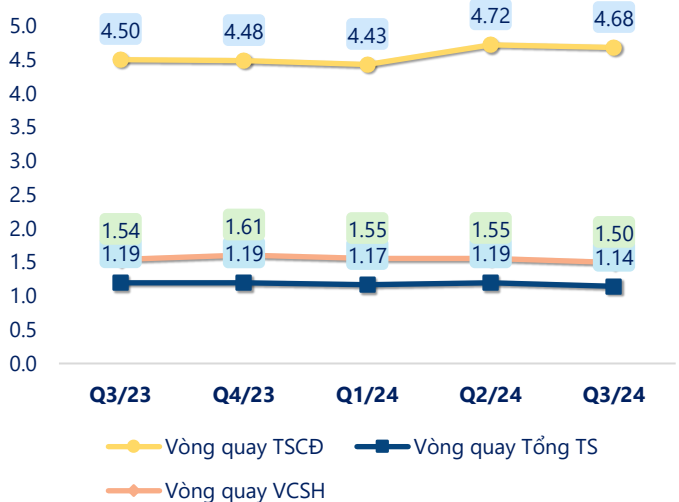
(Nguồn: fireant.vn)

Chỉ số thanh khoản



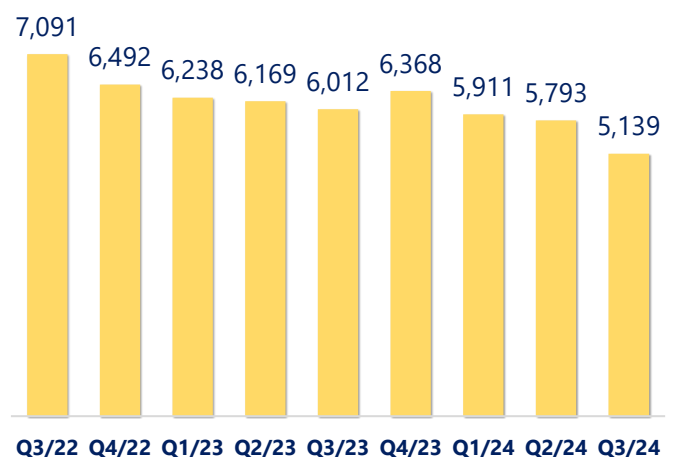
(Nguồn: fireant.vn)

Vòng quay tài sản



(Nguồn: fireant.vn)

EPS



(Nguồn: fireant.vn)

KẾT QUẢ KINH DOANH (tỷ VNĐ)	Q3/24	Q3/23	Thay đổi YoY	9T 2024	9T 2023	Thay đổi YoY
Doanh thu thuần	564	576	-2.1%	1,731	1,712	1.1%
Giá vốn hàng bán	265	277	-4.4%	813	759	7.1%
Lợi nhuận gộp	299	299	-0.1%	918	953	-3.6%
Doanh thu HĐTC	4.85	9.82	-50.6%	17.7	23.3	-24.0%
Chi phí TC	0.52	2.10	-75.4%	3.45	3.21	7.6%
Chi phí lãi vay	0.64	1.59	-59.9%	2.55	2.43	4.9%
LN trong công ty LKLD	0	0.00		0	0	
Chi phí bán hàng	166	154	7.8%	483	475	1.8%
Chi phí QLDN	82.4	71.4	15.5%	228	220	3.6%
LN thuần từ HĐKD	54.7	81.3	-32.7%	221	278	-20.4%
Lợi nhuận khác	-0.01	7.03	-100%	0.21	8.92	-97.7%
LN trước thuế	54.7	88.4	-38.1%	222	287	-22.8%
Lợi nhuận sau thuế	43.7	70.3	-37.8%	176	229	-23.0%
LNST của CĐ cty mẹ	38.2	65.3	-41.5%	160	211	-24.2%

(Nguồn: fireant.vn)

