

Ngày 30/09/2024	21,000 VNĐ		
Thay đổi	1 tháng	3 tháng	6 tháng
	44.3%	40.0%	106.9%

	Q3/24	
ROE	-1.7%	+/- YoY ▼ 3.2%

	Q3/24		
DT thuần	22.3	QoQ ▼ 3.30 ▼ 12.9%	YoY ▼ 0.20 ▼ 0.9%
	tỷ VNĐ		

	9T 2024	
DT thuần	81.9	YoY ▼ 10.8 ▼ 11.7%
	tỷ VNĐ	

	Q3/24		
LN gộp	8.60	QoQ ▼ 3.30 ▼ 27.8%	YoY ▼ 0.05 ▼ 0.6%
	tỷ VNĐ		

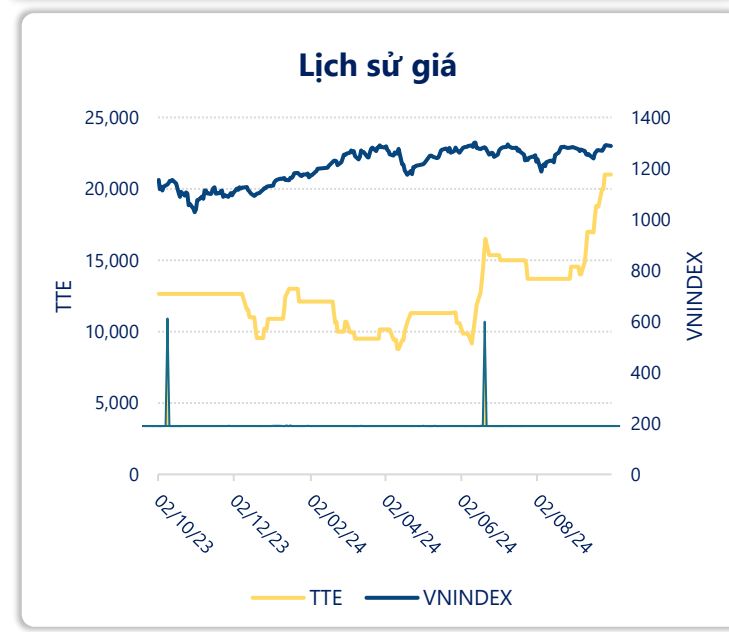
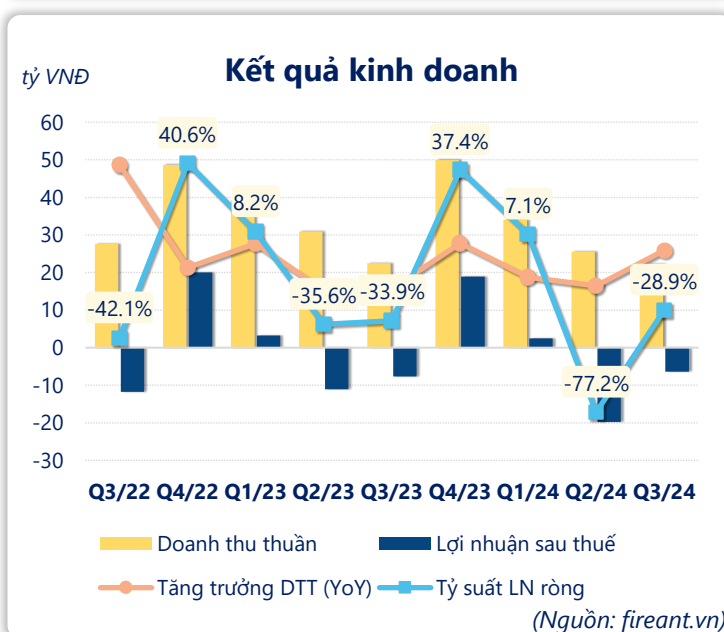
	9T 2024	
LN gộp	40.4	YoY ▼ 11.0 ▼ 21.4%
	tỷ VNĐ	

	Q3/24		
LN thuần	-6.31	QoQ ▲ 10.7 ▲ 62.9%	YoY ▲ 1.26 ▲ 16.7%
	tỷ VNĐ		

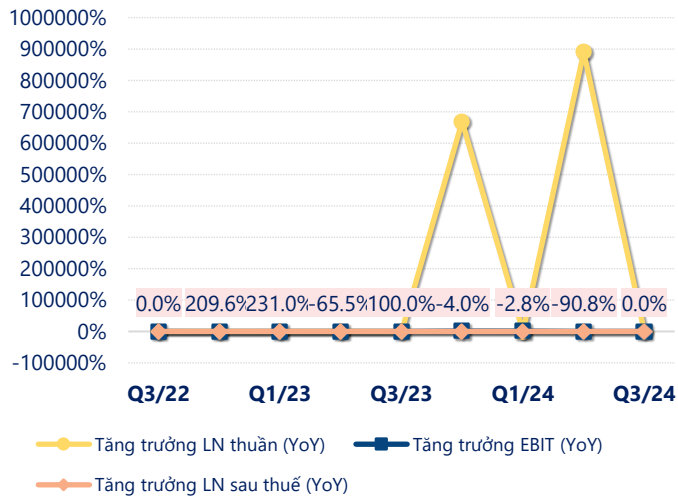
	9T 2024	
LN thuần	-19.5	YoY ▼ 8.60 ▼ 79.1%
	tỷ VNĐ	

	Q3/24		
LN sau thuế	-6.42	QoQ ▲ 13.4 ▲ 67.6%	YoY ▲ 1.22 ▲ 15.9%
	tỷ VNĐ		

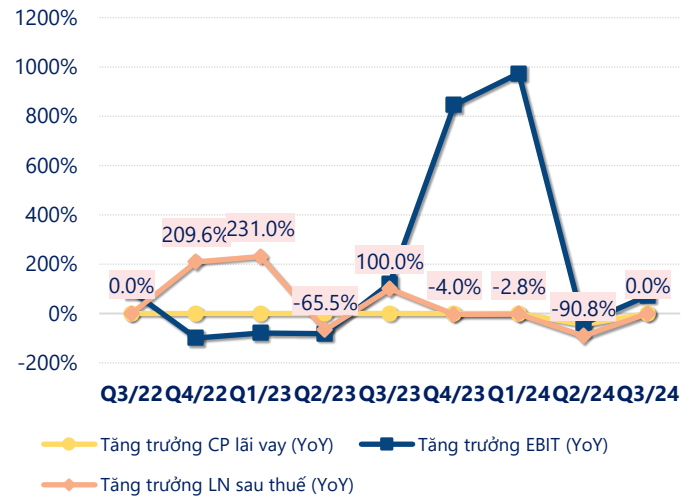
	9T 2024	
LN sau thuế	-23.7	YoY ▼ 8.30 ▼ 54.1%
	tỷ VNĐ	



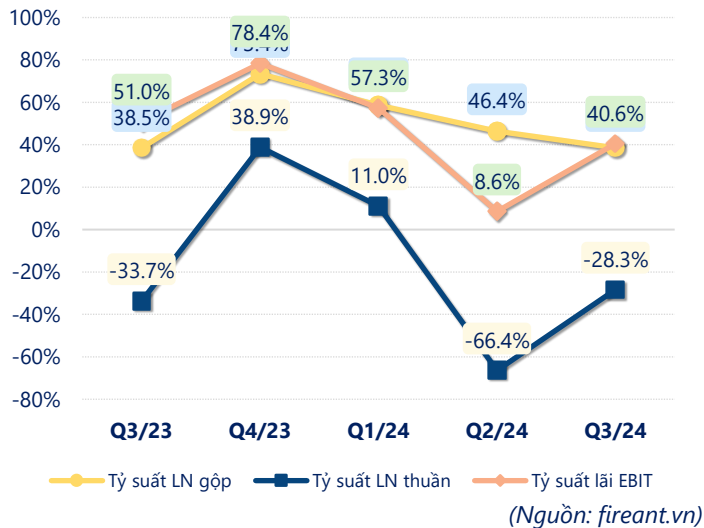
Tăng trưởng lợi nhuận



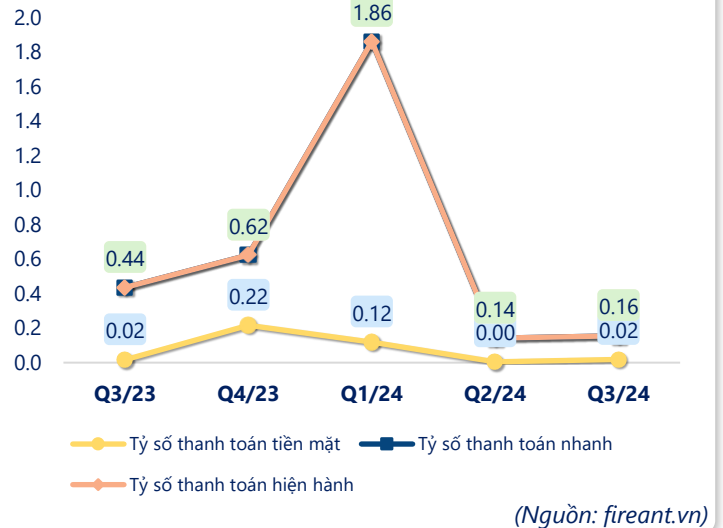
Tăng trưởng chi phí



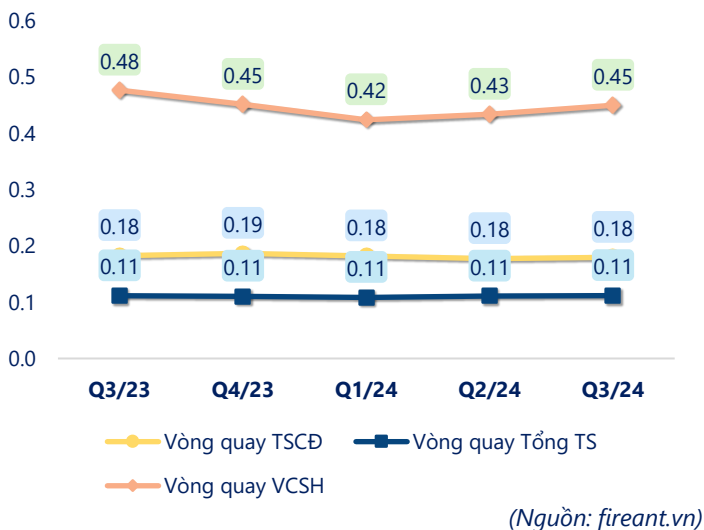
Tỷ suất lợi nhuận



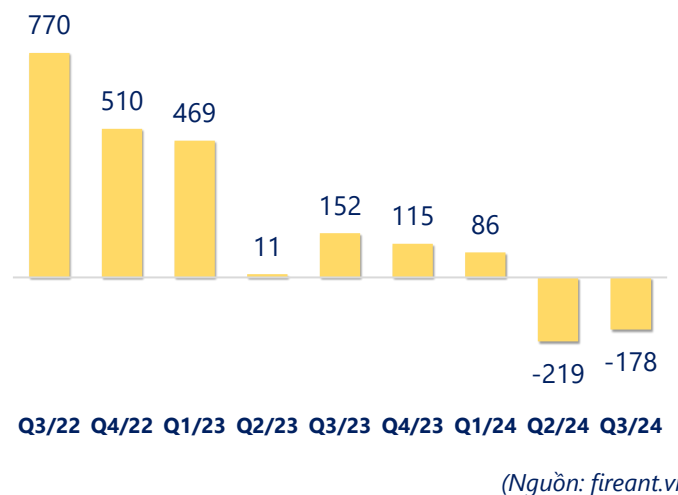
Chỉ số thanh khoản



Vòng quay tài sản



EPS



KẾT QUẢ KINH DOANH (tỷ VNĐ)	Q3/24	Q3/23	Thay đổi YoY	9T 2024	9T 2023	Thay đổi YoY
Doanh thu thuần	22.3	22.5	-0.9%	81.9	92.7	-11.7%
Giá vốn hàng bán	13.7	13.8	-0.7%	41.5	41.3	0.5%
Lợi nhuận gộp	8.60	8.65	-0.6%	40.4	51.4	-21.4%
Doanh thu HĐTC	3.69	6.40	-42.3%	11.0	21.0	-47.5%
Chi phí TC	17.2	21.1	-18.3%	53.2	69.4	-23.4%
Chi phí lãi vay	15.5	19.1	-19.0%	51.4	61.3	-16.2%
LN trong công ty LKLD	0	0.00		-13.3	-9.16	-45.3%
Chi phí bán hàng	0	0.00		0	0	
Chi phí QLDN	1.35	1.51	-10.3%	4.50	4.77	-5.8%
LN thuần từ HĐKD	-6.31	-7.57	16.7%	-19.5	-10.9	-79.1%
Lợi nhuận khác	-0.12	-0.07	-65.5%	-1.12	-0.32	-249%
LN trước thuế	-6.42	-7.64	15.9%	-20.6	-11.2	-84.0%
Lợi nhuận sau thuế	-6.42	-7.64	15.9%	-23.7	-15.4	-54.1%
LNST của CĐ cty mẹ	-6.45	-7.61	15.3%	-23.8	-15.4	-54.3%

(Nguồn: fireant.vn)

