

Ngày	12,500 VNĐ		
30/09/2024			
Thay đổi	1 tháng	3 tháng	6 tháng
	0%	4.2%	-11.3%

	Q3/24	
ROE	-7.1%	+/- YoY ▲ 7.4%

	Q3/24		
DT thuần	8.47	QoQ ▲ 0.93 ▲ 12.4%	YoY ▼ 56.4 ▼ 86.9%
	tỷ VNĐ		

	9T 2024	
DT thuần	56.5	YoY ▼ 180 ▼ 76.1%
	tỷ VNĐ	

	Q3/24		
LN gộp	2.66	QoQ ▲ 0.98 ▲ 58.1%	YoY ▲ 9.11 ▲ 141%
	tỷ VNĐ		

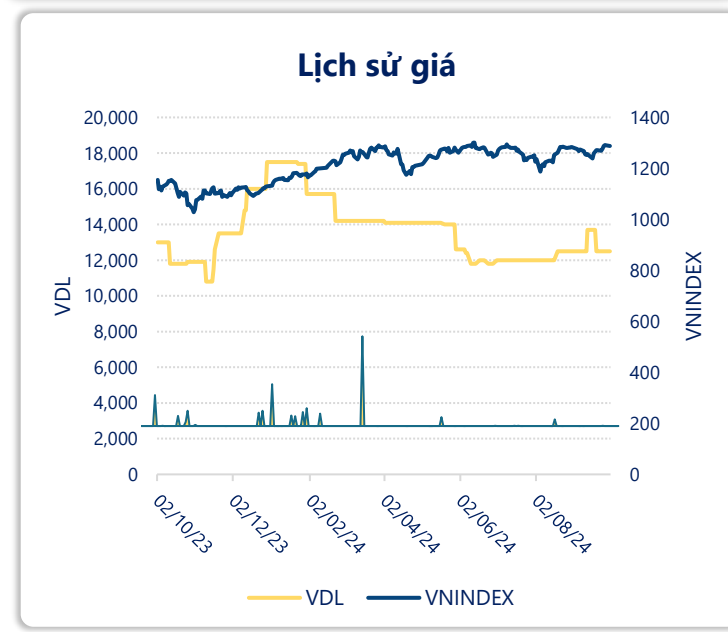
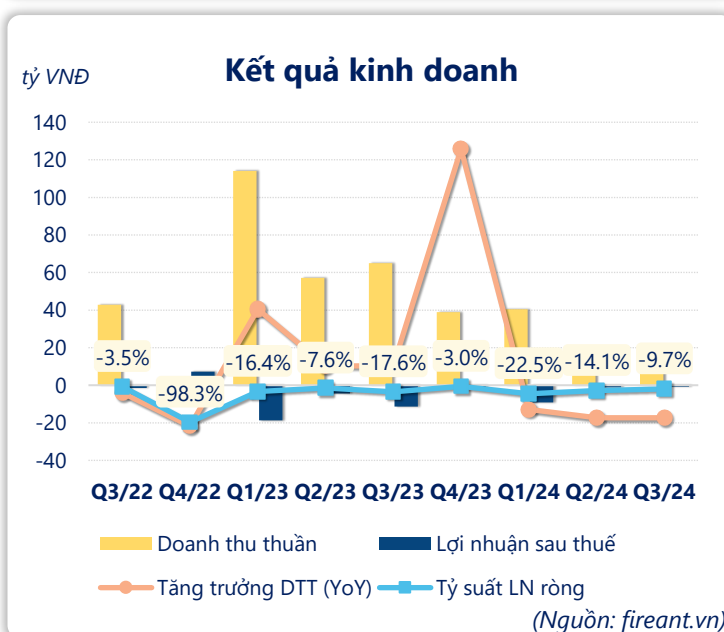
	9T 2024	
LN gộp	2.19	YoY ▲ 12.5 ▲ 121%
	tỷ VNĐ	

	Q3/24		
LN thuần	-0.18	QoQ ▲ 0.83 ▲ 82.1%	YoY ▲ 10.4 ▲ 98.3%
	tỷ VNĐ		

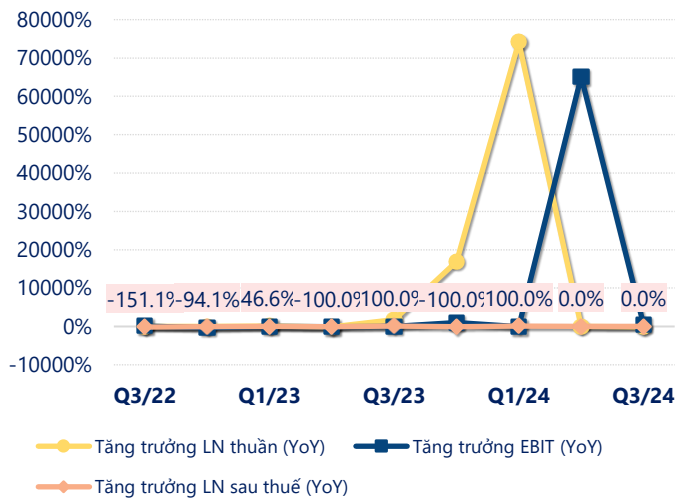
	9T 2024	
LN thuần	-7.08	YoY ▲ 24.1 ▲ 77.3%
	tỷ VNĐ	

	Q3/24		
LN sau thuế	-0.83	QoQ ▲ 0.24 ▲ 22.9%	YoY ▲ 10.6 ▲ 92.8%
	tỷ VNĐ		

	9T 2024	
LN sau thuế	-11.0	YoY ▲ 23.5 ▲ 68.1%
	tỷ VNĐ	

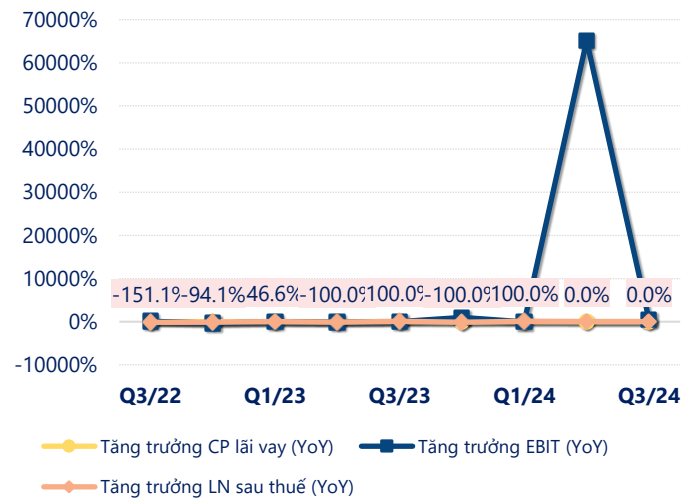


Tăng trưởng lợi nhuận



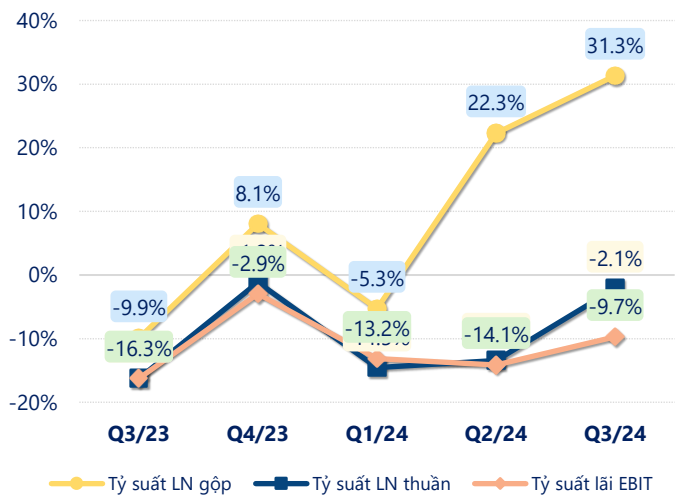
(Nguồn: fireant.vn)

Tăng trưởng chi phí



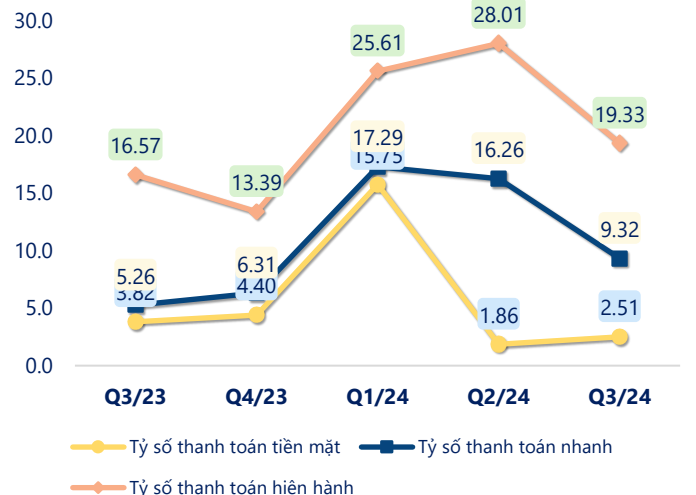
(Nguồn: fireant.vn)

Tỷ suất lợi nhuận



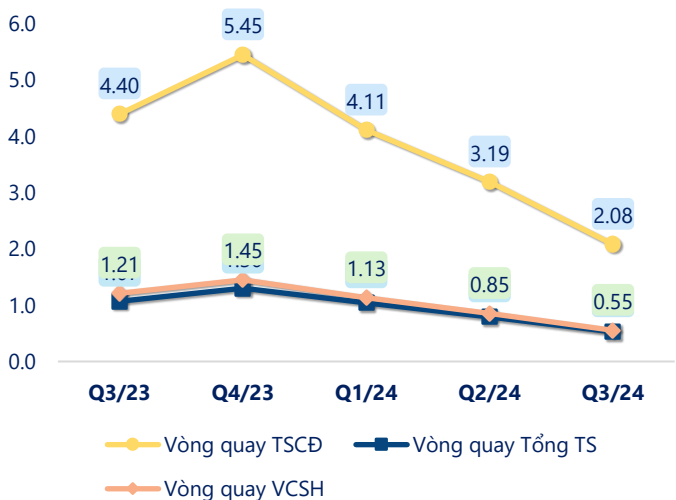
(Nguồn: fireant.vn)

Chỉ số thanh khoản



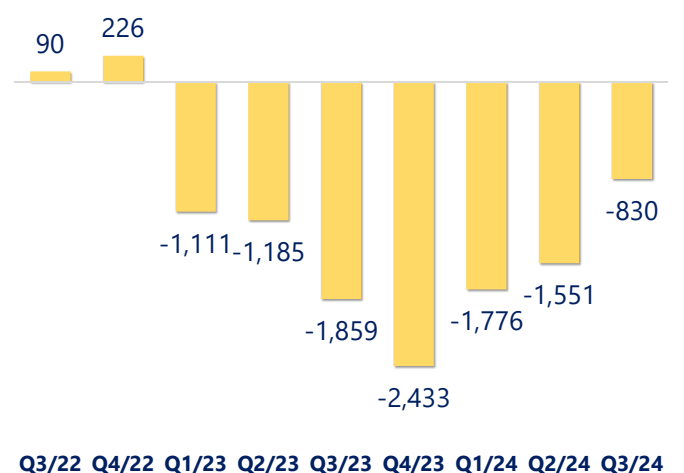
(Nguồn: fireant.vn)

Vòng quay tài sản



(Nguồn: fireant.vn)

EPS



(Nguồn: fireant.vn)

KẾT QUẢ KINH DOANH

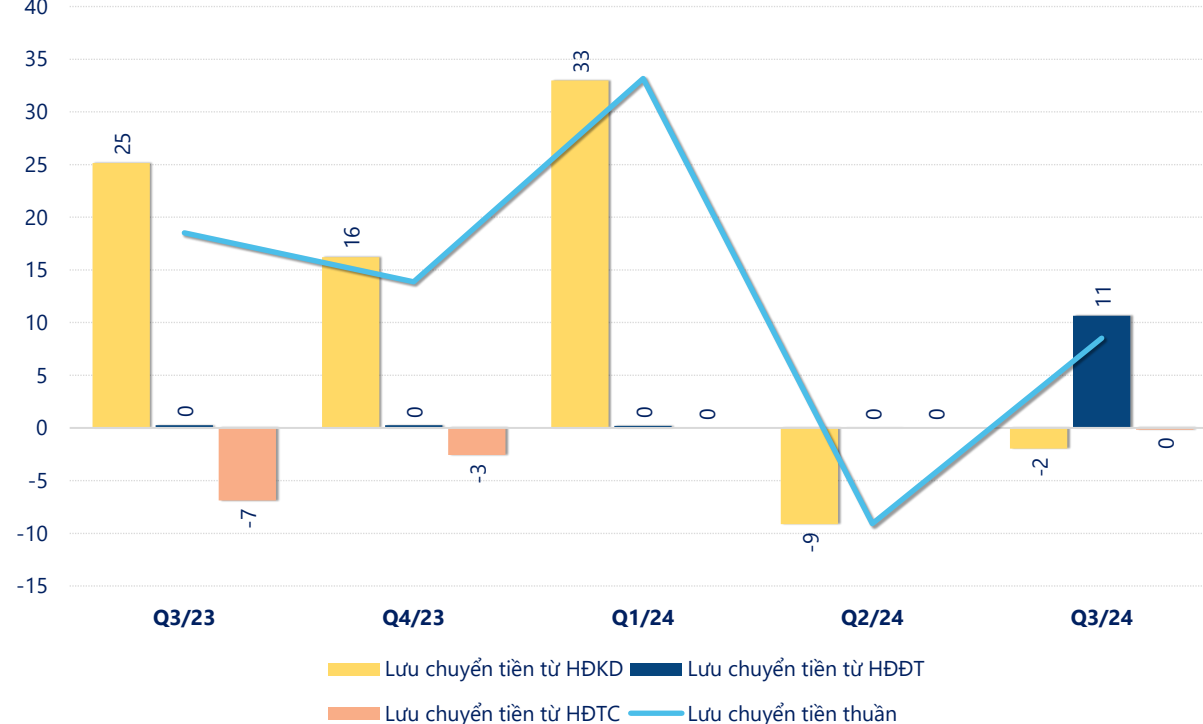
(tỷ VNĐ)

	Q3/24	Q3/23	Thay đổi YoY	9T 2024	9T 2023	Thay đổi YoY
Doanh thu thuần	8.47	64.9	-86.9%	56.5	236	-76.1%
Giá vốn hàng bán	5.82	71.4	-91.8%	54.3	246	-78.0%
Lợi nhuận gộp	2.66	-6.45	141%	2.19	-10.3	121%
Doanh thu HĐTC	0.67	0.28	140%	1.44	1.14	25.6%
Chi phí TC	0.00	0.22	-98.5%	0.07	1.78	-96.3%
Chi phí lãi vay	0	0.10	-100%	0	0.73	-100%
LN trong công ty LKLD	0	0.00		0	0	
Chi phí bán hàng	0.62	1.57	-60.4%	2.13	8.09	-73.7%
Chi phí QLDN	2.88	2.60	10.9%	8.52	12.2	-30.4%
LN thuần từ HĐKD	-0.18	-10.6	98.3%	-7.08	-31.2	77.3%
Lợi nhuận khác	-0.64	-0.10	-544%	-0.14	-0.28	49.9%
LN trước thuế	-0.83	-10.7	92.3%	-7.22	-31.5	77.1%
Lợi nhuận sau thuế	-0.83	-11.4	92.8%	-11.0	-34.5	68.1%
LNST của CĐ cty mẹ	-0.83	-11.4	92.8%	-11.0	-34.5	68.1%

(Nguồn: fireant.vn)

Lưu chuyển tiền

tỷ VNĐ



(Nguồn: fireant.vn)