

Ngày 30/09/2024	5,600 VNĐ		
Thay đổi	1 tháng	3 tháng	6 tháng
	0%	9.8%	24.4%

Q3/24	ROE	-2309%	+/- YoY ▼ 2255%
-------	-----	--------	--------------------

Q3/24	DT thuần	6.82	QoQ ▼ 1.62 ▼ 19.2%	YoY ▲ 0.83 ▲ 13.8%
		tỷ VNĐ		

9T 2024	DT thuần	20.4	YoY ▼ 10.2 ▼ 33.4%
		tỷ VNĐ	

Q3/24	LN gộp	0.21	QoQ ▲ 1.03 ▲ 126%	YoY ▲ 0.08 ▲ 63.6%
		tỷ VNĐ		

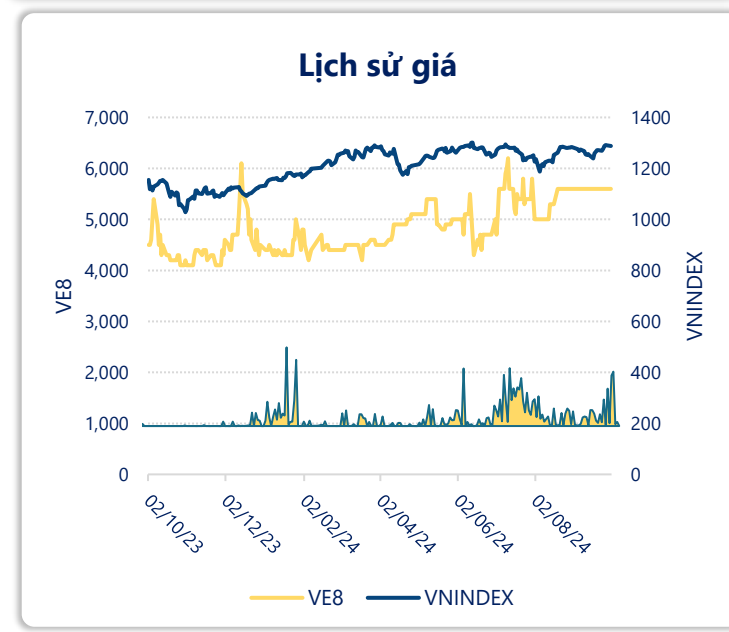
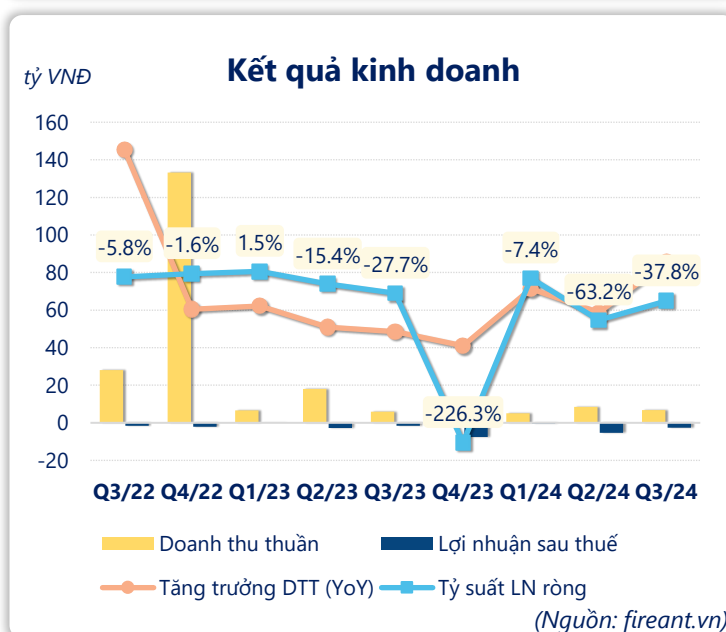
9T 2024	LN gộp	-0.50	YoY ▼ 2.26 ▼ 128%
		tỷ VNĐ	

Q3/24	LN thuần	-2.58	QoQ ▲ 2.66 ▲ 50.8%	YoY ▼ 0.92 ▼ 55.2%
		tỷ VNĐ		

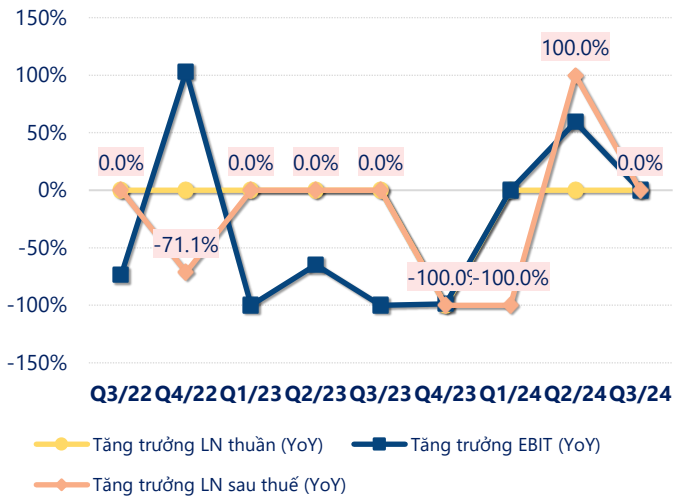
9T 2024	LN thuần	-8.19	YoY ▼ 3.92 ▼ 91.8%
		tỷ VNĐ	

Q3/24	LN sau thuế	-2.58	QoQ ▲ 2.76 ▲ 51.8%	YoY ▼ 0.92 ▼ 55.2%
		tỷ VNĐ		

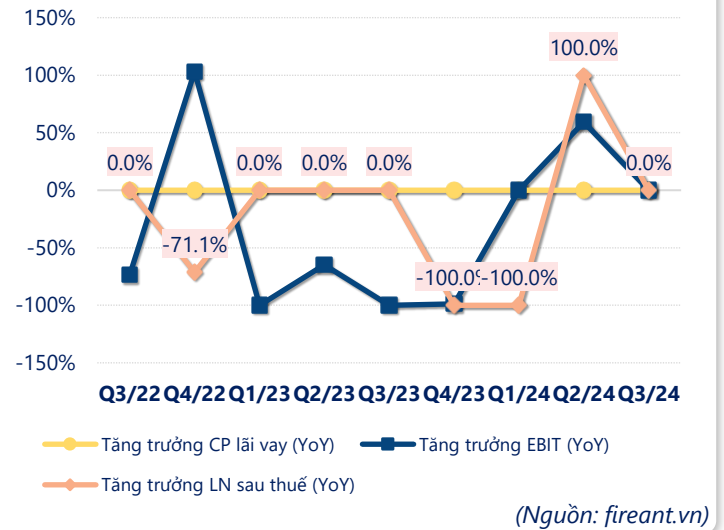
9T 2024	LN sau thuế	-8.29	YoY ▼ 3.95 ▼ 91.3%
		tỷ VNĐ	



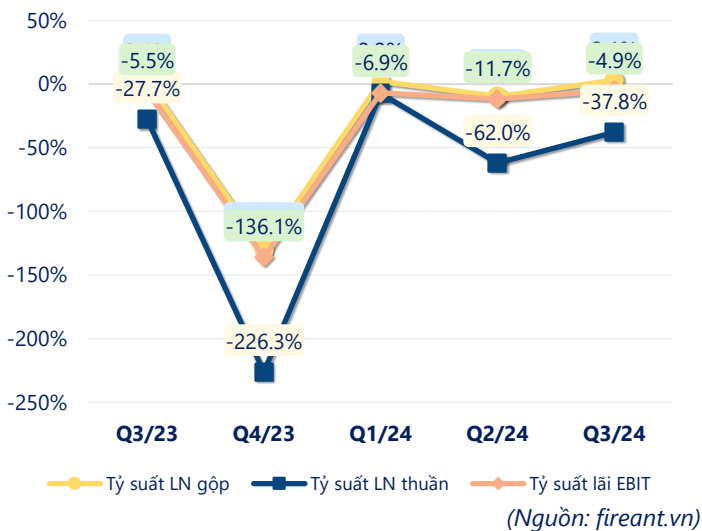
Tăng trưởng lợi nhuận



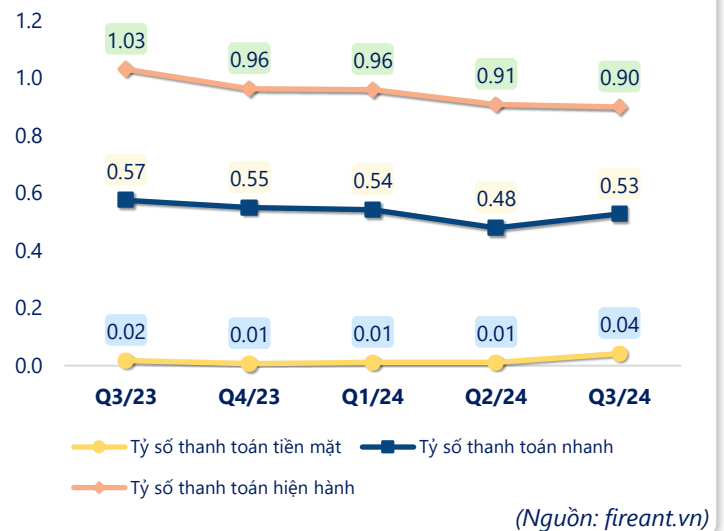
Tăng trưởng chi phí



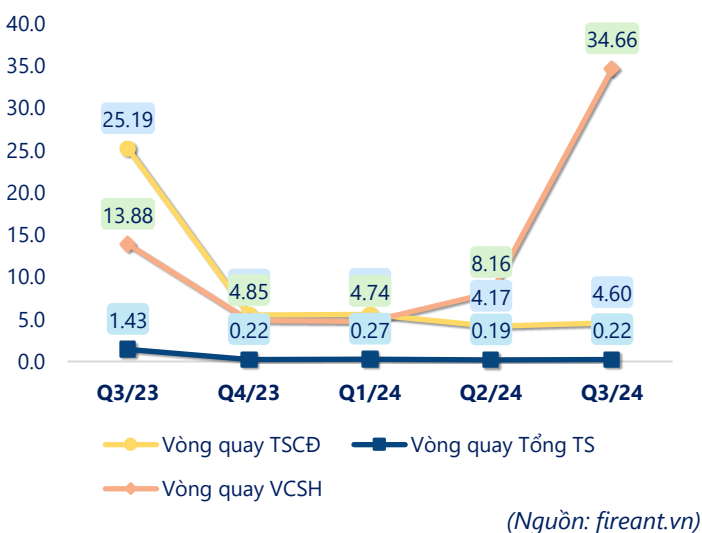
Tỷ suất lợi nhuận



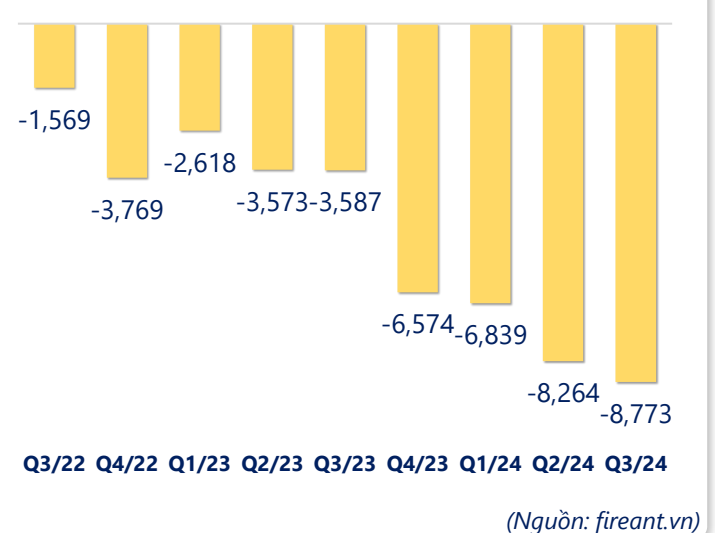
Chỉ số thanh khoản



Vòng quay tài sản



EPS



KẾT QUẢ KINH DOANH (tỷ VNĐ)	Q3/24	Q3/23	Thay đổi YoY	9T 2024	9T 2023	Thay đổi YoY
Doanh thu thuần	6.82	5.99	13.8%	20.4	30.6	-33.4%
Giá vốn hàng bán	6.61	5.87	12.5%	20.9	28.9	-27.6%
Lợi nhuận gộp	0.21	0.13	63.6%	-0.50	1.76	-128%
Doanh thu HĐTC	0.00	0.08	-99.5%	0.03	0.36	-92.6%
Chi phí TC	2.24	1.33	68.4%	6.61	4.11	61.0%
Chi phí lãi vay	2.24	1.33	68.4%	6.61	4.11	61.0%
LN trong công ty LKLD	0	0.00		0	0	
Chi phí bán hàng	0	0.00		0	0	
Chi phí QLDN	0.55	0.54	1.8%	1.11	2.28	-51.4%
LN thuần từ HĐKD	-2.58	-1.66	-55.2%	-8.19	-4.27	-91.8%
Lợi nhuận khác	0	0.00		-0.10	-0.06	-59.4%
LN trước thuế	-2.58	-1.66	-55.2%	-8.29	-4.34	-91.3%
Lợi nhuận sau thuế	-2.58	-1.66	-55.2%	-8.29	-4.34	-91.3%
LNST của CĐ cty mẹ	-2.58	-1.66	-55.2%	-8.29	-4.34	-91.3%

(Nguồn: fireant.vn)

