

Ngày 30/09/2024	42,800 VNĐ		
Thay đổi	1 tháng	3 tháng	6 tháng
	3.1%	12.3%	-0.8%

Q3/24		
ROE	10.3%	+/- YoY ▼ 15.4%

Q3/24		
DT thuần	33,323	QoQ ▲ 4,948 ▲ 17.4%
	tỷ VNĐ	YoY ▲ 599 ▲ 1.8%

9T 2024		
DT thuần	69,910	YoY ▼ 24,726 ▼ 26.1%
	tỷ VNĐ	

Q3/24		
LN gộp	9,751	QoQ ▲ 1,063 ▲ 12.2%
	tỷ VNĐ	YoY ▼ 5,206 ▼ 34.8%

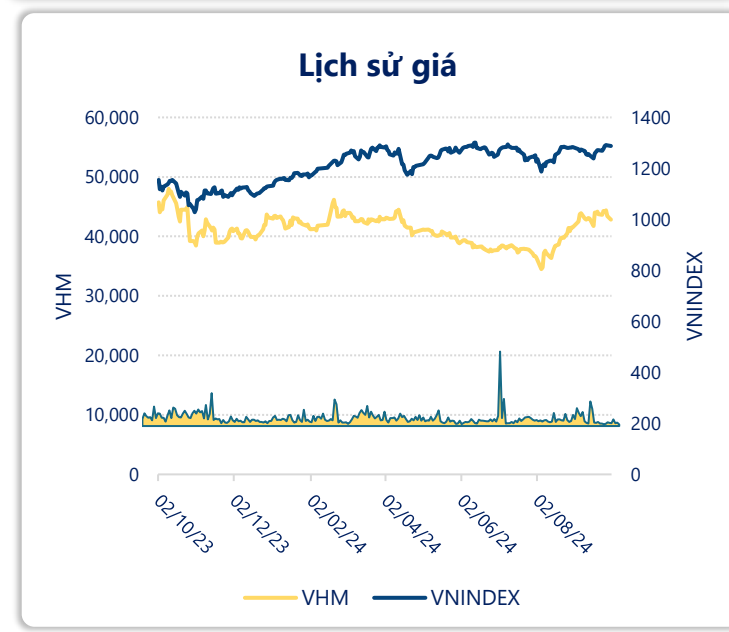
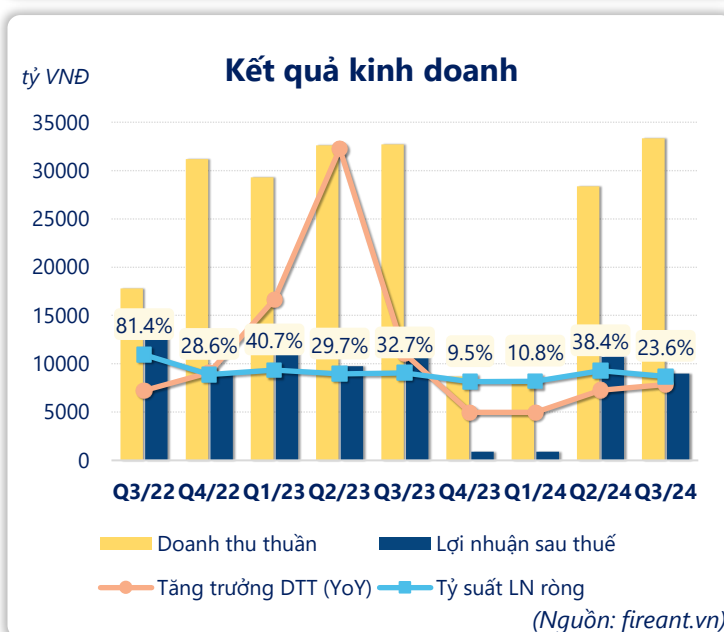
9T 2024		
LN gộp	20,214	YoY ▼ 14,494 ▼ 41.8%
	tỷ VNĐ	

Q3/24		
LN thuần	10,957	QoQ ▼ 1,510 ▼ 12.1%
	tỷ VNĐ	YoY ▼ 3,571 ▼ 24.6%

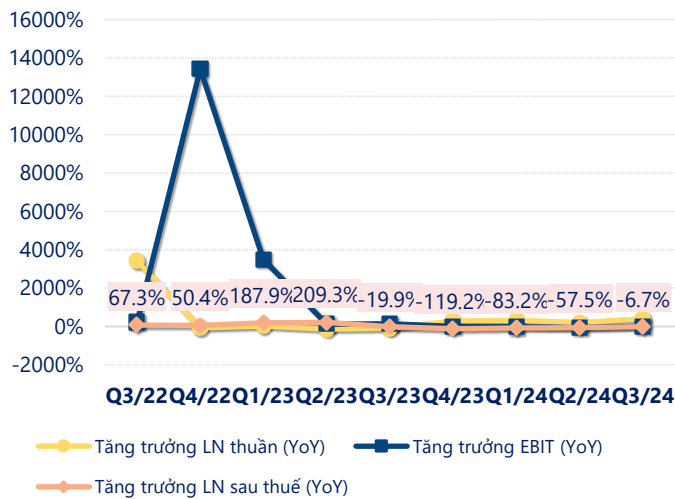
9T 2024		
LN thuần	24,875	YoY ▼ 18,396 ▼ 42.5%
	tỷ VNĐ	

Q3/24		
LN sau thuế	8,980	QoQ ▼ 1,736 ▼ 16.2%
	tỷ VNĐ	YoY ▼ 1,744 ▼ 16.3%

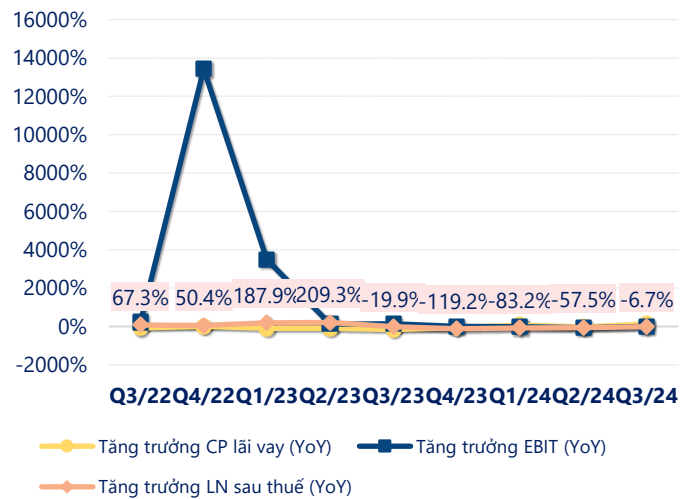
9T 2024		
LN sau thuế	20,600	YoY ▼ 11,796 ▼ 36.4%
	tỷ VNĐ	



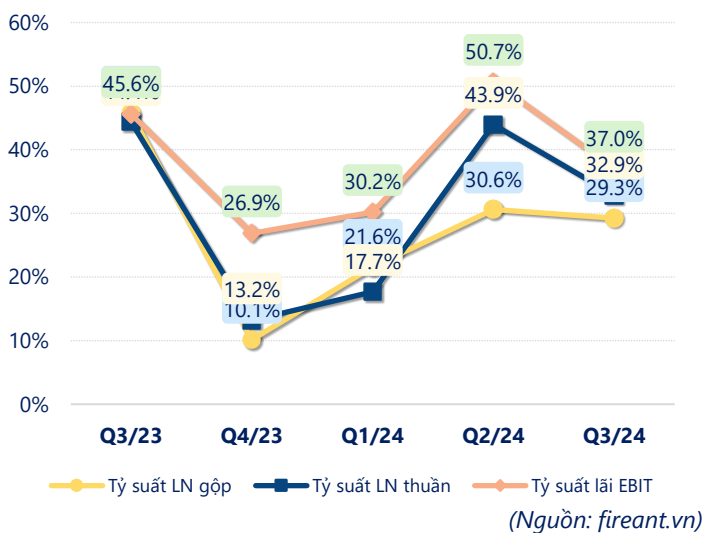
Tăng trưởng lợi nhuận



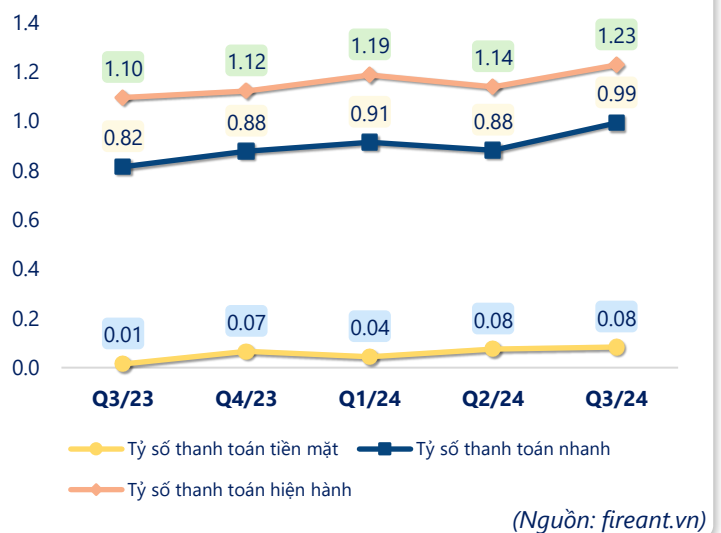
Tăng trưởng chi phí



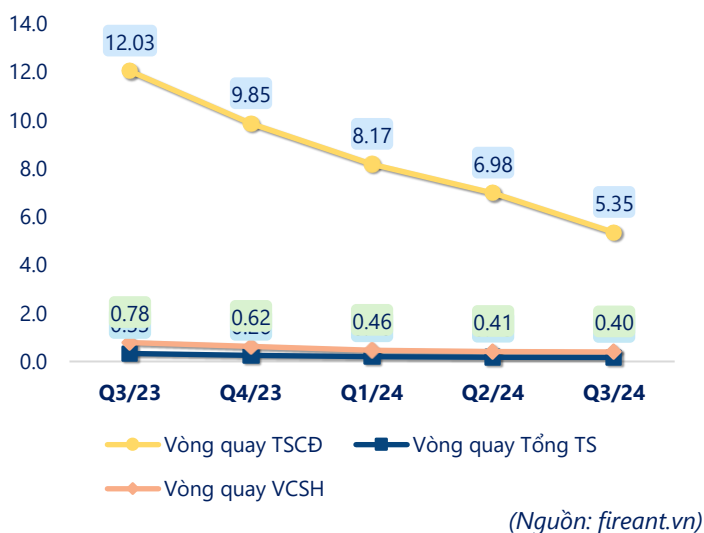
Tỷ suất lợi nhuận



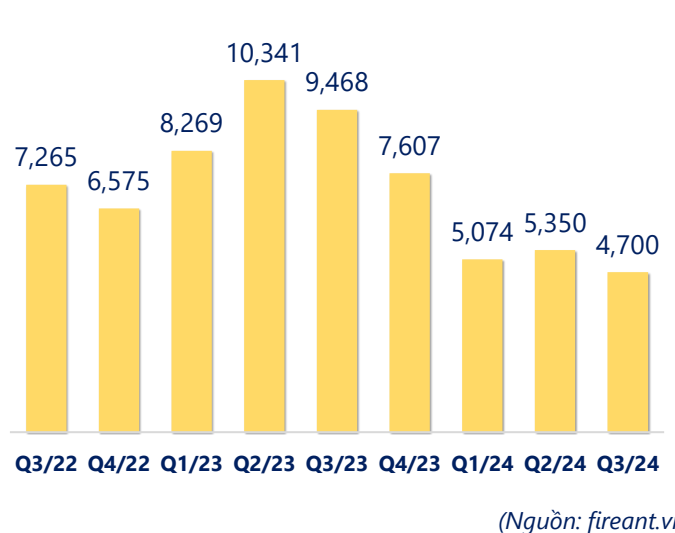
Chỉ số thanh khoản



Vòng quay tài sản



EPS



KẾT QUẢ KINH DOANH (tỷ VNĐ)	Q3/24	Q3/23	Thay đổi YoY	9T 2024	9T 2023	Thay đổi YoY
Doanh thu thuần	33,323	32,724	1.8%	69,910	94,636	-26.1%
Giá vốn hàng bán	23,572	17,767	32.7%	49,696	59,929	-17.1%
Lợi nhuận gộp	9,751	14,957	-34.8%	20,214	34,708	-41.8%
Doanh thu HĐTC	5,498	1,845	198%	15,536	15,560	-0.2%
Chi phí TC	1,555	954	63.0%	5,477	2,238	145%
Chi phí lãi vay	1,508	716	111%	4,617	2,078	122%
LN trong công ty LKLD	0.66	-2.07	132%	2.30	-0.44	621%
Chi phí bán hàng	1,629	683	138%	3,007	2,996	0.4%
Chi phí QLDN	1,109	636	74.3%	2,393	1,762	35.9%
LN thuần từ HĐKD	10,957	14,528	-24.6%	24,875	43,271	-42.5%
Lợi nhuận khác	-120	-322	62.6%	-279	-1,351	79.3%
LN trước thuế	10,837	14,206	-23.7%	24,596	41,920	-41.3%
Lợi nhuận sau thuế	8,980	10,724	-16.3%	20,600	32,396	-36.4%
LNST của CĐ cty mẹ	7,866	10,695	-26.5%	19,642	32,300	-39.2%

(Nguồn: fireant.vn)

