

Ngày 30/09/2024	4,400 VNĐ		
Thay đổi	1 tháng	3 tháng	6 tháng
	4.8%	10.0%	25.7%

	Q3/24	
ROE	-1.3%	+/- YoY ▼ 6.0%

	Q3/24	
DT thuần	0	YoY ▼ 3.73 ▼ 100%
	tỷ VNĐ	

	9T 2024	
DT thuần	0	YoY ▼ 5.92 ▼ 100%
	tỷ VNĐ	

	Q3/24	
LN gộp	0	YoY ▼ 0.08 ▼ 100%
	tỷ VNĐ	

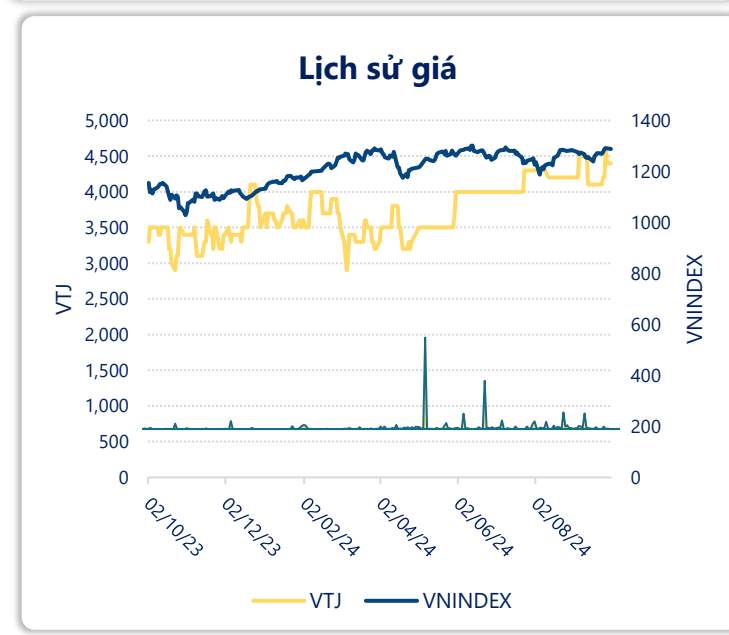
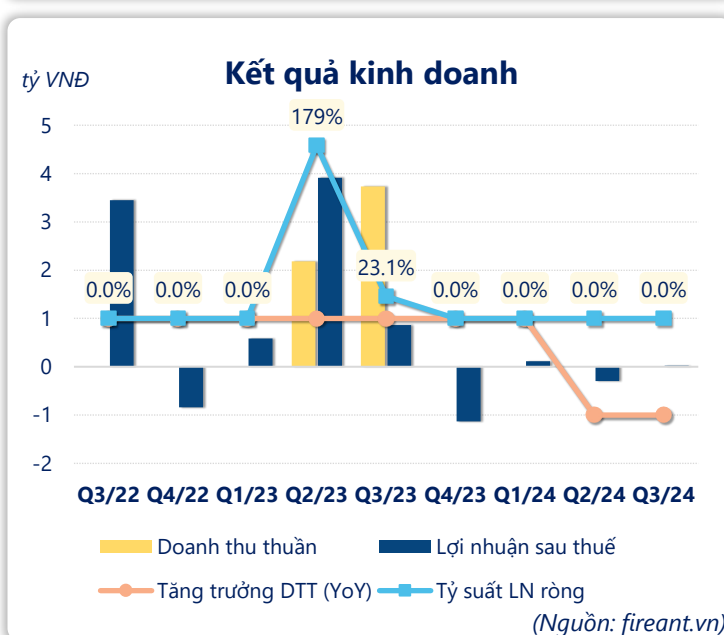
	9T 2024	
LN gộp	0	YoY ▼ 0.13 ▼ 100%
	tỷ VNĐ	

	Q3/24	
LN thuần	0.02	QoQ ▲ 0.22 ▲ 110% YoY ▼ 0.84 ▼ 97.6%
	tỷ VNĐ	

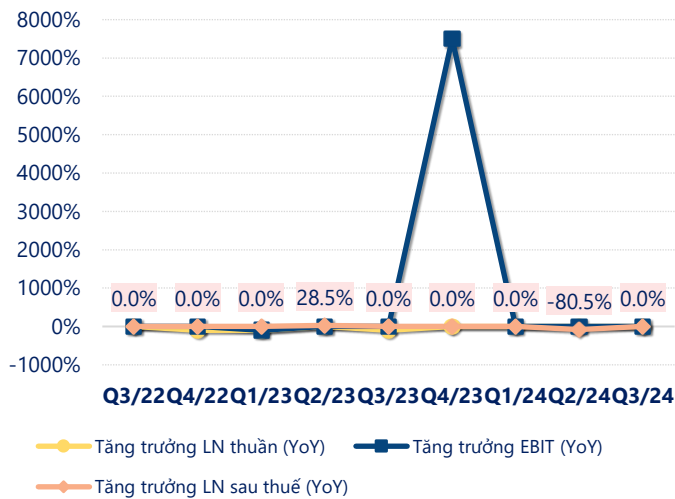
	9T 2024	
LN thuần	-0.06	YoY ▼ 5.69 ▼ 101%
	tỷ VNĐ	

	Q3/24	
LN sau thuế	0.02	QoQ ▲ 0.32 ▲ 107% YoY ▼ 0.84 ▼ 97.6%
	tỷ VNĐ	

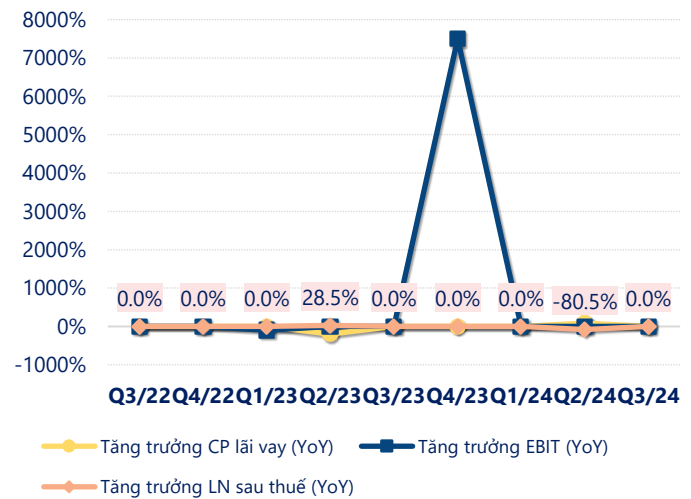
	9T 2024	
LN sau thuế	-0.16	YoY ▼ 5.52 ▼ 103%
	tỷ VNĐ	



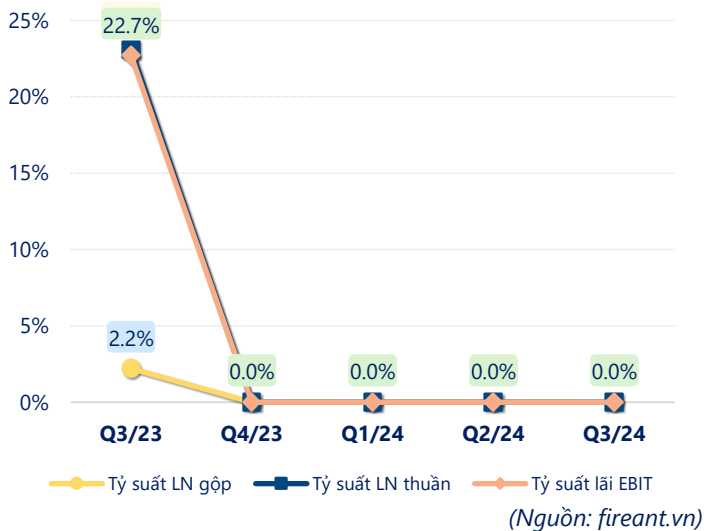
Tăng trưởng lợi nhuận



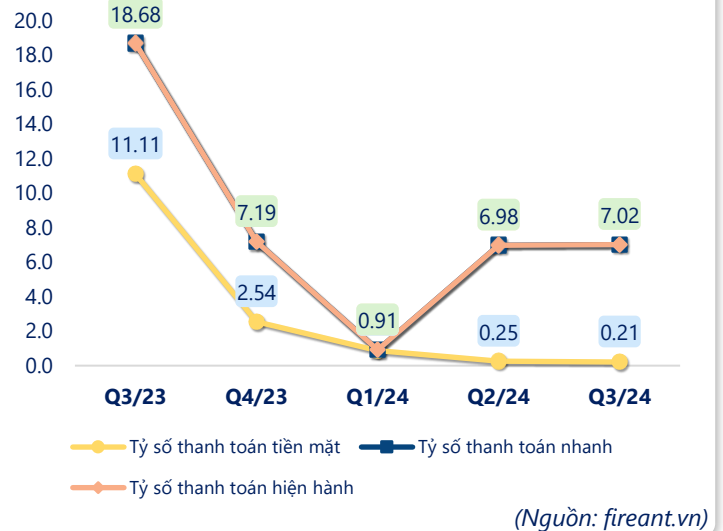
Tăng trưởng chi phí



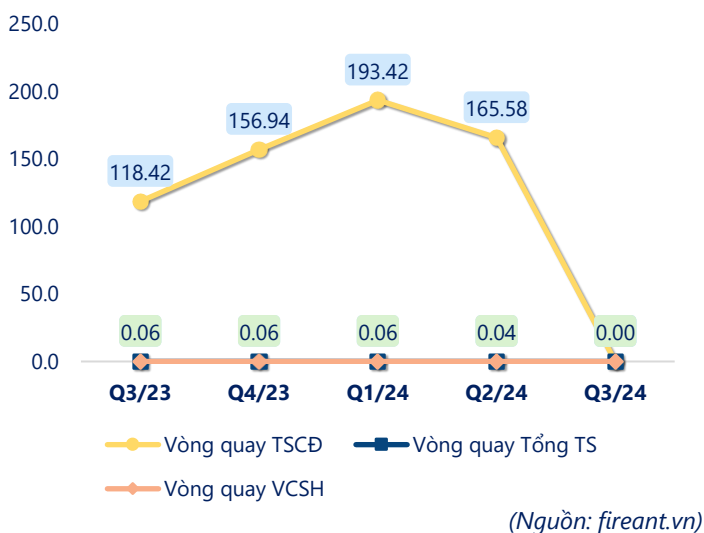
Tỷ suất lợi nhuận



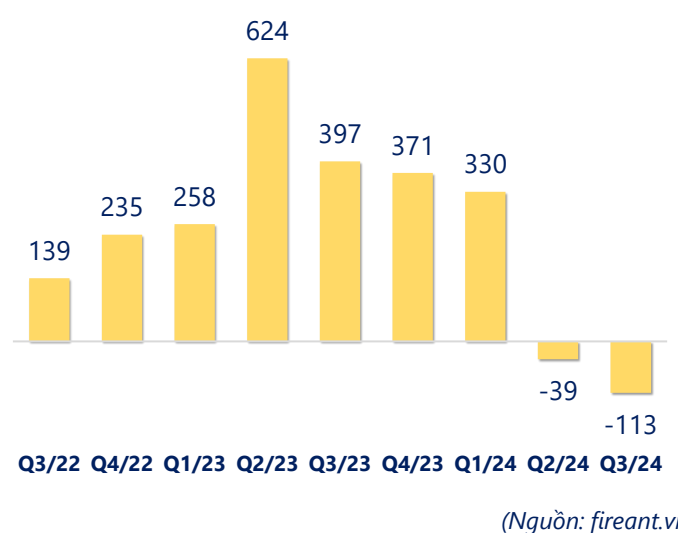
Chỉ số thanh khoản



Vòng quay tài sản



EPS



KẾT QUẢ KINH DOANH (tỷ VNĐ)	Q3/24	Q3/23	Thay đổi YoY	9T 2024	9T 2023	Thay đổi YoY
Doanh thu thuần	0	3.73	-100%	0	5.92	-100%
Giá vốn hàng bán	0	3.65	-100%	0	5.79	-100%
Lợi nhuận gộp	0	0.08	-100%	0	0.13	-100%
Doanh thu HĐTC	0.29	0.93	-68.4%	0.97	3.75	-74.0%
Chi phí TC	0.00	0.00		0.27	-3.69	107%
Chi phí lãi vay	0.00	-0.01	100.0%	0.11	0	
LN trong công ty LKLD	0	0.00		-0.17	-1.37	87.4%
Chi phí bán hàng	0	0.00		0	0	
Chi phí QLDN	0.27	0.15	82.3%	0.60	0.56	6.2%
LN thuần từ HĐKD	0.02	0.86	-97.6%	-0.06	5.63	-101%
Lợi nhuận khác	0.00	0.00		0.00	0	
LN trước thuế	0.02	0.86	-97.6%	-0.06	5.63	-101%
Lợi nhuận sau thuế	0.02	0.86	-97.6%	-0.16	5.36	-103%
LNST của CĐ cty mẹ	0.02	0.86	-97.6%	-0.16	5.36	-103%

(Nguồn: fireant.vn)

