

## KẾT QUẢ KINH DOANH

Ngày	7,300 VNĐ		
31/12/2024			
Thay đổi	1 tháng	3 tháng	6 tháng
	10.6%	-0.7%	-

DT thuần	2024	
	153	YoY ▲ 16.0 ▲ 12.2%
	tỷ VNĐ	

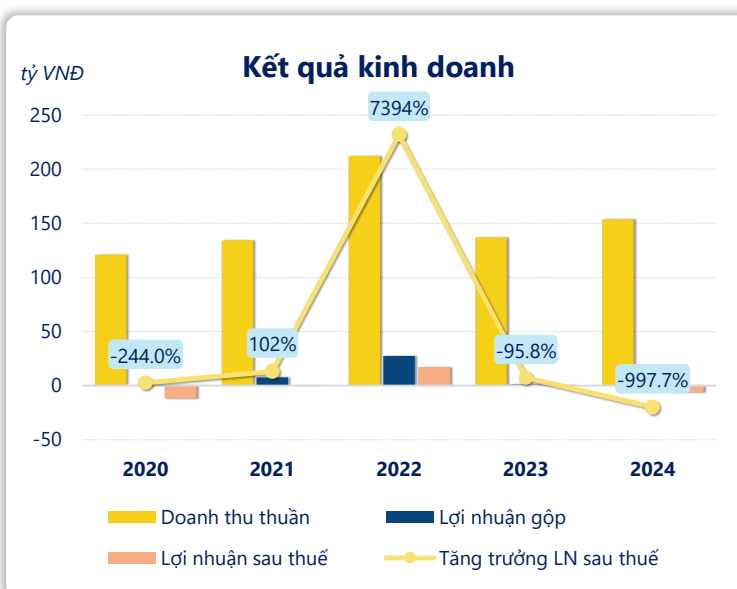
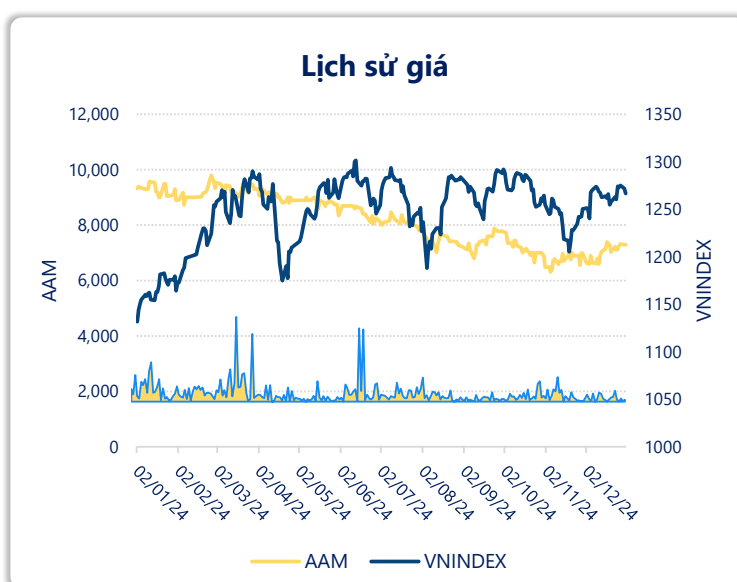
LN gộp	2024	
	4.36	YoY ▲ 3.46 ▲ 384%
	tỷ VNĐ	

LN thuần	2024	
	-3.73	YoY ▲ 0.59 ▲ 13.8%
	tỷ VNĐ	

LN sau thuế	2024	
	-6.31	YoY ▼ 7.01 ▼ 998%
	tỷ VNĐ	

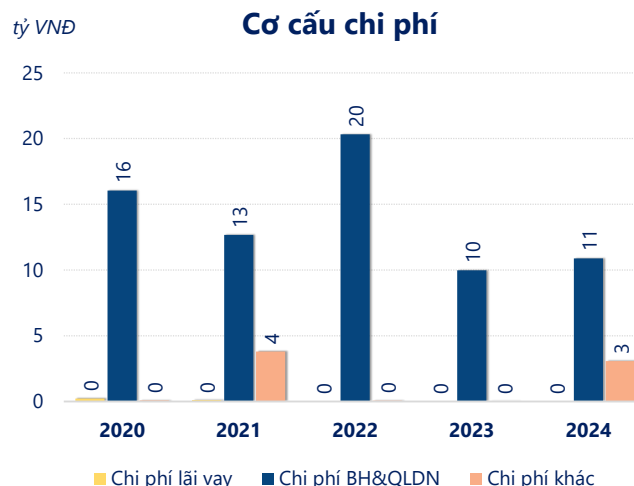
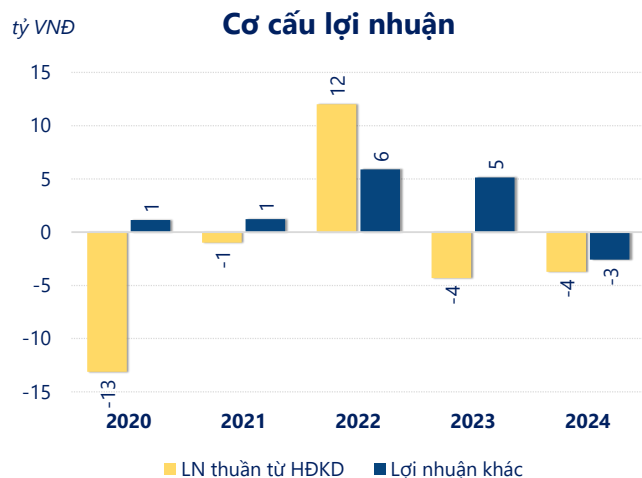
ROE	2024	
	-3.2%	+/- YoY ▼ 3.5%

ROA	2024	
	-3.0%	+/- YoY ▼ 3.4%



Năm **2024**, **AAM** ghi nhận doanh thu thuần **153.5** tỷ đồng và lợi nhuận sau thuế **-6.31** tỷ đồng, lần lượt **tăng 12.2%** và **giảm 998%** so với năm trước.

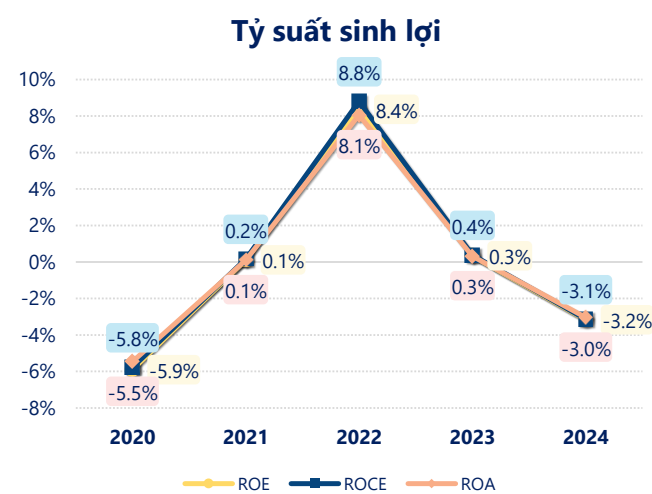
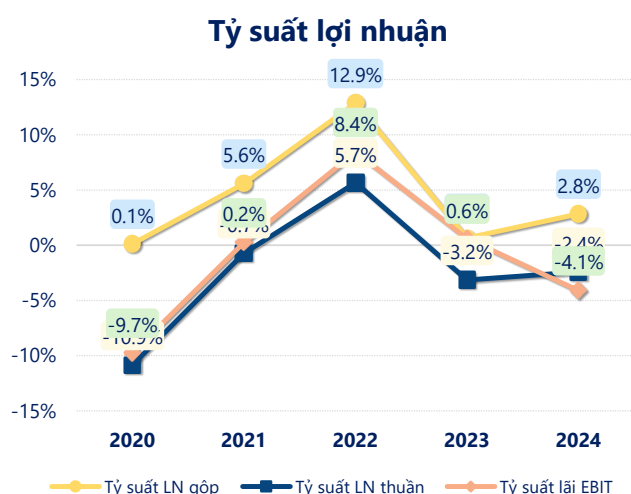
Doanh thu có sự tăng trưởng nhưng không đủ bù đắp các chi phí khiến lợi nhuận âm, dẫn đến **ROE** bằng -3.16% là dấu hiệu của tình hình kinh doanh đang xấu đi.



**Lợi nhuận thuần từ hoạt động kinh doanh** của **AAM** năm **2024 tăng lên 0.60** tỷ so với năm trước, nhưng vẫn lỗ 3.73 tỷ đồng. Khoản lỗ lớn nhất từ hoạt động kinh doanh trong 5 năm trở lại đây ghi nhận vào năm **2020** là 13.13 tỷ đồng. Cho thấy dấu hiệu tiêu cực trong hoạt động kinh doanh của công ty trong những năm gần đây.

**Chi phí lãi vay không đổi** so với năm trước bằng **0.00** tỷ đồng. Nhưng **chi phí bán hàng và quản lý doanh nghiệp tăng lên** ở mức **10.88** tỷ đồng. Bên cạnh đó, **chi phí khác** bằng **3.06** tỷ đồng, **tăng lên** so với năm trước.

**ROE** của AAM năm 2024 **giảm** so với năm trước còn **-3.16%**, **thấp hơn mức bình quân** trong vòng 5 năm gần đây.



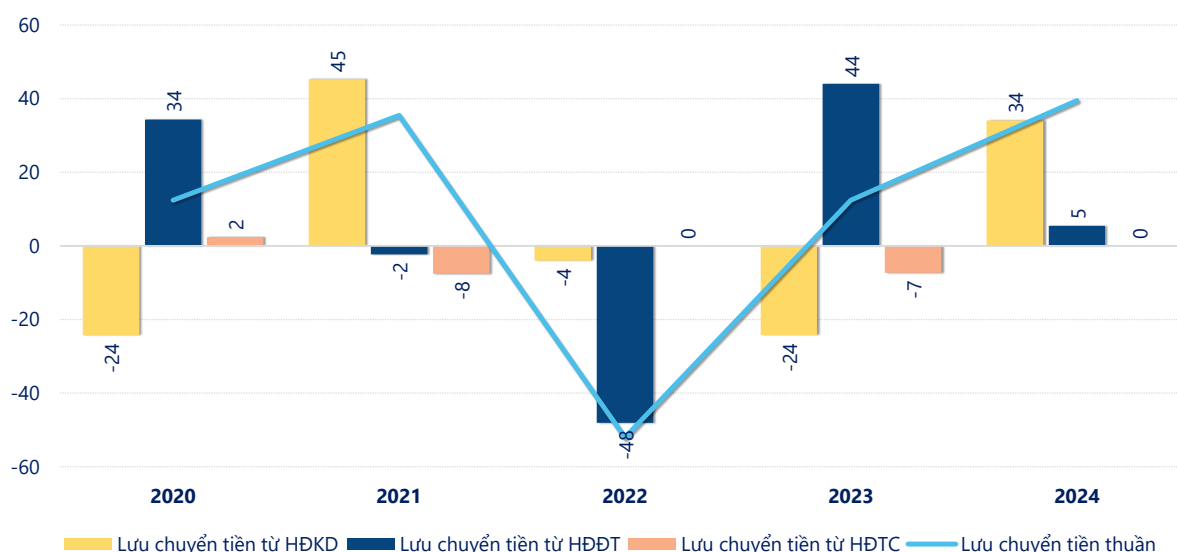
## KẾT QUẢ KINH DOANH

(tỷ VNĐ)

	2020	2021	2022	2023	2024
<b>Doanh thu thuần</b>	<b>121</b>	<b>134</b>	<b>212</b>	<b>137</b>	<b>153</b>
Giá vốn hàng bán	121	127	185	136	149
<b>Lợi nhuận gộp</b>	<b>0.15</b>	<b>7.47</b>	<b>27.3</b>	<b>0.90</b>	<b>4.36</b>
Doanh thu HĐTC	3.00	4.42	5.29	4.86	3.30
Chi phí TC	0.23	0.21	0.23	0.11	0.51
<b>Chi phí lãi vay</b>	<b>0.22</b>	<b>0.10</b>	<b>0</b>	<b>0</b>	<b>0</b>
LN trong công ty LKLD	0	0	0	0	0
Chi phí bán hàng	8.18	6.24	12.8	3.97	6.10
Chi phí QLDN	7.87	6.42	7.56	6.00	4.77
<b>LN thuần từ HĐKD</b>	<b>-13.1</b>	<b>-0.98</b>	<b>12.0</b>	<b>-4.32</b>	<b>-3.73</b>
Lợi nhuận khác	1.13	1.21	5.88	5.12	-2.58
<b>LN trước thuế</b>	<b>-12.0</b>	<b>0.23</b>	<b>17.9</b>	<b>0.80</b>	<b>-6.30</b>
<b>Lợi nhuận sau thuế</b>	<b>-12.0</b>	<b>0.23</b>	<b>16.9</b>	<b>0.70</b>	<b>-6.31</b>
<b>LNST của CĐ cty mẹ</b>	<b>-12.0</b>	<b>0.23</b>	<b>16.9</b>	<b>0.70</b>	<b>-6.31</b>

tỷ VNĐ

## Lưu chuyển tiền



**Lưu chuyển tiền thuần** năm 2024 của AAM bằng **39.49** tỷ đồng, **tăng** so với năm 2023 (12.46 tỷ đồng). Trong đó, lưu chuyển tiền từ **hoạt động kinh doanh** bằng **34.04** tỷ đồng, từ **hoạt động đầu tư** là **5.44** tỷ đồng và từ **hoạt động tài chính** là **0.00** tỷ đồng.