

KẾT QUẢ KINH DOANH

Ngày	3,480 VNĐ		
31/12/2024			
Thay đổi	1 tháng	3 tháng	6 tháng
	3.3%	2.4%	-

DT thuần	2024		
	581	YoY	▼ 18.0
	tỷ VNĐ		▼ 3.1%

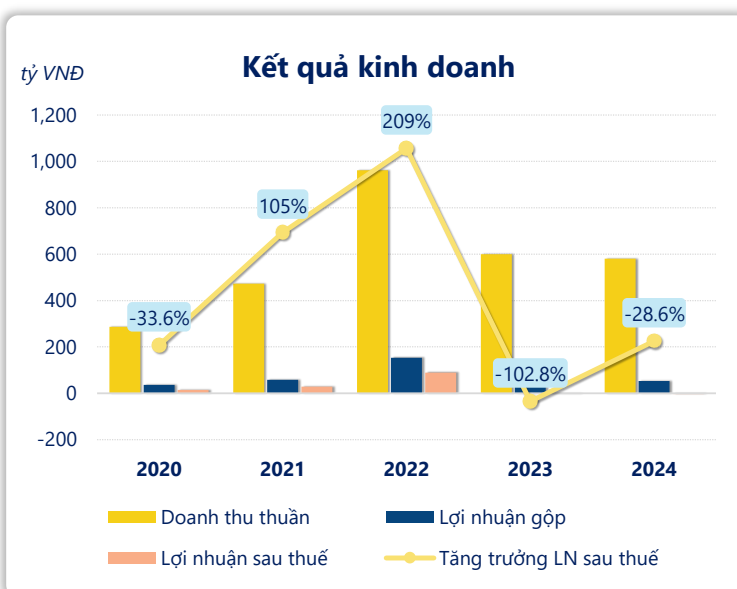
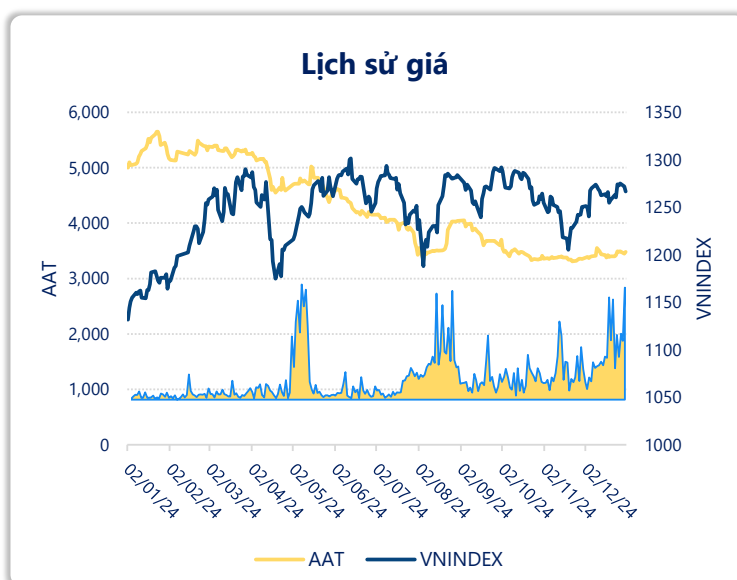
LN góp	2024		
	53.7	YoY	▲ 6.60
	tỷ VNĐ		▲ 13.9%

LN thuần	2024		
	-2.69	YoY	▼ 9.20
	tỷ VNĐ		▼ 141%

LN sau thuế	2024		
	-3.17	YoY	▼ 0.70
	tỷ VNĐ		▼ 28.6%

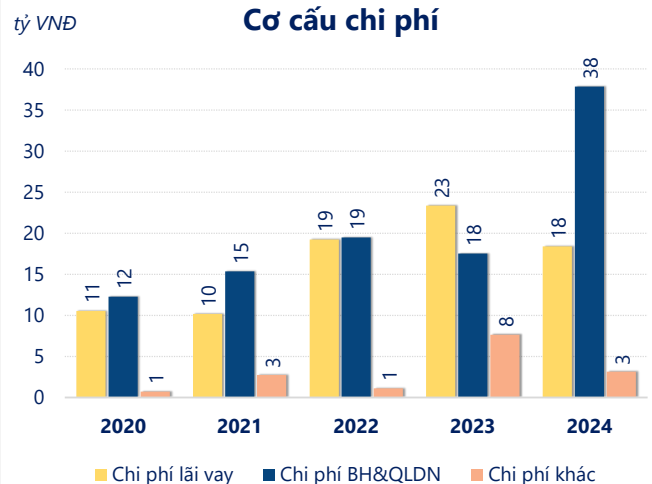
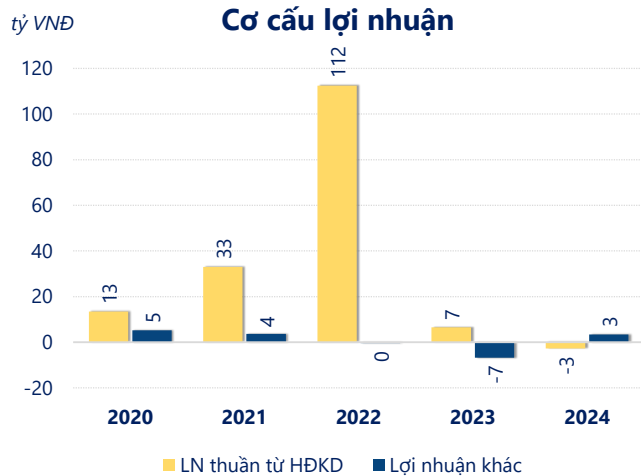
ROE	2024		
	-0.5%	+/- YoY	▼ 0.1%

ROA	2024		
	-0.3%		



Năm **2024**, **AAT** ghi nhận doanh thu thuần **580.8** tỷ đồng và lợi nhuận sau thuế **-3.17** tỷ đồng, lần lượt **giảm 3.09%** và **giảm 28.6%** so với năm trước.

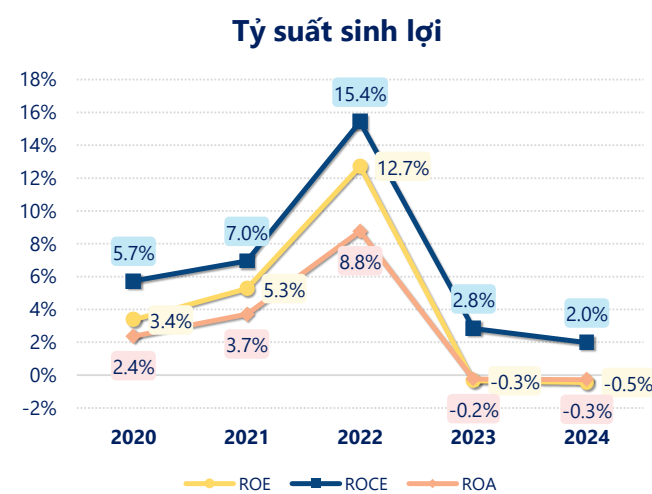
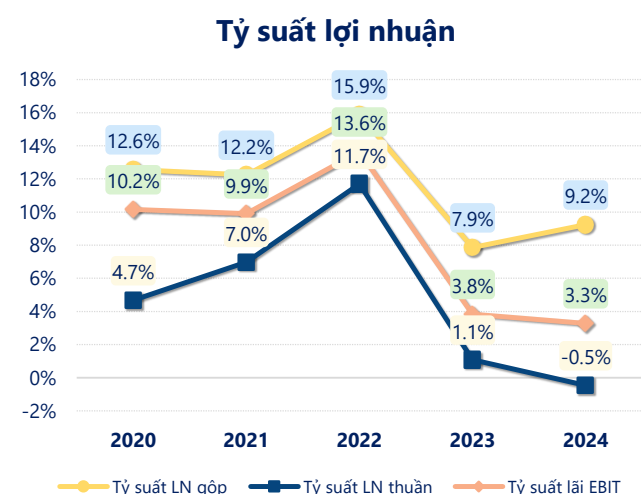
Sự sụt giảm về doanh thu cùng với lợi nhuận âm, dẫn đến **ROE** bằng -0.45% là dấu hiệu cảnh báo của tình hình kinh doanh đang xấu đi.



Lợi nhuận thuần từ hoạt động kinh doanh của AAT năm 2024 giảm đi 9.20 tỷ so với năm trước, ghi nhận khoản lỗ 2.69 tỷ đồng. Đây là khoản **lỗ từ hoạt động kinh doanh lớn nhất 5 năm qua**. Cho thấy dấu hiệu tiêu cực trong hoạt động kinh doanh của công ty trong những năm gần đây.

Chi phí lãi vay giảm xuống so với năm trước, còn 18.38 tỷ đồng. Nhưng **chi phí bán hàng và quản lý doanh nghiệp tăng lên**, ở mức 37.85 tỷ đồng. Bên cạnh đó, **chi phí khác bằng 3.12 tỷ đồng, giảm xuống** so với năm trước.

ROE của AAT năm 2024 **giảm** so với năm trước còn **-0.45%**, đây là mức ROE **thấp nhất** trong vòng 5 năm gần đây.



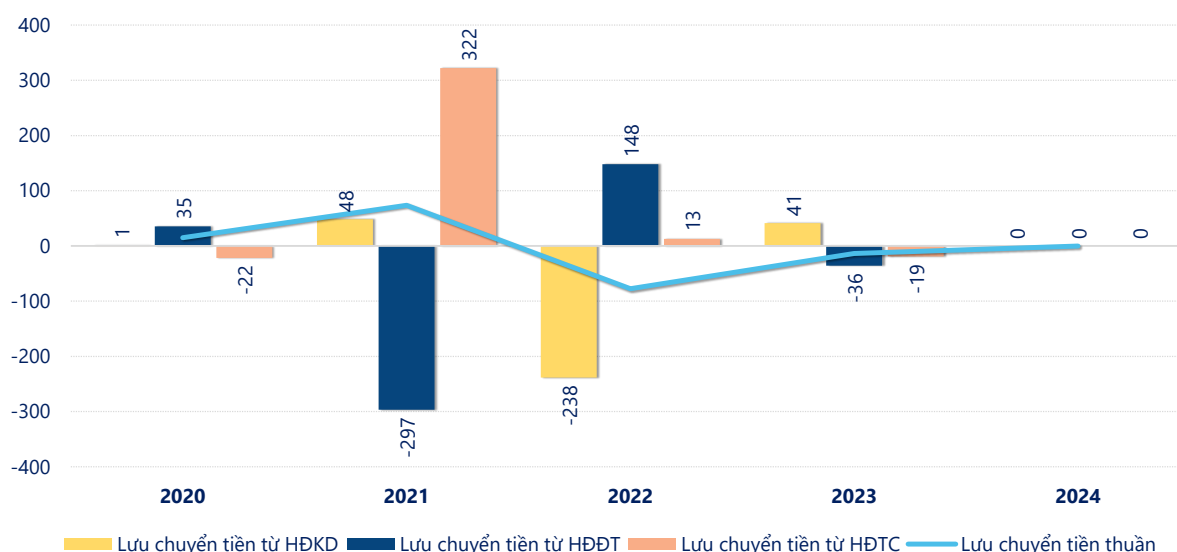
KẾT QUẢ KINH DOANH

(tỷ VNĐ)

	2020	2021	2022	2023	2024
Doanh thu thuần	287	473	962	599	581
Giá vốn hàng bán	251	415	809	552	527
Lợi nhuận gộp	36.1	57.9	153	47.1	53.7
Doanh thu HĐTC	0.42	1.10	0.21	2.50	2.56
Chi phí TC	10.8	10.6	21.0	25.6	21.1
Chi phí lãi vay	10.5	10.2	19.2	23.3	18.4
LN trong công ty LKLD	0	0	0	0	0
Chi phí bán hàng	2.57	2.16	2.49	5.84	9.93
Chi phí QLDN	9.70	13.2	17.0	11.7	27.9
LN thuần từ HĐKD	13.4	33.1	112	6.51	-2.69
Lợi nhuận khác	5.22	3.65	-0.45	-6.84	3.34
LN trước thuế	18.6	36.7	112	-0.33	0.65
Lợi nhuận sau thuế	14.0	28.8	89.0	-2.47	-3.17
LNST của CĐ cty mẹ	14.0	28.8	89.0	-2.47	-3.24

tỷ VNĐ

Lưu chuyển tiền



Lưu chuyển tiền thuần năm 2024 của AAT bằng **0.00** tỷ đồng, **tăng** so với năm 2023 (-13.57 tỷ đồng). Trong đó, lưu chuyển tiền từ **hoạt động kinh doanh** bằng **0.00** tỷ đồng, từ **hoạt động đầu tư** là **0.00** tỷ đồng và từ **hoạt động tài chính** là **0.00** tỷ đồng.