

KẾT QUẢ KINH DOANH

Ngày	39,550 VNĐ		
31/12/2024			
Thay đổi	1 tháng	3 tháng	6 tháng
	-1.0%	-0.9%	4.1%

	2024	
DT thuần	574	YoY ▲ 41.0 ▲ 7.8%
	tỷ VNĐ	

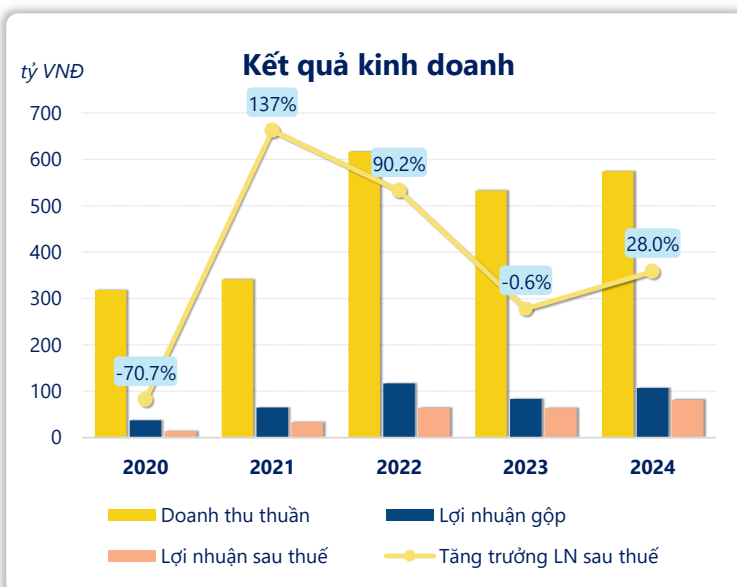
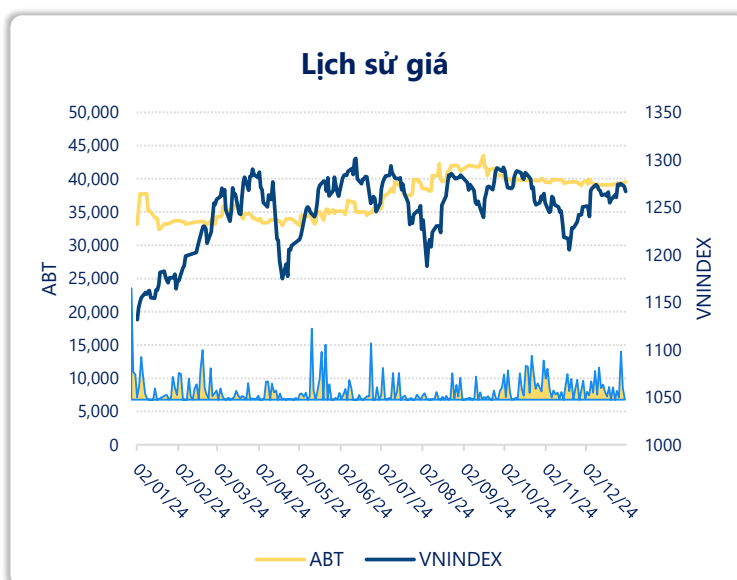
	2024	
LN gộp	108	YoY ▲ 24.4 ▲ 28.7%
	tỷ VNĐ	

	2024	
LN thuần	91.1	YoY ▲ 20.8 ▲ 29.6%
	tỷ VNĐ	

	2024	
LN sau thuế	81.8	YoY ▲ 17.9 ▲ 28.0%
	tỷ VNĐ	

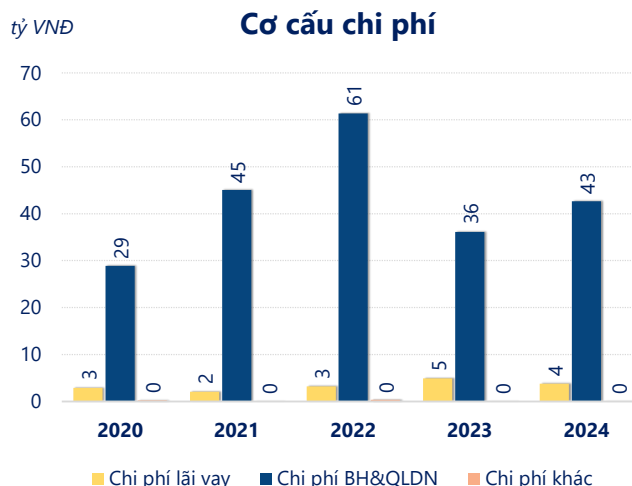
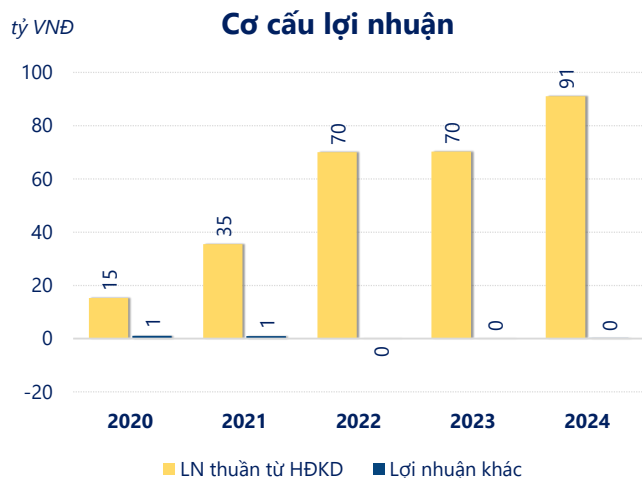
	2024	
ROE	15.8%	+/- YoY ▲ 2.5%

	2024	
ROA	11.5%	+/- YoY ▲ 1.5%



Kết quả kinh doanh **ABT** năm **2024**, doanh thu thuần đạt **574.1** tỷ đồng **tăng 7.78%**, lợi nhuận sau thuế **tăng mạnh 28.0%** đạt **81.76** tỷ đồng.

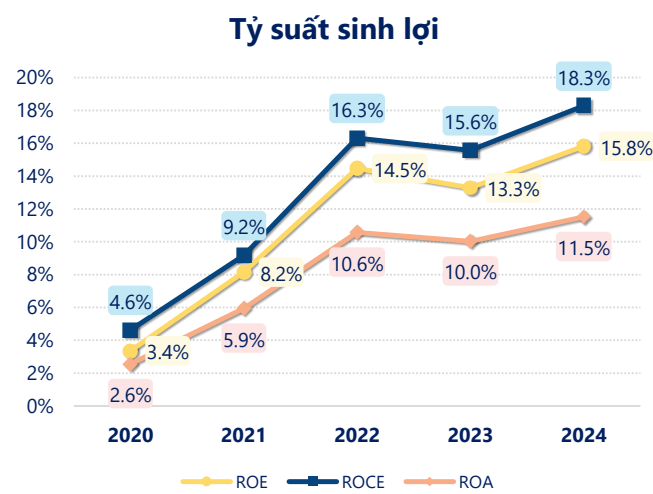
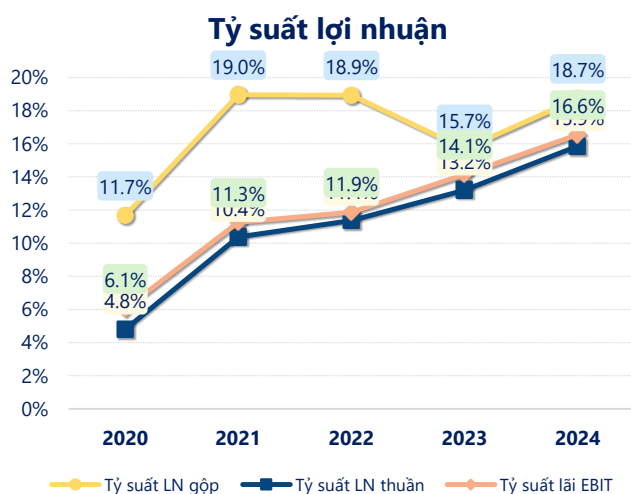
Hoạt động kinh doanh của công ty có sự tăng trưởng doanh thu và lợi nhuận, cùng với **ROE** khá tốt là **15.8%** cho thấy công ty đang phát triển và có hiệu quả hoạt động ổn định.



Năm **2024**, **ABT** có **lợi nhuận thuần từ hoạt động kinh doanh** đạt **91.06** tỷ đồng, **tăng lên 20.80** tỷ so với năm trước. Và cao hơn mức bình quân lợi nhuận thuần 5 năm (56.43 tỷ đồng) là 34.64 tỷ đồng. Cho thấy xu hướng tích cực từ hoạt động kinh doanh khi có sự phục hồi trong những năm gần đây.

Chi phí lãi vay giảm xuống so với năm trước, còn **3.77** tỷ đồng. Nhưng **chi phí bán hàng và quản lý doanh nghiệp tăng lên**, ở mức **42.64** tỷ đồng. Bên cạnh đó, **chi phí khác bằng 0.02** tỷ đồng, **tăng lên** so với năm trước.

ROE của ABT năm 2024 **tăng trưởng** so với năm trước đạt giá trị bằng **15.8%**, đây là mức ROE **cao nhất** trong vòng 5 năm gần đây.



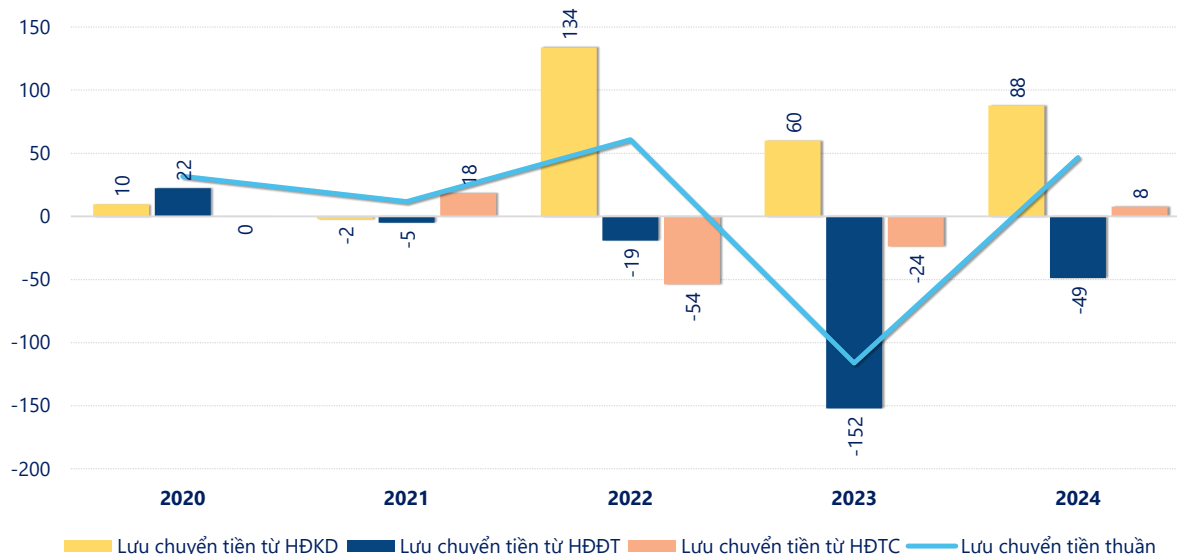
KẾT QUẢ KINH DOANH

(tỷ VNĐ)

	2020	2021	2022	2023	2024
Doanh thu thuần	318	342	617	533	574
Giá vốn hàng bán	281	277	500	449	467
Lợi nhuận gộp	37.1	64.8	117	83.6	108
Doanh thu HĐTC	11.2	19.9	26.9	31.0	31.9
Chi phí TC	4.15	4.11	12.3	8.18	5.72
Chi phí lãi vay	2.92	2.06	3.21	4.90	3.77
LN trong công ty LKLD	0	0	0	0	0
Chi phí bán hàng	17.8	33.9	46.0	17.7	23.1
Chi phí QLDN	11.1	11.1	15.3	18.5	19.5
LN thuần từ HĐKD	15.3	35.5	70.1	70.3	91.1
Lợi nhuận khác	1.10	0.91	-0.08	0.18	0.21
LN trước thuế	16.4	36.4	70.0	70.4	91.3
Lợi nhuận sau thuế	14.3	33.8	64.3	63.9	81.8
LNST của CĐ cty mẹ	13.9	33.8	64.3	63.9	81.8

tỷ VNĐ

Lưu chuyển tiền



Lưu chuyển tiền thuần năm 2024 của ABT bằng **46.51** tỷ đồng, **tăng** so với năm 2023 (-116.3 tỷ đồng). Trong đó, lưu chuyển tiền từ **hoạt động kinh doanh** bằng **87.75** tỷ đồng, từ **hoạt động đầu tư** là **-48.94** tỷ đồng và từ **hoạt động tài chính** là **7.70** tỷ đồng.