

KẾT QUẢ KINH DOANH

Ngày	11,300 VNĐ		
31/12/2024			
Thay đổi	1 tháng	3 tháng	6 tháng
	7.1%	-4.2%	-

	2024	
DT thuần	464	YoY ▲ 52.0 ▲ 12.7%
	tỷ VNĐ	

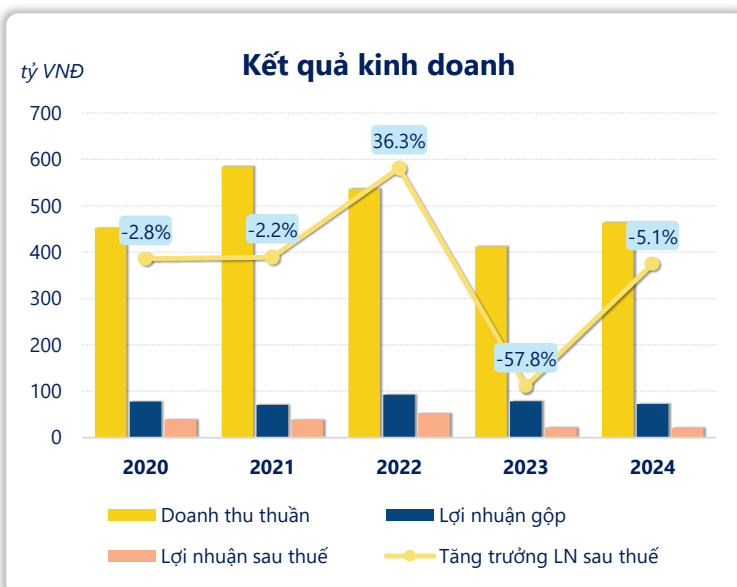
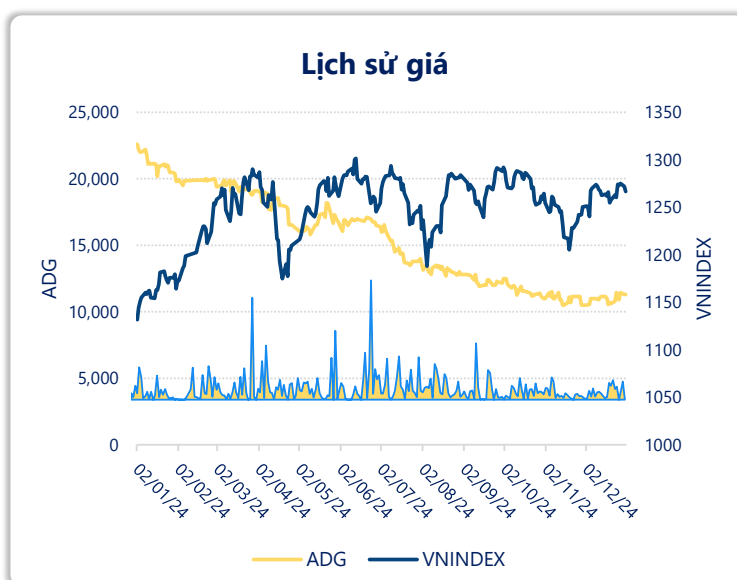
	2024	
LN góp	72.9	YoY ▼ 5.20 ▼ 6.7%
	tỷ VNĐ	

	2024	
LN thuần	28.4	YoY ▼ 2.90 ▼ 9.5%
	tỷ VNĐ	

	2024	
LN sau thuế	21.1	YoY ▼ 1.10 ▼ 5.1%
	tỷ VNĐ	

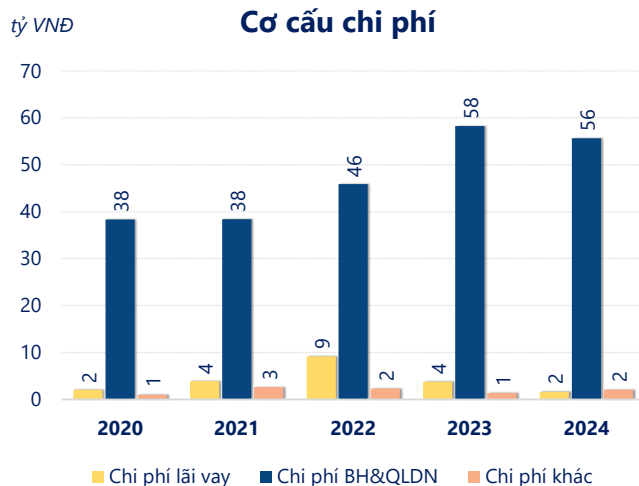
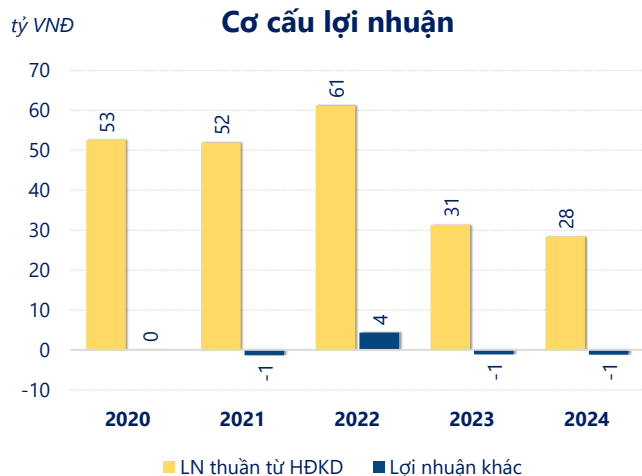
	2024	
ROE	4.8%	+/- YoY ▼ 1.2%

	2024	
ROA	3.7%	+/- YoY ▼ 0.9%



Kết quả kinh doanh **ADG** năm **2024**, doanh thu thuần **tăng mạnh 12.7%** đạt **464.2** tỷ đồng, lợi nhuận sau thuế đạt **21.11** tỷ đồng **giảm 5.07%**.

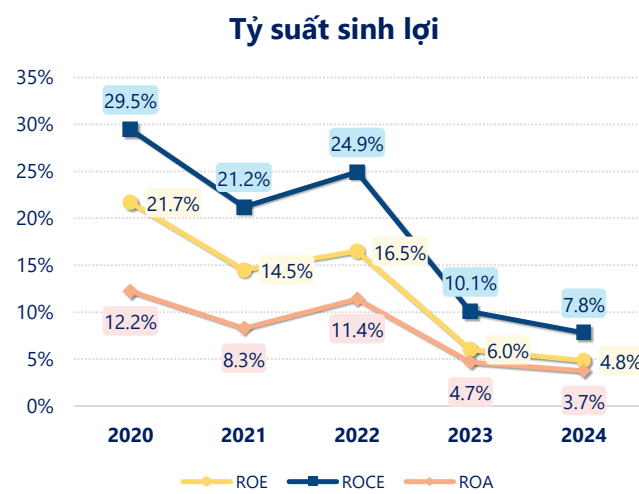
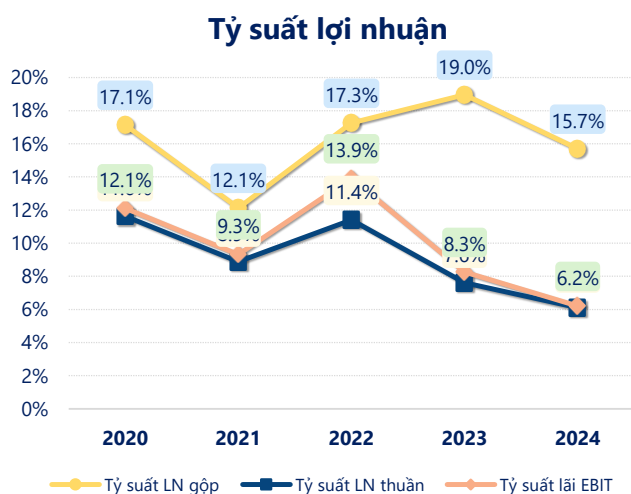
Kết quả kinh doanh chưa được cải thiện, với sự sụt giảm của lợi nhuận sau thuế. Với **ROE** bằng **4.83%** cho thấy công ty cần cải thiện hiệu quả hoạt động và quản lý tài chính hiệu quả.



Năm **2024**, **ADG** có **lợi nhuận thuần từ hoạt động kinh doanh** đạt **28.35** tỷ đồng, **giảm đi 2.98** tỷ so với năm trước. Và thấp hơn mức bình quân lợi nhuận thuần 5 năm (45.06 tỷ đồng) là 16.71 tỷ đồng. Cho thấy xu hướng không tích cực từ hoạt động kinh doanh, cần điều chỉnh chiến lược để hoạt động kinh doanh phục hồi.

Chi phí lãi vay giảm xuống so với năm trước, còn **1.63** tỷ đồng. Cùng với đó **chi phí bán hàng và quản lý doanh nghiệp** cũng **giảm xuống** còn **55.63** tỷ đồng. Bên cạnh đó, **chi phí khác** bằng **2.07** tỷ đồng, **tăng lên** so với năm trước.

ROE của ADG năm 2024 **giảm** so với năm trước còn **4.83%**, đây là mức ROE **thấp nhất** trong vòng 5 năm gần đây.



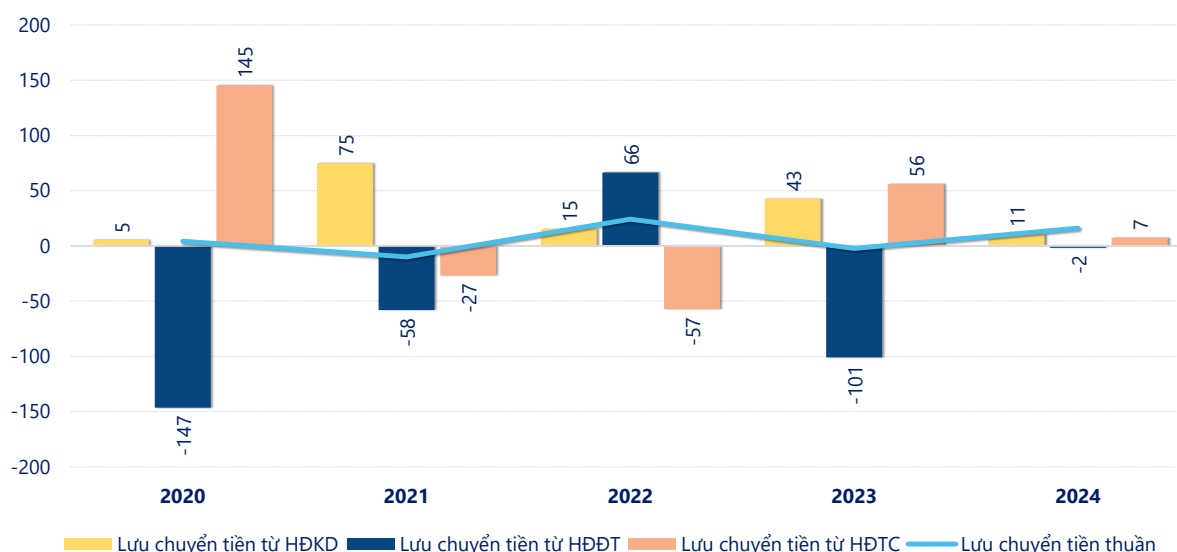
KẾT QUẢ KINH DOANH

(tỷ VNĐ)

	2020	2021	2022	2023	2024
Doanh thu thuần	452	585	537	412	464
Giá vốn hàng bán	374	514	444	334	391
Lợi nhuận gộp	77.5	70.9	92.6	78.1	72.9
Doanh thu HĐTC	15.6	24.0	25.8	15.6	13.6
Chi phí TC	2.12	4.50	9.58	4.19	2.50
Chi phí lãi vay	2.05	3.91	9.15	3.80	1.63
LN trong công ty LKLD	-0.04	-0.16	-1.81	0.03	0.05
Chi phí bán hàng	14.6	17.4	21.3	27.2	28.0
Chi phí QLDN	23.8	21.0	24.6	31.0	27.6
LN thuần từ HĐKD	52.5	51.9	61.2	31.3	28.4
Lợi nhuận khác	0.08	-1.35	4.35	-1.11	-1.17
LN trước thuế	52.6	50.6	65.5	30.2	27.2
Lợi nhuận sau thuế	39.5	38.7	52.7	22.2	21.1
LNST của CĐ cty mẹ	39.9	37.0	49.0	20.1	17.7

tỷ VNĐ

Lưu chuyển tiền



Lưu chuyển tiền thuần năm 2024 của ADG bằng **16.15** tỷ đồng, **tăng** so với năm 2023 (-2.26 tỷ đồng). Trong đó, lưu chuyển tiền từ **hoạt động kinh doanh** bằng **10.52** tỷ đồng, từ **hoạt động đầu tư** là **-1.81** tỷ đồng và từ **hoạt động tài chính** là **7.43** tỷ đồng.