

## KẾT QUẢ KINH DOANH

Ngày	15,400 VNĐ		
31/12/2024			
Thay đổi	1 tháng	3 tháng	6 tháng
	-3.1%	-3.8%	-

2024			
DT thuần	1,913	YoY	▼ 1,978
	tỷ VNĐ		▼ 50.8%

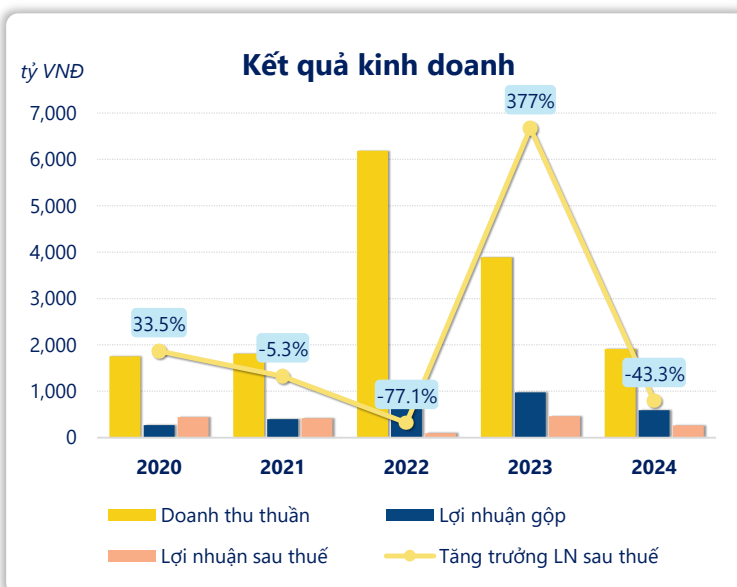
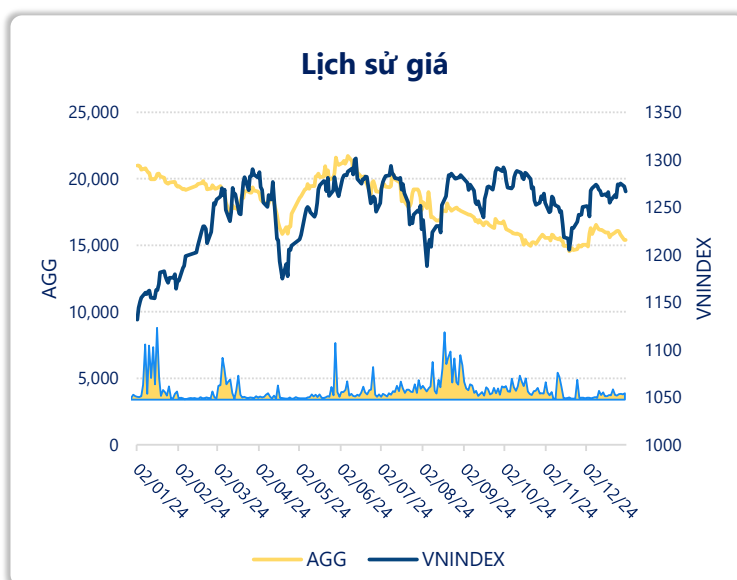
2024			
LN gộp	593	YoY	▼ 384
	tỷ VNĐ		▼ 39.2%

2024			
LN thuần	307	YoY	▼ 194
	tỷ VNĐ		▼ 38.8%

2024			
LN sau thuế	261	YoY	▼ 199
	tỷ VNĐ		▼ 43.3%

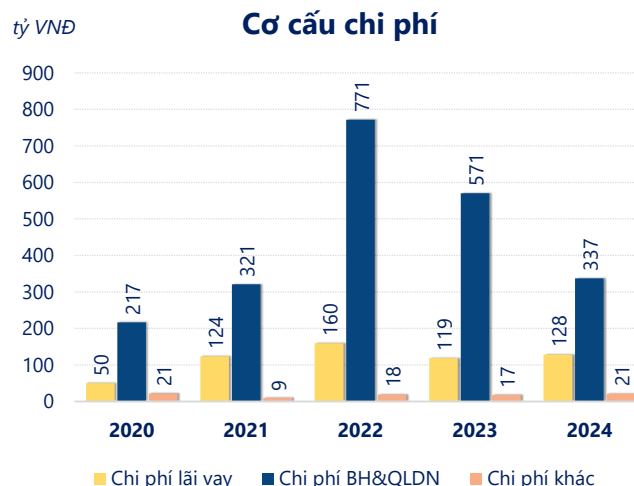
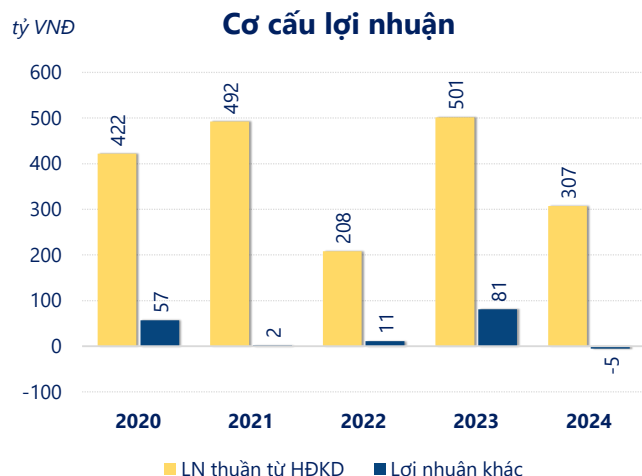
2024			
ROE	9.9%	+/- YoY	▲ 3.6%

2024			
ROA	3.6%	+/- YoY	▲ 1.9%



Kết quả kinh doanh **AGG** năm **2024**, doanh thu thuần **giảm mạnh 50.8%** chỉ còn **1,913** tỷ đồng, lợi nhuận sau thuế **giảm mạnh 43.3%** chỉ còn **261.0** tỷ đồng.

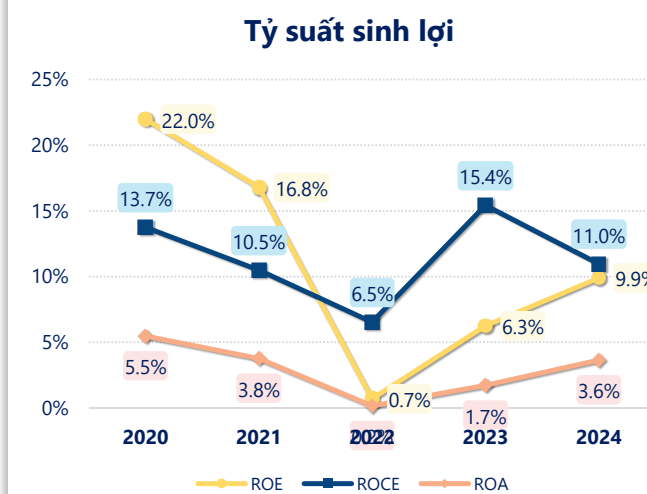
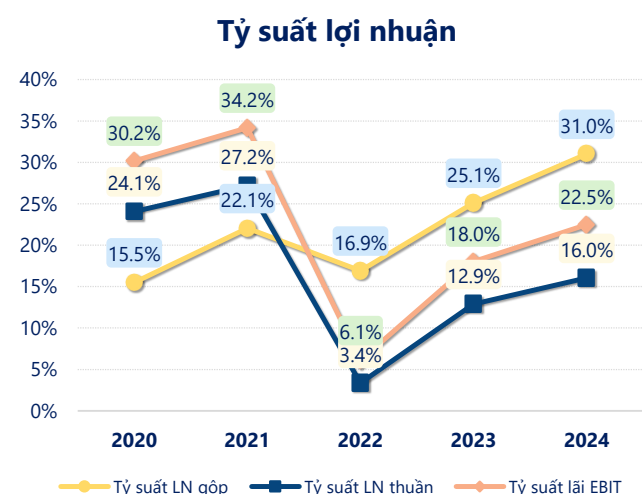
Sự sụt giảm về doanh thu và lợi nhuận cùng với **ROE** ở mức **9.89%**. Cho thấy công ty đang gặp khó khăn trong việc duy trì và tăng trưởng lợi nhuận. Cần tối ưu hóa hoạt động và quản lý vốn hiệu quả.



Năm **2024**, **AGG** có **lợi nhuận thuần từ hoạt động kinh doanh** đạt **306.8** tỷ đồng, **giảm đi 194.6** tỷ so với năm trước. Và thấp hơn mức bình quân lợi nhuận thuần 5 năm (386.1 tỷ đồng) là 79.28 tỷ đồng. Cho thấy xu hướng không tích cực từ hoạt động kinh doanh, cần điều chỉnh chiến lược để hoạt động kinh doanh phục hồi.

**Chi phí lãi vay tăng lên** so với năm trước, ở mức **128.3** tỷ đồng. Nhưng **chi phí bán hàng và quản lý doanh nghiệp giảm** xuống còn **337.3** tỷ đồng. Bên cạnh đó, **chi phí khác** bằng **21.01** tỷ đồng, **tăng lên** so với năm trước.

**ROE** của AGG năm 2024 **tăng trưởng** so với năm trước đạt giá trị bằng **9.89%**, tuy nhiên vẫn **thấp hơn mức bình quân** trong vòng 5 năm gần đây.



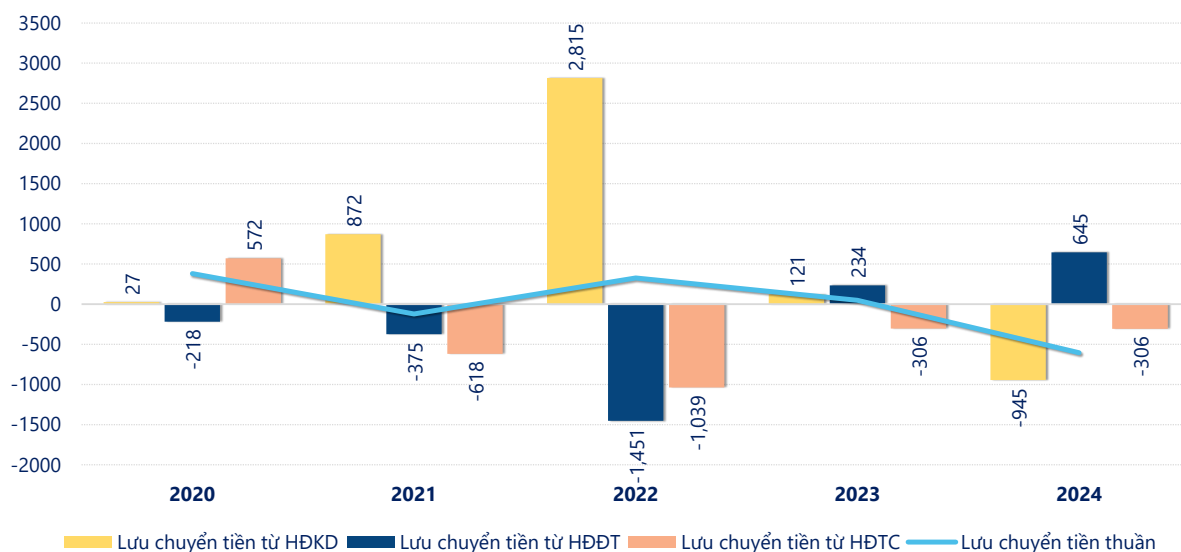
## KẾT QUẢ KINH DOANH

(tỷ VNĐ)

	2020	2021	2022	2023	2024
<b>Doanh thu thuần</b>	<b>1,754</b>	<b>1,808</b>	<b>6,189</b>	<b>3,891</b>	<b>1,913</b>
Giá vốn hàng bán	1,482	1,410	5,141	2,914	1,320
<b>Lợi nhuận gộp</b>	<b>272</b>	<b>399</b>	<b>1,047</b>	<b>977</b>	<b>593</b>
Doanh thu HĐTC	446	610	322	371	405
Chi phí TC	64.5	263	321	204	355
<b>Chi phí lãi vay</b>	<b>50.4</b>	<b>124</b>	<b>160</b>	<b>119</b>	<b>128</b>
LN trong công ty LKLD	-14.0	67.3	-68.3	-71.6	0
Chi phí bán hàng	130	208	667	510	246
Chi phí QLDN	86.8	113	105	60.7	91.2
<b>LN thuần từ HĐKD</b>	<b>422</b>	<b>492</b>	<b>208</b>	<b>501</b>	<b>307</b>
Lợi nhuận khác	56.9	1.91	11.0	80.6	-5.21
<b>LN trước thuế</b>	<b>479</b>	<b>494</b>	<b>219</b>	<b>582</b>	<b>302</b>
<b>Lợi nhuận sau thuế</b>	<b>445</b>	<b>421</b>	<b>96.6</b>	<b>460</b>	<b>261</b>
<b>LNST của CĐ cty mẹ</b>	<b>415</b>	<b>419</b>	<b>19.0</b>	<b>175</b>	<b>298</b>

tỷ VNĐ

## Lưu chuyển tiền



**Lưu chuyển tiền thuần** năm 2024 của AGG bằng **-605.1** tỷ đồng, **giảm** so với năm 2023 (49.61 tỷ đồng). Trong đó, lưu chuyển tiền từ **hoạt động kinh doanh** bằng **-944.6** tỷ đồng, từ **hoạt động đầu tư** là **645.4** tỷ đồng và từ **hoạt động tài chính** là **-305.9** tỷ đồng.