

## KẾT QUẢ KINH DOANH

Ngày	4,700 VNĐ		
31/12/2024			
Thay đổi	1 tháng	3 tháng	6 tháng
	-2.1%	-	-

DT thuần	2024	YoY
3,371		▲ 1,156
tỷ VNĐ		▲ 52.2%

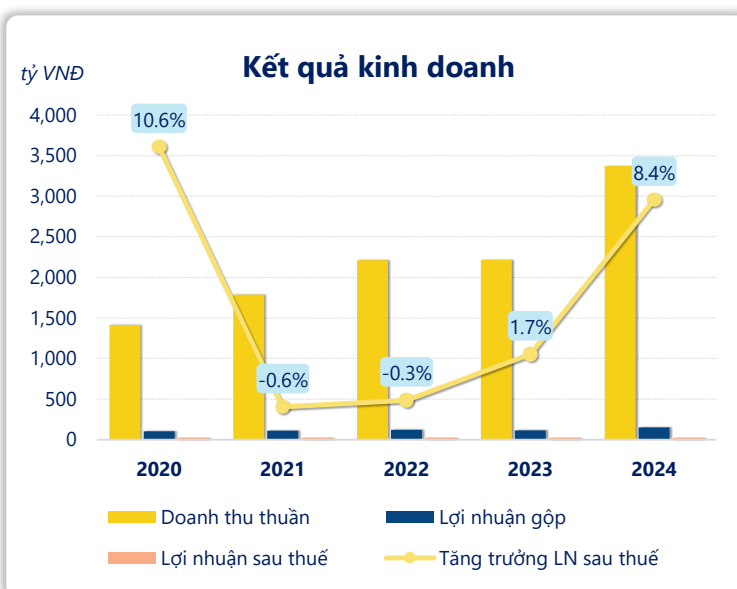
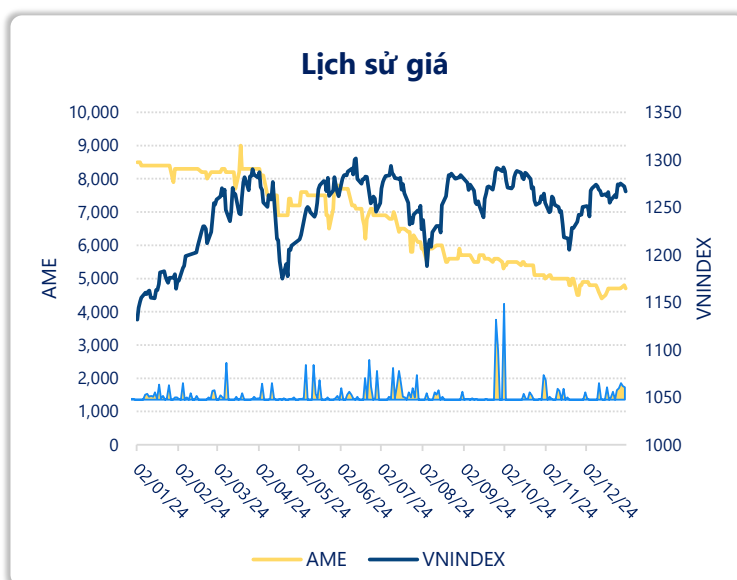
LN gộp	2024	YoY
152		▲ 36.0
tỷ VNĐ		▲ 31.3%

LN thuần	2024	YoY
29.0		▲ 4.80
tỷ VNĐ		▲ 19.8%

LN sau thuế	2024	YoY
23.0		▲ 1.80
tỷ VNĐ		▲ 8.4%

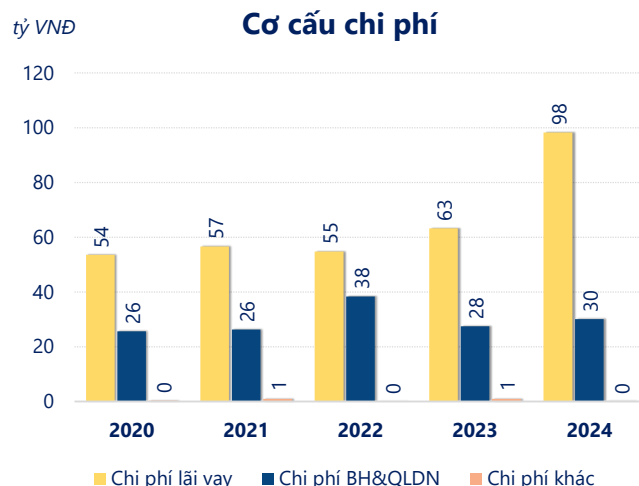
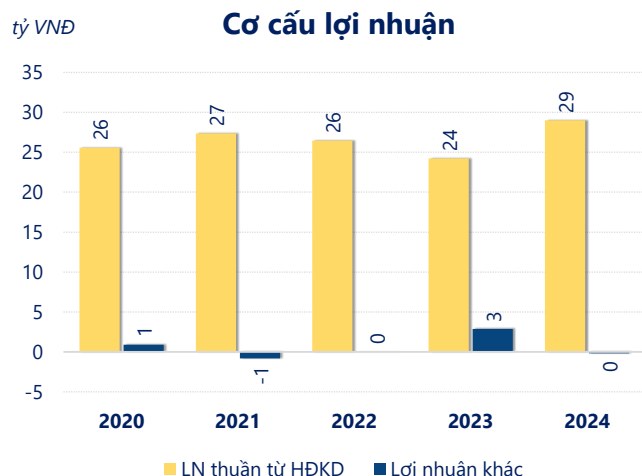
ROE	2024	+/- YoY
2.9%		▲ 0.1%

ROA	2024	+/- YoY
0.8%		▼ 0.1%



Kết quả kinh doanh **AME** năm **2024**, doanh thu thuần **tăng mạnh 52.2%** đạt **3,371** tỷ đồng, lợi nhuận sau thuế đạt 22.97 tỷ đồng **tăng 8.35%**.

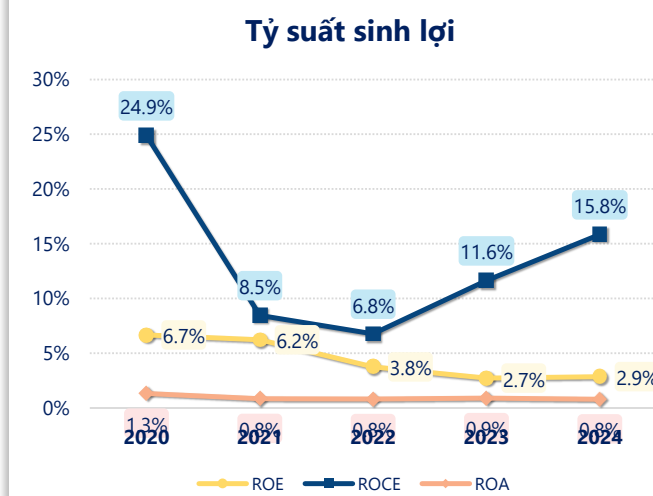
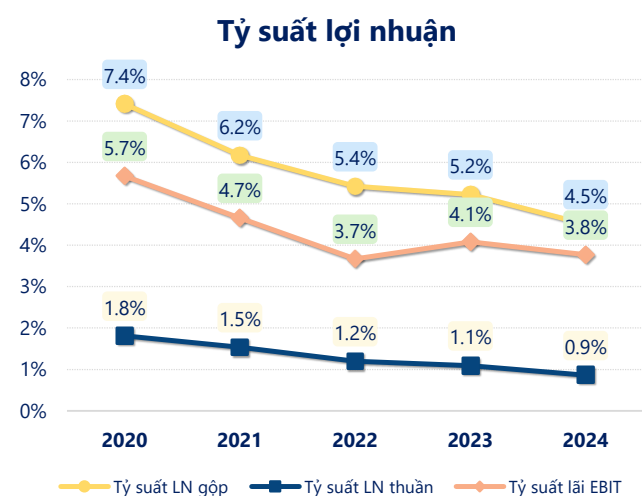
Công ty có sự tăng trưởng về doanh thu và lợi nhuận, với **ROE** đạt **2.86%**. Là một tín hiệu tích cực về hoạt động kinh doanh, tuy nhiên công ty cần cải thiện hiệu quả hoạt động tốt hơn.



Năm **2024**, **AME** có **lợi nhuận thuần từ hoạt động kinh doanh** đạt **29.02** tỷ đồng, **tăng lên 4.79** tỷ so với năm trước. Và cao hơn mức bình quân lợi nhuận thuần 5 năm (26.53 tỷ đồng) là 2.49 tỷ đồng. Cho thấy xu hướng tích cực từ hoạt động kinh doanh khi có sự phục hồi trong những năm gần đây.

**Chi phí lãi vay tăng lên** so với năm trước, ở mức **98.19** tỷ đồng. Cùng với đó **chi phí bán hàng và quản lý doanh nghiệp** cũng **tăng lên**, ở mức **30.12** tỷ đồng. Bên cạnh đó, **chi phí khác** bằng **0.22** tỷ đồng, **giảm xuống** so với năm trước.

**ROE** của AME năm 2024 **tăng trưởng** so với năm trước đạt giá trị bằng **2.86%**, tuy nhiên vẫn **thấp hơn mức bình quân** trong vòng 5 năm gần đây.



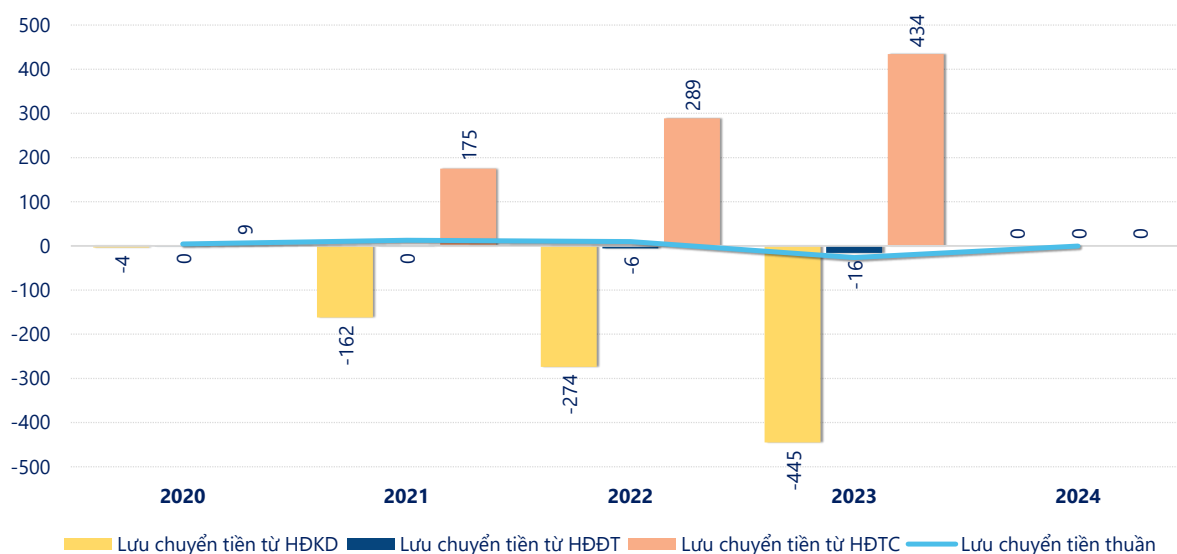
## KẾT QUẢ KINH DOANH

(tỷ VNĐ)

	2020	2021	2022	2023	2024
<b>Doanh thu thuần</b>	<b>1,411</b>	<b>1,785</b>	<b>2,213</b>	<b>2,215</b>	<b>3,371</b>
Giá vốn hàng bán	1,306	1,675	2,093	2,100	3,219
<b>Lợi nhuận gộp</b>	<b>105</b>	<b>110</b>	<b>120</b>	<b>116</b>	<b>152</b>
Doanh thu HĐTC	0.11	0.10	1.43	0.93	12.0
Chi phí TC	53.5	56.6	56.6	64.9	105
<b>Chi phí lãi vay</b>	<b>53.5</b>	<b>56.6</b>	<b>54.8</b>	<b>63.3</b>	<b>98.2</b>
LN trong công ty LKLD	0	0	0	0	0
Chi phí bán hàng	0	0	0	0	0
Chi phí QLDN	25.6	26.2	38.4	27.5	30.1
<b>LN thuần từ HĐKD</b>	<b>25.6</b>	<b>27.4</b>	<b>26.5</b>	<b>24.2</b>	<b>29.0</b>
Lợi nhuận khác	0.89	-0.81	0.01	2.88	-0.17
<b>LN trước thuế</b>	<b>26.4</b>	<b>26.6</b>	<b>26.5</b>	<b>27.1</b>	<b>28.9</b>
<b>Lợi nhuận sau thuế</b>	<b>21.0</b>	<b>20.9</b>	<b>20.8</b>	<b>21.2</b>	<b>23.0</b>
<b>LNST của CĐ cty mẹ</b>	<b>21.0</b>	<b>20.9</b>	<b>20.8</b>	<b>21.2</b>	<b>23.0</b>

tỷ VNĐ

## Lưu chuyển tiền



**Lưu chuyển tiền thuần** năm 2024 của AME bằng **0.00** tỷ đồng, **tăng** so với năm 2023 (-26.31 tỷ đồng). Trong đó, lưu chuyển tiền từ **hoạt động kinh doanh** bằng **0.00** tỷ đồng, từ **hoạt động đầu tư** là **0.00** tỷ đồng và từ **hoạt động tài chính** là **0.00** tỷ đồng.