

KẾT QUẢ KINH DOANH

Ngày	55,000 VNĐ		
31/12/2024			
Thay đổi	1 tháng	3 tháng	6 tháng
	5.7%	-4.5%	-8.0%

DT thuần	2024	YoY
	6,562	▲ 76.0
	tỷ VNĐ	▲ 1.2%

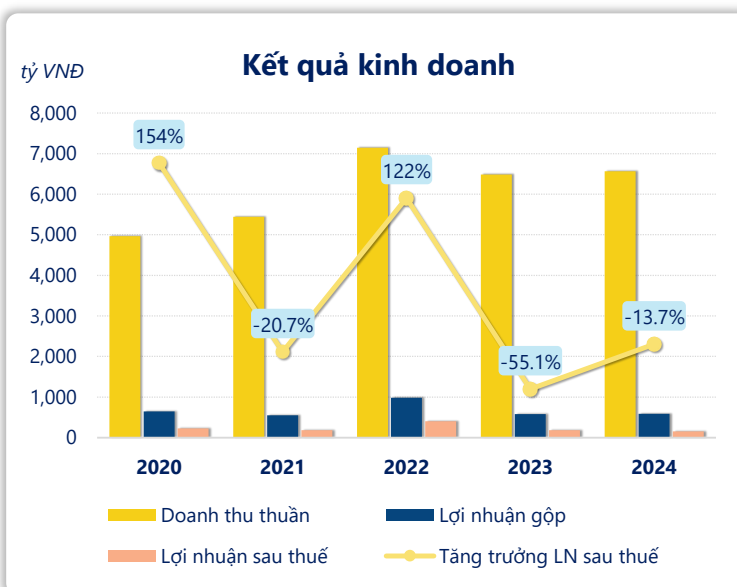
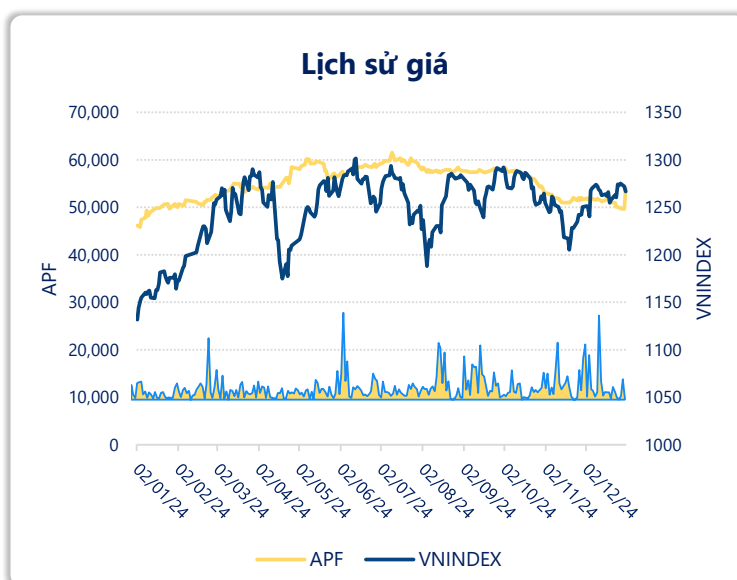
LN gộp	2024	YoY
	588	▲ 10.0
	tỷ VNĐ	▲ 1.8%

LN thuần	2024	YoY
	162	▼ 22.0
	tỷ VNĐ	▼ 11.9%

LN sau thuế	2024	YoY
	157	▼ 25.0
	tỷ VNĐ	▼ 13.7%

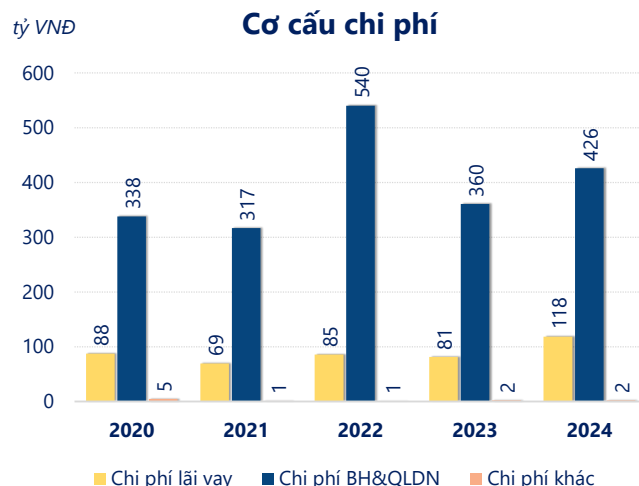
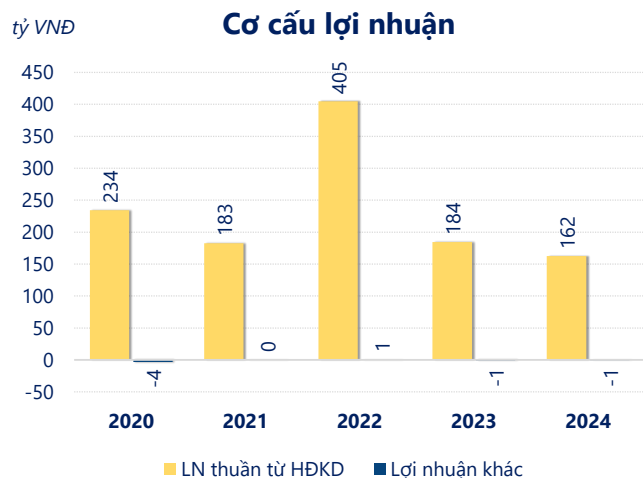
	2024	
ROE	13.6%	+/- YoY ▼ 1.9%

	2024	
ROA	4.7%	+/- YoY ▼ 0.7%



Kết quả kinh doanh **APF** năm **2024**, doanh thu thuần đạt **6,562** tỷ đồng **tăng 1.16%**, lợi nhuận sau thuế **giảm mạnh 13.7%** chỉ còn **156.9** tỷ đồng.

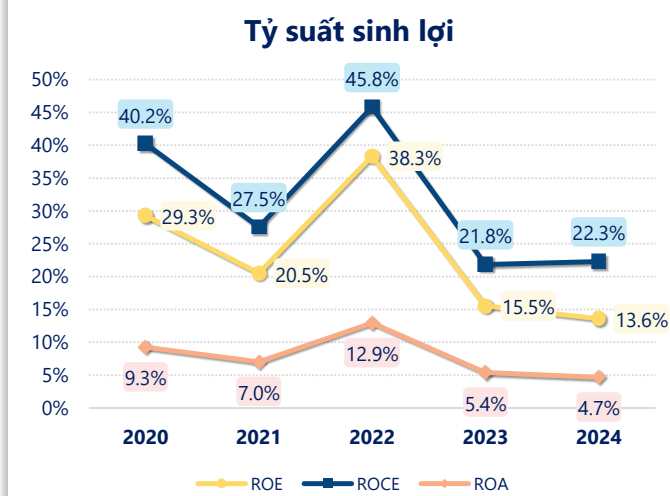
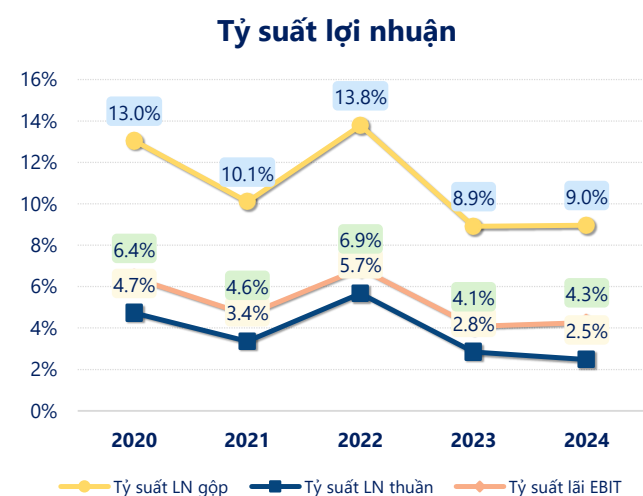
Mặc dù doanh thu thuần tăng nhưng lợi nhuận sau thuế giảm, có thể do sự gia tăng của chi phí hoạt động hoặc giá vốn. Tuy nhiên, với **ROE là 13.6%** thì công ty vẫn có mức sinh lợi ổn định và đảm bảo hiệu quả hoạt động.



Năm **2024**, **APF** có **lợi nhuận thuần từ hoạt động kinh doanh** đạt **162.5** tỷ đồng, **giảm đi 21.91** tỷ so với năm trước. Và thấp hơn mức bình quân lợi nhuận thuần 5 năm (233.8 tỷ đồng) là 71.29 tỷ đồng. Cho thấy xu hướng không tích cực từ hoạt động kinh doanh, cần điều chỉnh chiến lược để hoạt động kinh doanh phục hồi.

Chi phí lãi vay tăng lên so với năm trước, ở mức **118.4** tỷ đồng. Cùng với đó **chi phí bán hàng và quản lý doanh nghiệp** cũng **tăng lên**, ở mức **425.9** tỷ đồng. Bên cạnh đó, **chi phí khác** bằng **1.95** tỷ đồng, **tăng lên** so với năm trước.

ROE của APF năm 2024 **giảm** so với năm trước còn **13.6%**, đây là mức ROE **thấp nhất** trong vòng 5 năm gần đây.



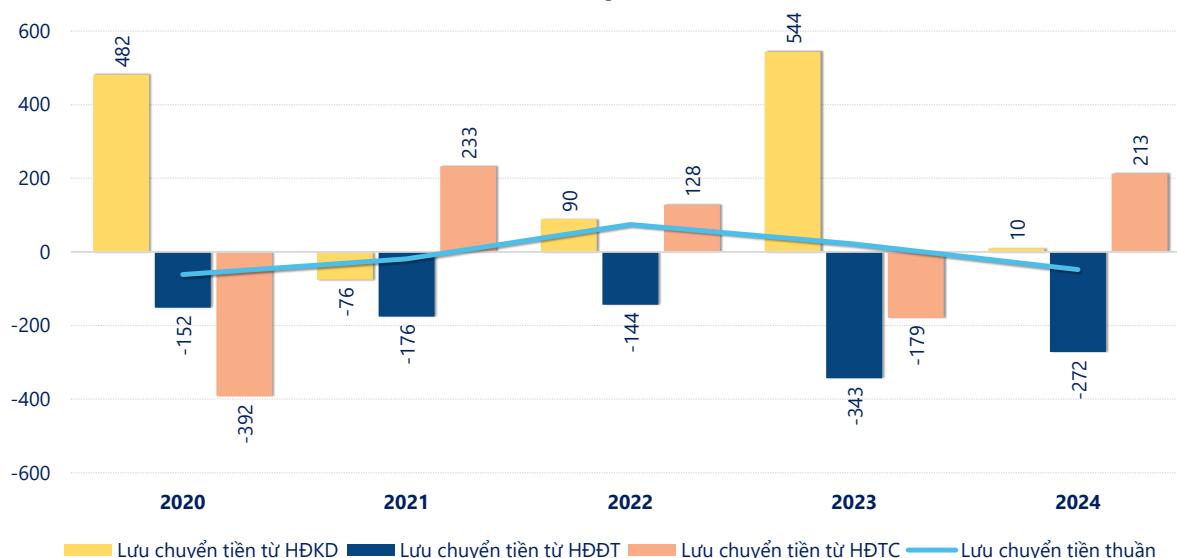
KẾT QUẢ KINH DOANH

(tỷ VNĐ)

	2020	2021	2022	2023	2024
Doanh thu thuần	4,963	5,445	7,144	6,486	6,562
Giá vốn hàng bán	4,316	4,895	6,160	5,908	5,973
Lợi nhuận gộp	647	550	985	578	588
Doanh thu HĐTC	15.1	26.6	59.3	65.4	134
Chi phí TC	92.4	77.7	103	95.2	133
Chi phí lãi vay	87.6	69.3	85.5	81.2	118
LN trong công ty LKLD	2.09	0.46	3.33	-3.48	-0.42
Chi phí bán hàng	294	284	493	317	375
Chi phí QLDN	43.5	32.4	46.9	43.0	51.1
LN thuần từ HĐKD	234	183	405	184	162
Lợi nhuận khác	-3.51	0.26	0.56	-0.97	-0.73
LN trước thuế	231	183	406	183	162
Lợi nhuận sau thuế	230	183	405	182	157
LNST của CĐ cty mẹ	206	165	365	171	154

tỷ VNĐ

Lưu chuyển tiền



Lưu chuyển tiền thuần năm 2024 của APF bằng **-48.39** tỷ đồng, **giảm** so với năm 2023 (21.75 tỷ đồng). Trong đó, lưu chuyển tiền từ **hoạt động kinh doanh** bằng **10.02** tỷ đồng, từ **hoạt động đầu tư** là **-271.8** tỷ đồng và từ **hoạt động tài chính** là **213.4** tỷ đồng.