

KẾT QUẢ KINH DOANH

Ngày	8,600 VNĐ		
31/12/2024			
Thay đổi	1 tháng	3 tháng	6 tháng
	-0.7%	-5.5%	-

DT thuần	2024	YoY
12,013		▲ 40.0
tỷ VNĐ		▲ 0.3%

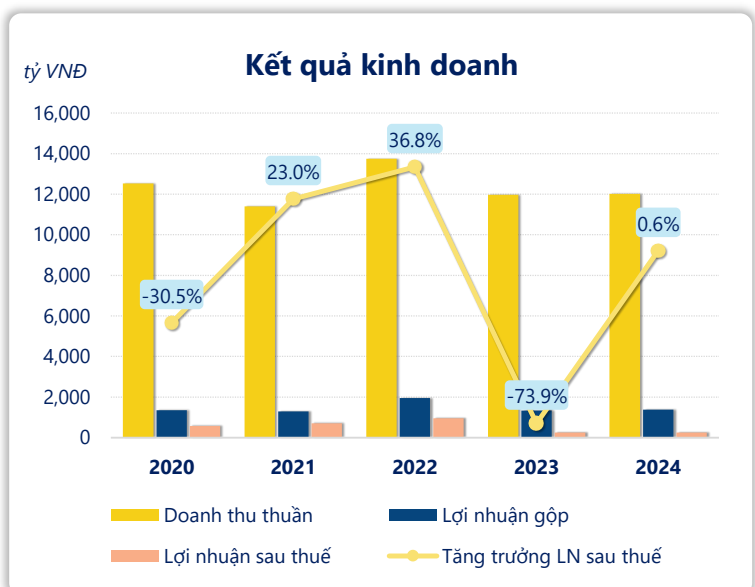
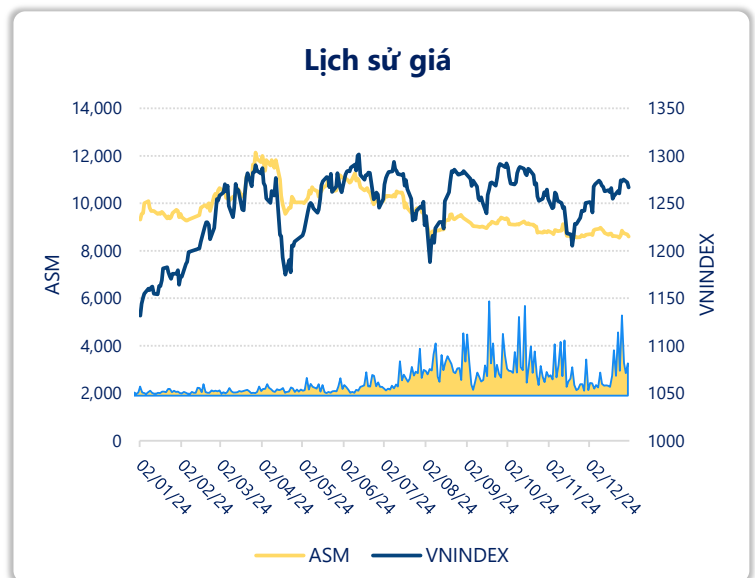
LN gộp	2024	YoY
1,381		▲ 40.0
tỷ VNĐ		▲ 3.0%

LN thuần	2024	YoY
337		▲ 18.0
tỷ VNĐ		▲ 5.7%

LN sau thuế	2024	YoY
253		▲ 1.00
tỷ VNĐ		▲ 0.6%

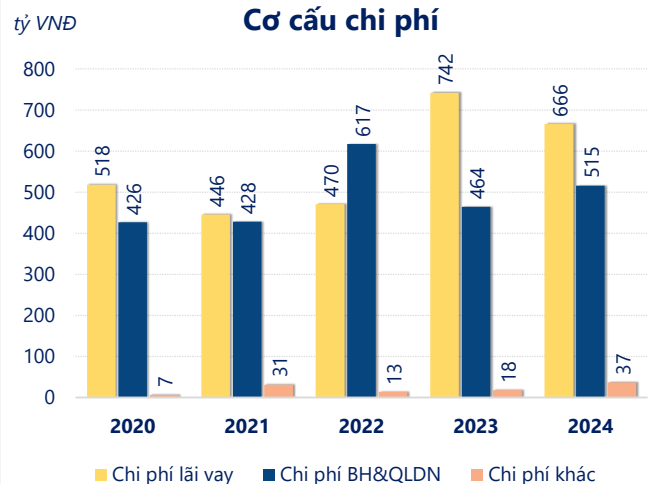
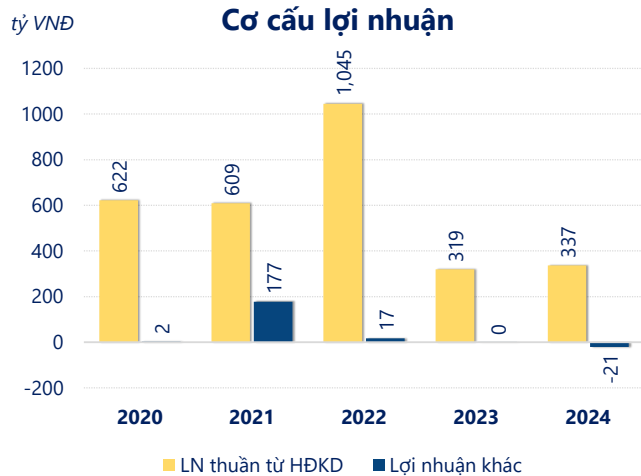
ROE	2024	+/- YoY
2.3%		▼ 0.2%

ROA	2024	+/- YoY
0.8%		▼ 0.1%



Năm **2024**, **ASM** ghi nhận doanh thu thuần **12,013** tỷ đồng và lợi nhuận sau thuế **253.3** tỷ đồng, lần lượt **tăng 0.33%** và **tăng 0.62%** so với năm trước.

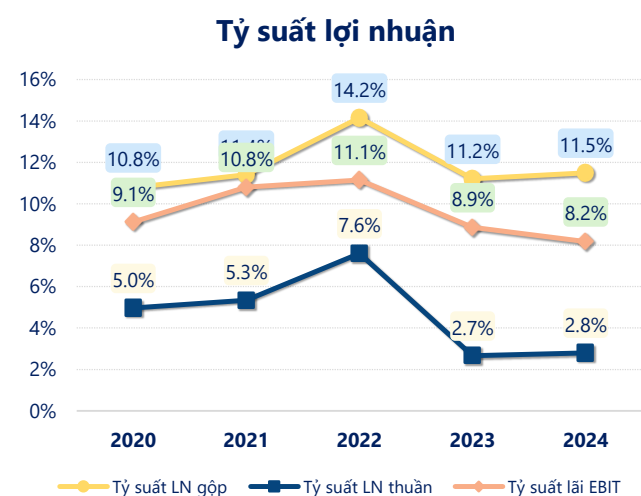
Công ty có sự tăng trưởng về doanh thu và lợi nhuận, với **ROE** đạt **2.30%**. Là một tín hiệu tích cực về hoạt động kinh doanh, tuy nhiên công ty cần cải thiện hiệu quả hoạt động tốt hơn.



Năm **2024**, **ASM** có **lợi nhuận thuần từ hoạt động kinh doanh** đạt **337.0** tỷ đồng, **tăng lên 18.12** tỷ so với năm trước. Và thấp hơn mức bình quân lợi nhuận thuần 5 năm (586.4 tỷ đồng) là 249.5 tỷ đồng. Cho thấy xu hướng không tích cực từ hoạt động kinh doanh, cần điều chỉnh chiến lược để hoạt động kinh doanh phục hồi.

Chi phí lãi vay giảm xuống so với năm trước, còn **665.9** tỷ đồng. Nhưng **chi phí bán hàng và quản lý doanh nghiệp tăng lên**, ở mức **515.3** tỷ đồng. Bên cạnh đó, **chi phí khác** bằng **37.05** tỷ đồng, **tăng lên** so với năm trước.

ROE của ASM năm 2024 **giảm** so với năm trước còn **2.30%**, đây là mức ROE **thấp nhất** trong vòng 5 năm gần đây.



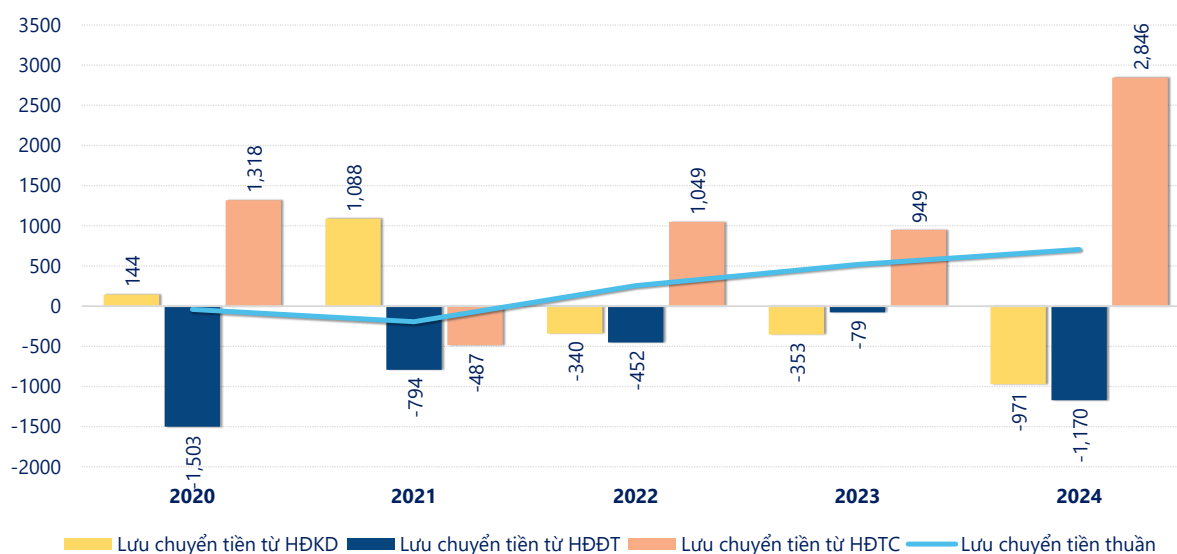
KẾT QUẢ KINH DOANH

(tỷ VNĐ)

	2020	2021	2022	2023	2024
Doanh thu thuần	12,525	11,398	13,749	11,973	12,013
Giá vốn hàng bán	11,174	10,098	11,803	10,632	10,632
Lợi nhuận gộp	1,350	1,300	1,946	1,341	1,381
Doanh thu HĐTC	232	200	281	234	198
Chi phí TC	535	463	565	791	727
Chi phí lãi vay	518	446	470	742	666
LN trong công ty LKLD	0	0	0	0	0
Chi phí bán hàng	200	237	371	165	219
Chi phí QLDN	227	191	246	300	297
LN thuần từ HĐKD	622	609	1,045	319	337
Lợi nhuận khác	2.47	177	16.9	0.29	-20.9
LN trước thuế	624	786	1,062	319	316
Lợi nhuận sau thuế	572	704	963	252	253
LNST của CĐ cty mẹ	475	600	628	195	183

tỷ VNĐ

Lưu chuyển tiền



Lưu chuyển tiền thuần năm 2024 của ASM bằng **705.7** tỷ đồng, **tăng** so với năm 2023 (517.3 tỷ đồng). Trong đó, lưu chuyển tiền từ **hoạt động kinh doanh** bằng **-970.8** tỷ đồng, từ **hoạt động đầu tư** là **-1,170** tỷ đồng và từ **hoạt động tài chính** là **2,846** tỷ đồng.