

KẾT QUẢ KINH DOANH

Ngày	54,200 VNĐ		
31/12/2024			
Thay đổi	1 tháng	3 tháng	6 tháng
	0.4%	0.8%	-1.0%

DT thuần	2024		
	752	YoY	▲ 55.0
	tỷ VNĐ		▲ 8.0%

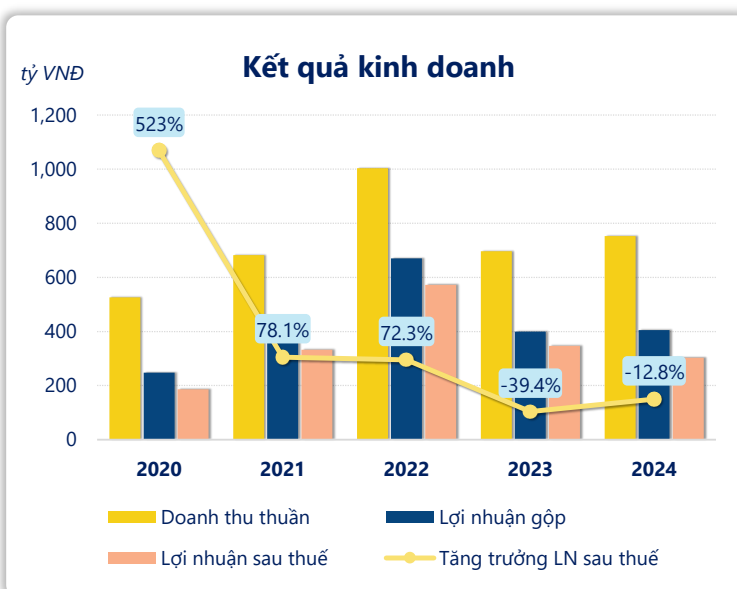
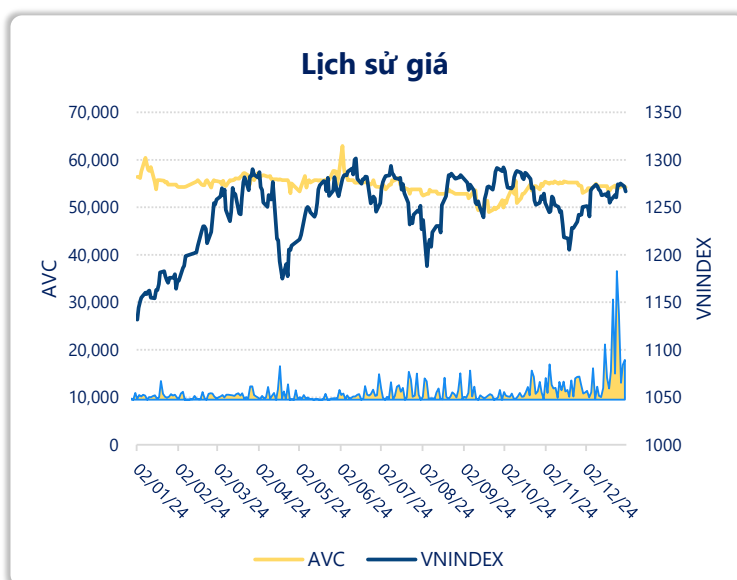
LN góp	2024		
	405	YoY	▲ 5.00
	tỷ VNĐ		▲ 1.2%

LN thuần	2024		
	373	YoY	▼ 12.0
	tỷ VNĐ		▼ 3.1%

LN sau thuế	2024		
	302	YoY	▼ 44.0
	tỷ VNĐ		▼ 12.8%

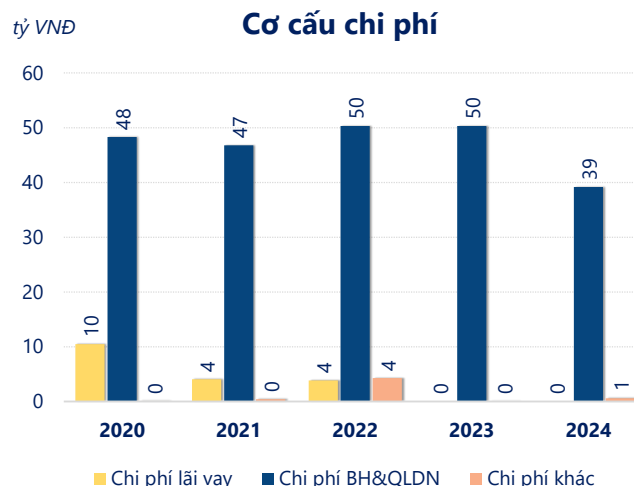
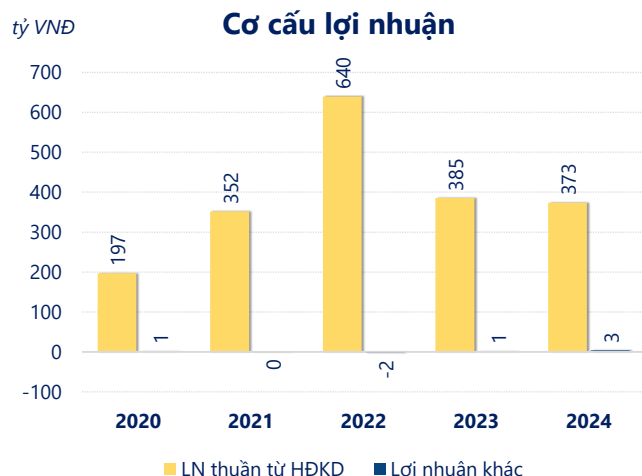
ROE	2024		
	25.0%	+/- YoY	▲ 2.3%

ROA	2024		
	21.2%	+/- YoY	▲ 1.1%



Kết quả kinh doanh **AVC** năm **2024**, doanh thu thuần đạt **752.3** tỷ đồng **tăng 7.98%**, lợi nhuận sau thuế **giảm mạnh 12.8%** chỉ còn **302.2** tỷ đồng.

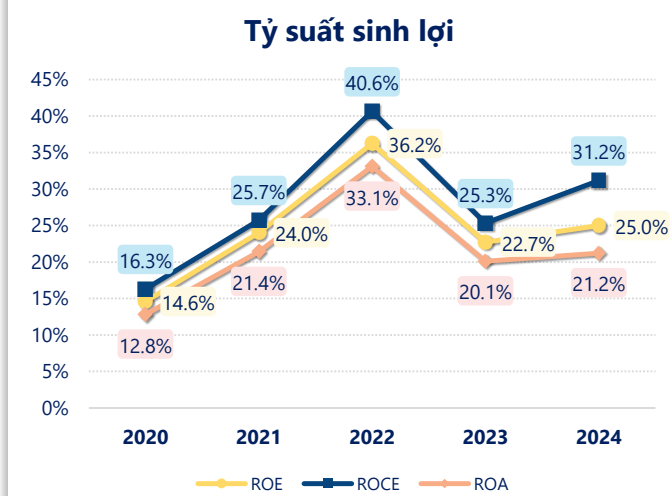
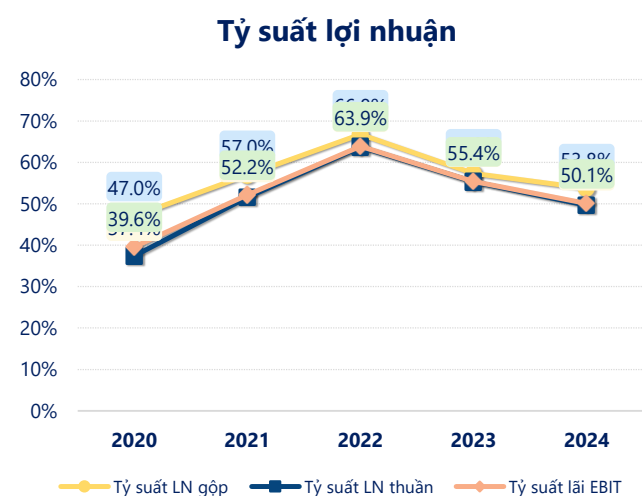
Mặc dù doanh thu thuần tăng nhưng lợi nhuận sau thuế giảm, có thể do sự gia tăng của chi phí hoạt động hoặc giá vốn. Tuy nhiên, với **ROE** là **25.0%** thì công ty vẫn có mức sinh lợi ổn định và đảm bảo hiệu quả hoạt động.



Năm **2024**, **AVC** có **lợi nhuận thuần từ hoạt động kinh doanh** đạt **373.2** tỷ đồng, **giảm đi 12.11** tỷ so với năm trước. Và thấp hơn mức bình quân lợi nhuận thuần 5 năm (389.4 tỷ đồng) là 16.22 tỷ đồng. Cho thấy xu hướng không tích cực từ hoạt động kinh doanh, cần điều chỉnh chiến lược để hoạt động kinh doanh phục hồi.

Chi phí lãi vay không đổi so với năm trước bằng **0.00** tỷ đồng. Nhưng **chi phí bán hàng và quản lý doanh nghiệp giảm xuống** còn **39.17** tỷ đồng. Bên cạnh đó, **chi phí khác** bằng **0.58** tỷ đồng, **tăng lên** so với năm trước.

ROE của AVC năm 2024 **tăng trưởng** so với năm trước đạt giá trị bằng **25.0%**, **cao hơn mức bình quân** trong vòng 5 năm gần đây.



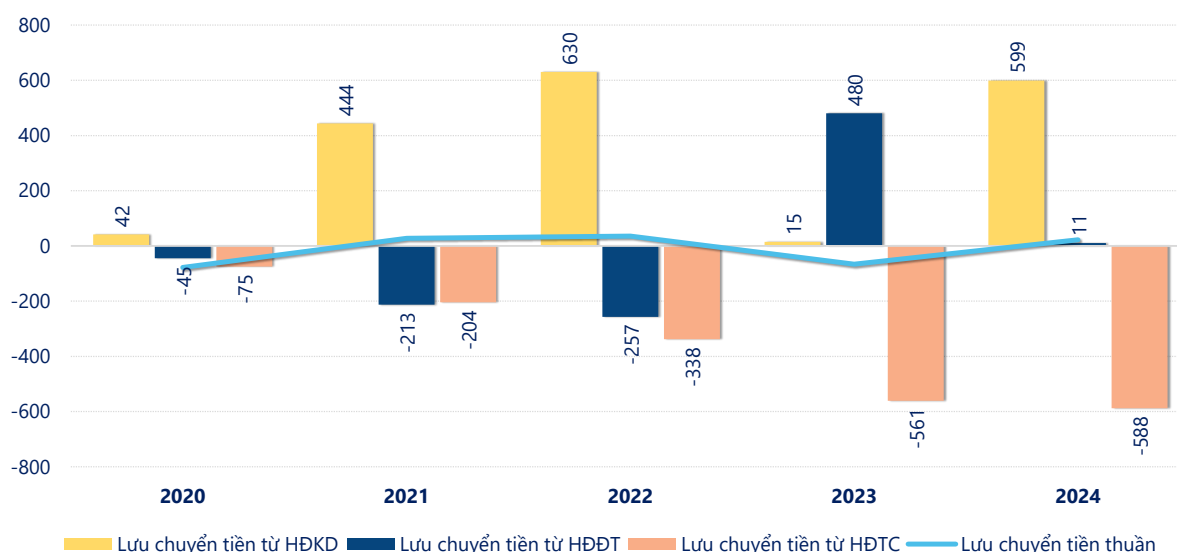
KẾT QUẢ KINH DOANH

(tỷ VNĐ)

	2020	2021	2022	2023	2024
Doanh thu thuần	526	682	1,004	697	752
Giá vốn hàng bán	279	294	334	297	348
Lợi nhuận gộp	247	389	670	400	405
Doanh thu HĐTC	2.91	6.06	23.6	36.1	7.84
Chi phí TC	5.02	-4.01	3.85	0	0
Chi phí lãi vay	10.5	4.07	3.85	0	0
LN trong công ty LKLD	0	0	0	0	0
Chi phí bán hàng	0	0	0	0	0
Chi phí QLDN	48.3	46.8	50.3	50.3	39.2
LN thuần từ HĐKD	197	352	640	385	373
Lợi nhuận khác	0.95	-0.13	-2.36	0.65	3.47
LN trước thuế	198	352	637	386	377
Lợi nhuận sau thuế	186	332	572	346	302
LNST của CĐ cty mẹ	186	332	572	346	302

tỷ VNĐ

Lưu chuyển tiền



Lưu chuyển tiền thuần năm 2024 của AVC bằng **22.47** tỷ đồng, **tăng** so với năm 2023 (-66.19 tỷ đồng). Trong đó, lưu chuyển tiền từ **hoạt động kinh doanh** bằng **599.3** tỷ đồng, từ **hoạt động đầu tư** là **10.85** tỷ đồng và từ **hoạt động tài chính** là **-587.7** tỷ đồng.