

CTCP Sản xuất kinh doanh Dược và Trang thiết bị Y tế Việt Mỹ (HNX: AMV)

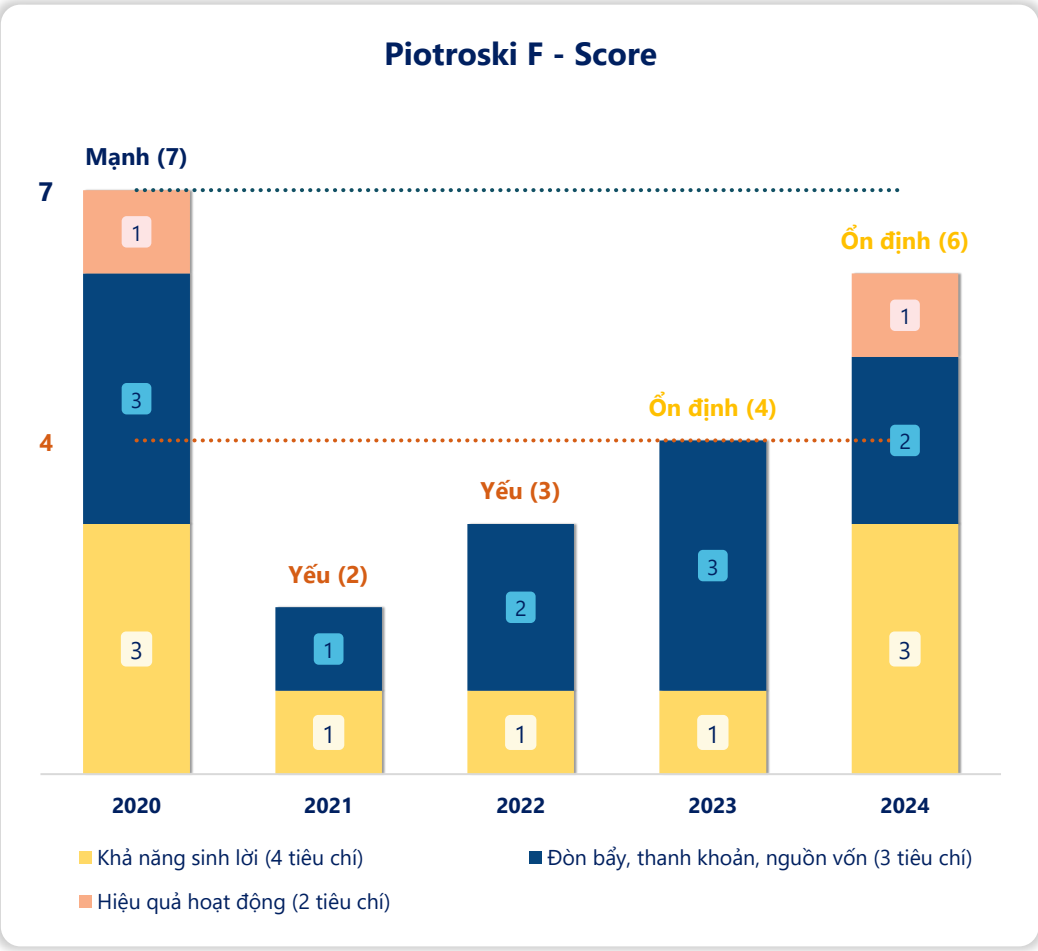
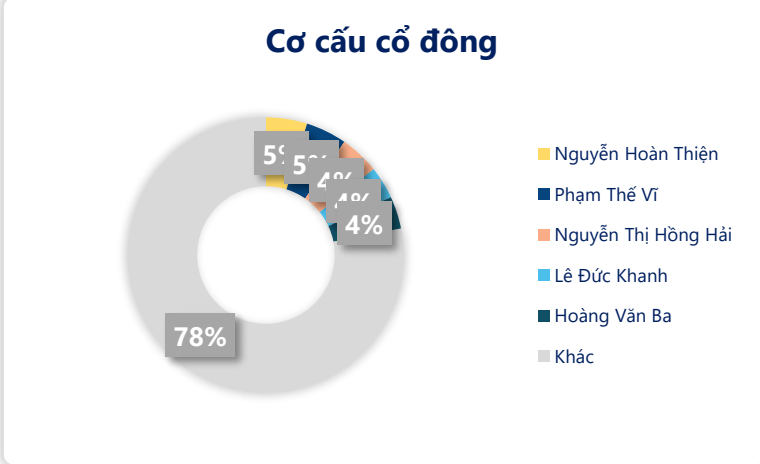
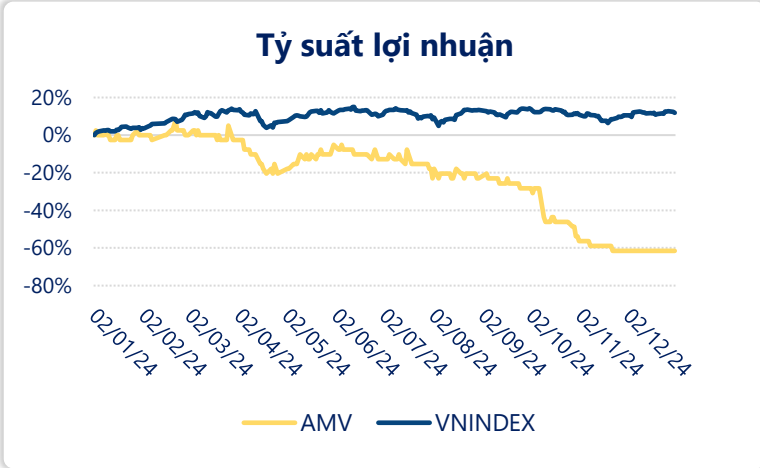
Bảng điểm Piotroski F-Score đánh giá sức khỏe tài chính của doanh nghiệp về tỷ suất lợi nhuận, cơ cấu vốn, tính thanh khoản và hiệu quả hoạt động. Thành phần của Piotroski F-Score gồm 9 chỉ tiêu tài chính, tương ứng với thang điểm từ 0 đến 9.

Ngày	1,500 VNĐ		
31/12/2024			
Thay đổi	1 tháng	3 tháng	6 tháng
	0%	-46.4%	-55.9%

Sức mạnh tài chính	2024
Piotroski F - Score	6/9
2024	(Ổn định)

DT thuần	2024
310	YoY
tỷ VNĐ	▲ 113
	▲ 57.6%

LN sau thuế	2024
3.11	YoY
tỷ VNĐ	▼ 10.8
	▼ 77.5%

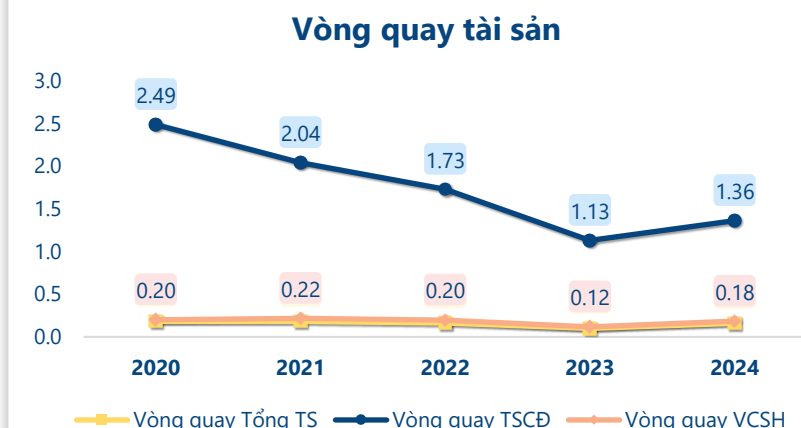
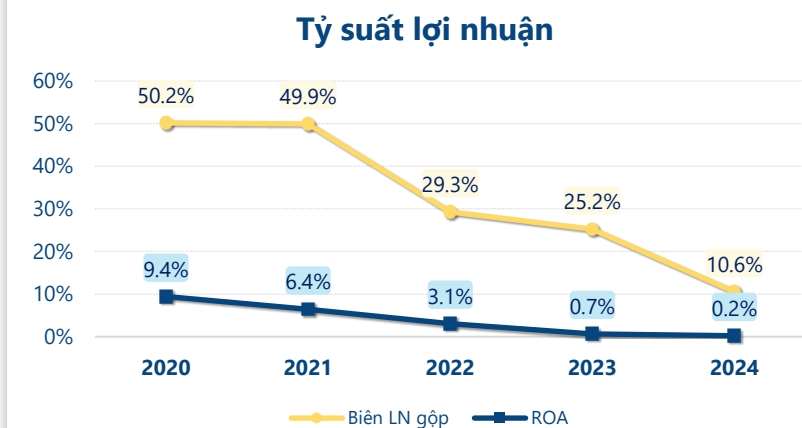
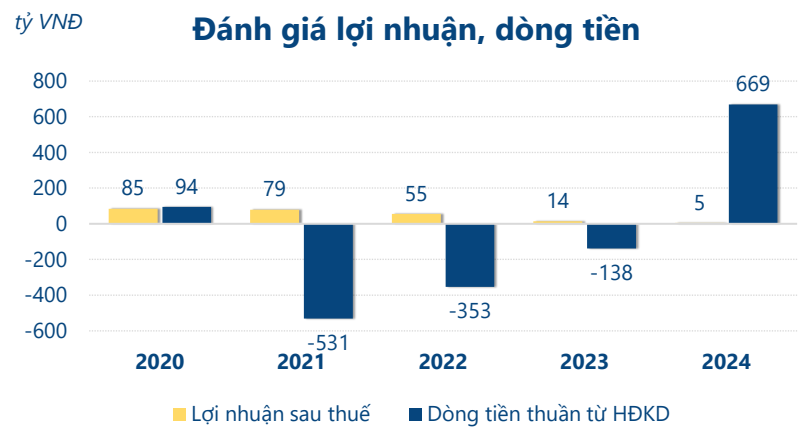


Năm 2024, F-Score của **AMV** đạt **6/9** cao hơn năm trước nhưng sức khỏe tài chính vẫn thuộc vùng "**Ổn định**".

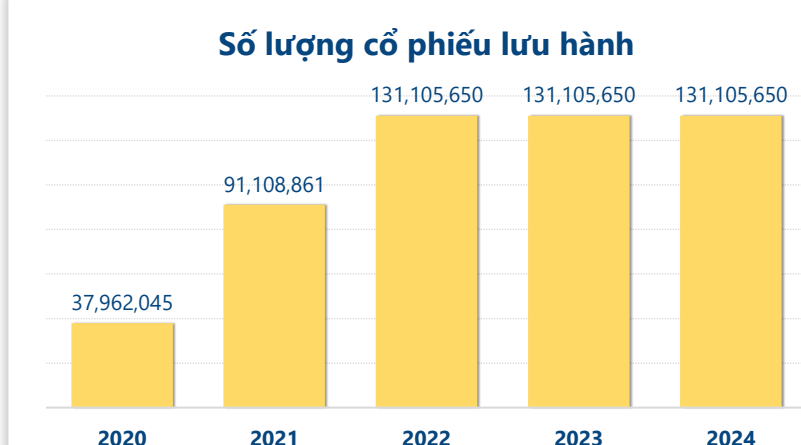
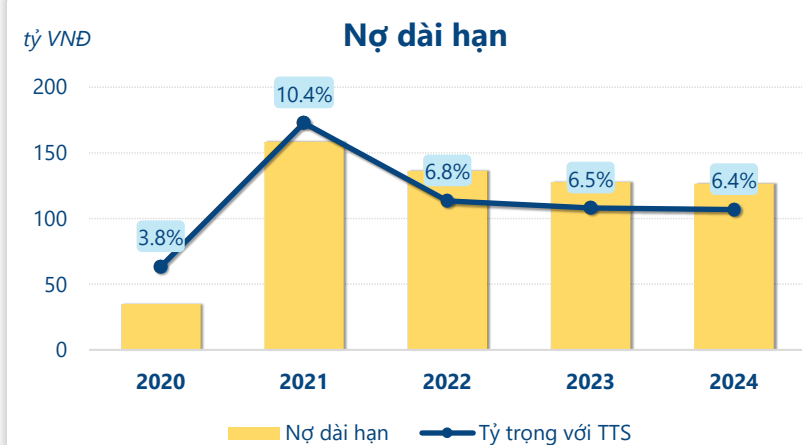
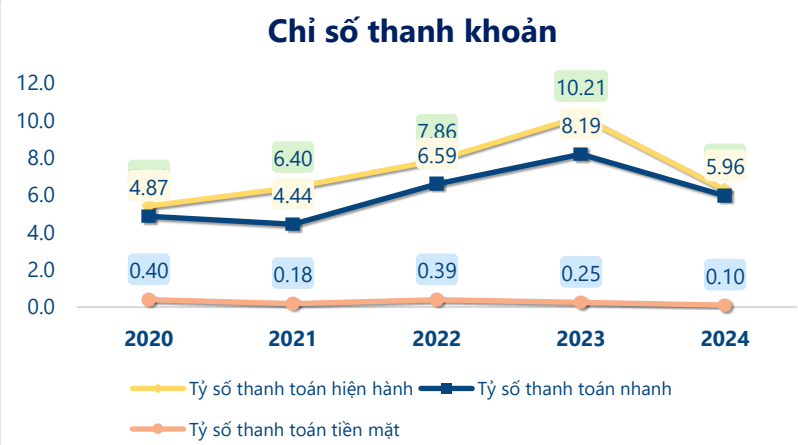
Trong đó, khả năng sinh lời được cải thiện **tăng lên 3/4** điểm, các tiêu chí về: đòn bẩy, thanh khoản, nguồn vốn **kém hơn** năm trước đạt **2/3**. Và tiêu chí về hiệu quả hoạt động, đạt **1/2** điểm cải thiện tốt hơn so với năm trước.

Với F-Score ở mức ổn định cho thấy có một số yếu tố tích cực trong tình hình tài chính và hoạt động của công ty, nhưng vẫn còn một số yếu tố cần cải thiện để cải thiện sức khỏe tài chính và tăng cường hiệu quả hoạt động.

CTCP Sản xuất kinh doanh Dược và Trang thiết bị Y tế Việt Mỹ (HNX: AMV)



Xét các tiêu chí thành phần của **F-Score** năm **2024** của **AMV**: Dòng tiền từ hoạt động kinh doanh lớn hơn lợi nhuận sau thuế và 2 chỉ tiêu này đều dương là một tín hiệu tích cực cho thấy công ty có chất lượng lợi nhuận tốt và duy trì hoạt động kinh doanh một cách bền vững. Công ty đang gặp khó khăn trong việc tạo ra lợi nhuận từ mỗi đơn vị tài sản khi ROA giảm so với năm trước. Việc giảm tỷ lệ nợ dài hạn so với tổng tài sản thường phản ánh việc doanh nghiệp giảm bớt mức độ phụ thuộc vào nguồn vốn vay dài hạn. Sự suy giảm của tỷ số thanh toán hiện hành có thể gây lo ngại về khả năng thanh toán các nghĩa vụ nợ ngắn hạn, tuy nhiên cũng cần phân tích kỹ hơn để hiểu rõ nguyên nhân của sự suy giảm này. Không phát hành thêm cổ phiếu trong kỳ cho thấy sự ổn định trong quy mô vốn cổ phần, giúp duy trì tính hấp dẫn và niềm tin nhà đầu tư.



CÂN ĐỐI KẾ TOÁN (tỷ VNĐ)	Tại ngày 31/12/2024	Tại ngày 31/12/2023	Thay đổi
Tổng tài sản	1,975	1,973	0.1%
Tài sản ngắn hạn	973	1,582	-38.5%
Tiền và tương đương tiền	16.2	38.8	-58.3%
Đầu tư tài chính ngắn hạn	0.10	45.0	-99.8%
Phải thu ngắn hạn	904	1,181	-23.4%
Hàng tồn kho	49.1	313	-84.3%
Tài sản ngắn hạn khác	3.59	5.07	-29.2%
Tài sản dài hạn	1,002	391	156%
Phải thu dài hạn	61.9	103	-40.1%
Tài sản cố định	280	175	60.3%
Bất động sản đầu tư	0	0	
Tài sản dở dang	37.2	110	-66.1%
Đầu tư tài chính dài hạn	620	0	
Tài sản dài hạn khác	2.51	2.76	-9.1%
Lợi thế thương mại	0.28	0.32	-12.5%
Nợ phải trả	282	283	-0.4%
Nợ ngắn hạn	155	155	0.1%
Vay và nợ thuê ngắn hạn	24.6	40.3	-38.9%
Phải trả người bán ngắn hạn	15.2	14.5	4.9%
Nợ dài hạn	127	128	-1.0%
Vay và nợ thuê dài hạn	127	126	0.0%
Nguồn vốn chủ sở hữu	1,693	1,690	0.2%
Vốn chủ sở hữu	1,693	1,690	0.2%
Vốn điều lệ	1,311	1,311	0.0%
Kinh phí và quỹ khác	0	0	

KẾT QUẢ KINH DOANH (tỷ VNĐ)	2020	2021	2022	2023	2024
Doanh thu thuần	162	220	285	197	310
Giá vốn hàng bán	80.7	110	201	147	277
Lợi nhuận gộp	81.3	110	83.4	49.6	32.7
Doanh thu HĐTC	0.41	3.48	2.59	3.96	1.55
Chi phí TC	5.87	20.6	20.8	20.4	24.1
Chi phí lãi vay	5.80	18.1	19.6	19.4	23.9
LN trong công ty LKLD	-0.04	0	0	0	-1.79
Chi phí bán hàng	0.43	0.99	1.80	2.26	-1.04
Chi phí QLDN	10.9	12.8	15.2	14.9	16.3
LN thuần từ HĐKD	64.4	79.2	48.2	16.0	-6.86
Lợi nhuận khác	22.7	-0.85	9.91	-1.41	12.9
LN trước thuế	87.1	78.3	58.1	14.6	6.06
Lợi nhuận sau thuế	86.7	78.3	56.4	13.9	3.11
LNST của CĐ cty mẹ	84.6	78.7	54.6	13.8	4.63

LƯU CHUYỂN TIỀN 1 (tỷ VNĐ)	2020	2021	2022	2023	2024
Lưu chuyển tiền từ HĐKD	94.5	-531	-353	-138	669
Lưu chuyển tiền từ HĐĐT	-29.0	11.6	11.0	109	-676
Lưu chuyển tiền từ HĐTC	-49.9	522	386	-5.46	-15.9
Tiền đầu kỳ	10.7	26.3	29.0	73.1	38.8
Lưu chuyển tiền thuần	15.6	2.73	44.0	-34.2	-22.6
Ảnh hưởng tỷ giá	0	0	0	0	0
Tiền cuối kỳ	26.3	29.0	73.1	38.8	16.2