

## KẾT QUẢ KINH DOANH

Ngày	10,200 VNĐ		
31/12/2024			
Thay đổi	1 tháng	3 tháng	6 tháng
	-5.6%	-1.9%	10.0%

DT thuần	2024	
	356	
	tỷ VNĐ	

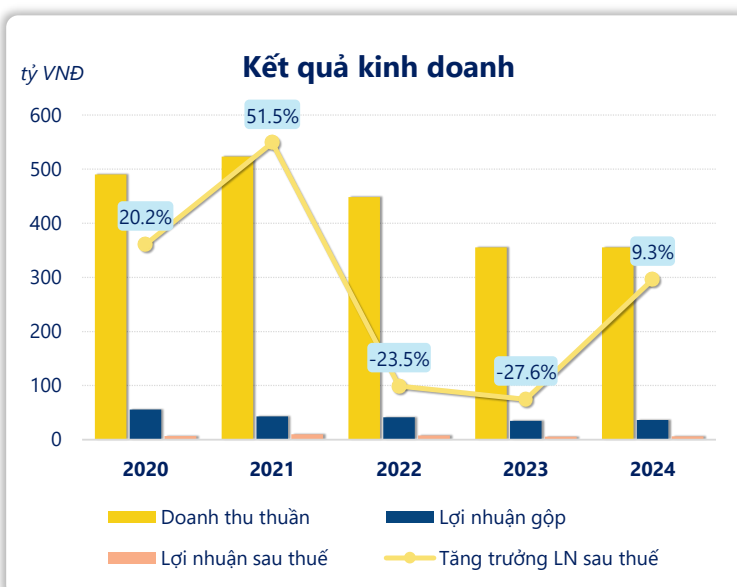
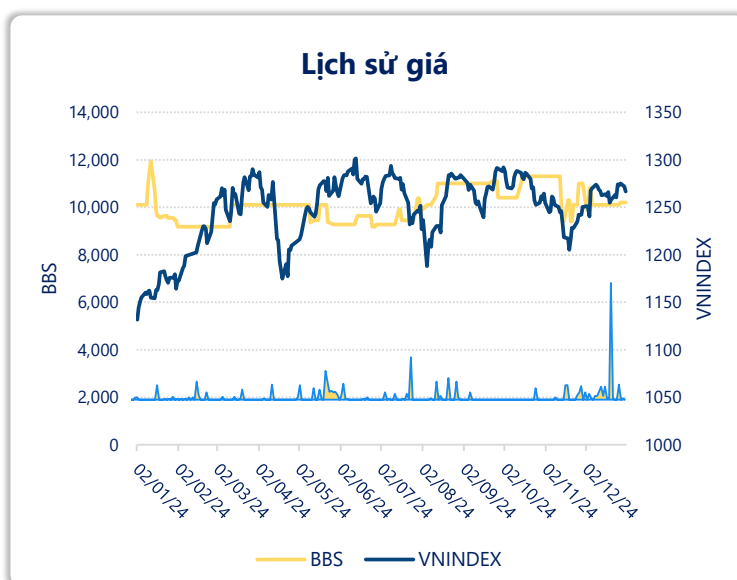
LN gộp	2024	
	36.4	YoY ▲ 1.50 ▲ 4.4%
	tỷ VNĐ	

LN thuần	2024	
	8.91	YoY ▲ 2.17 ▲ 32.2%
	tỷ VNĐ	

LN sau thuế	2024	
	6.19	YoY ▲ 0.53 ▲ 9.3%
	tỷ VNĐ	

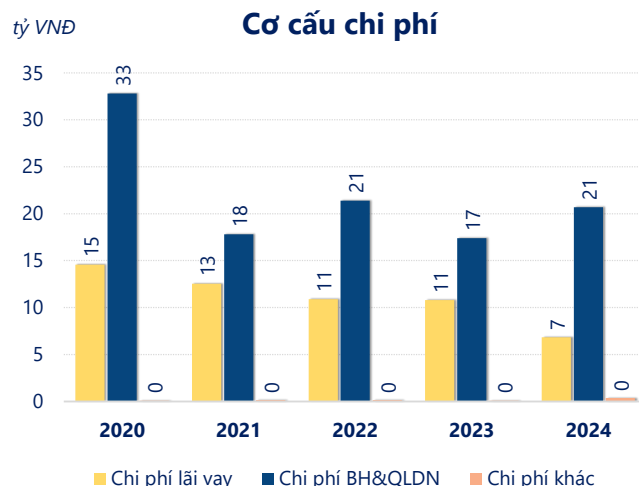
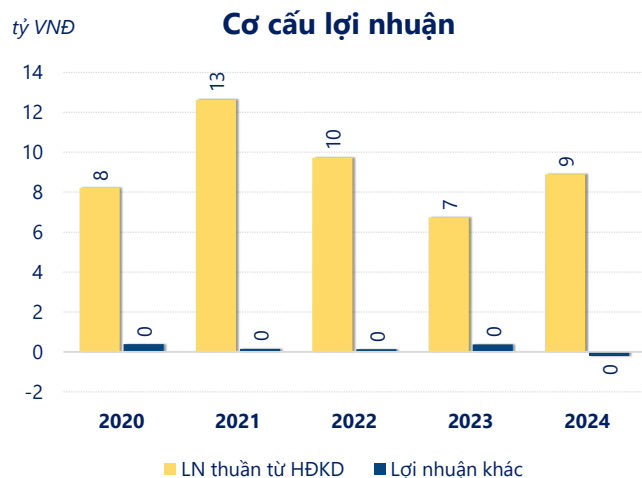
ROE	2024	
	5.8%	+/- YoY ▲ 0.5%

ROA	2024	
	2.1%	+/- YoY ▲ 0.3%



Năm **2024**, **BBS** ghi nhận doanh thu thuần **355.5** tỷ đồng và lợi nhuận sau thuế **6.19** tỷ đồng, lần lượt **giảm 0.03%** và **tăng 9.34%** so với năm trước.

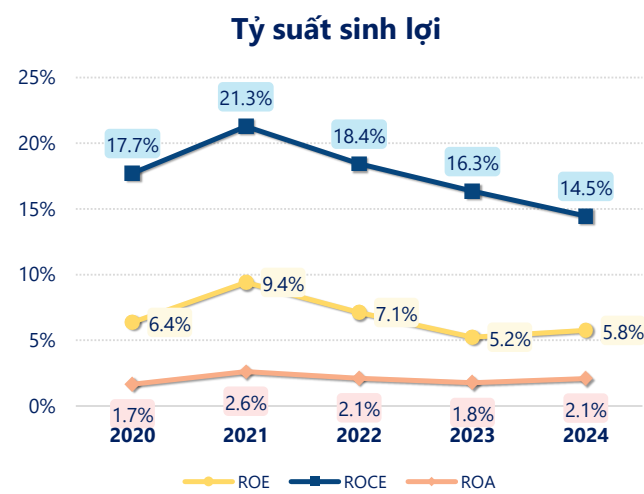
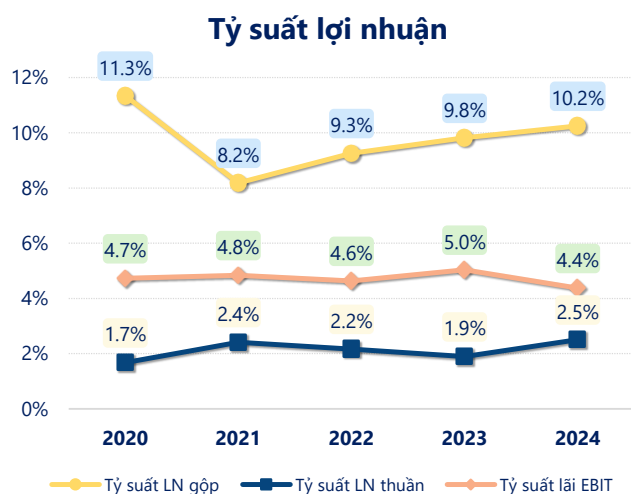
Lợi nhuận sau thuế có sự tăng trưởng có thể thấy là kết quả của việc tối ưu hóa hoạt động kinh doanh và quản lý tài chính hiệu quả. Tuy nhiên cần cải thiện hiệu quả hoạt động để tạo sự tăng trưởng ổn định.



Năm **2024**, BBS có **lợi nhuận thuần từ hoạt động kinh doanh** đạt **8.91** tỷ đồng, **tăng lên 2.17** tỷ so với năm trước. Và thấp hơn mức bình quân lợi nhuận thuần 5 năm (9.24 tỷ đồng) là 0.34 tỷ đồng. Cho thấy xu hướng không tích cực từ hoạt động kinh doanh, cần điều chỉnh chiến lược để hoạt động kinh doanh phục hồi.

**Chi phí lãi vay giảm xuống** so với năm trước, còn **6.85** tỷ đồng. Nhưng **chi phí bán hàng và quản lý doanh nghiệp tăng lên**, ở mức **20.68** tỷ đồng. Bên cạnh đó, **chi phí khác bằng 0.37** tỷ đồng, **tăng lên** so với năm trước.

**ROE** của BBS năm 2024 **tăng trưởng** so với năm trước đạt giá trị bằng **5.75%**, tuy nhiên vẫn **thấp hơn mức bình quân** trong vòng 5 năm gần đây.



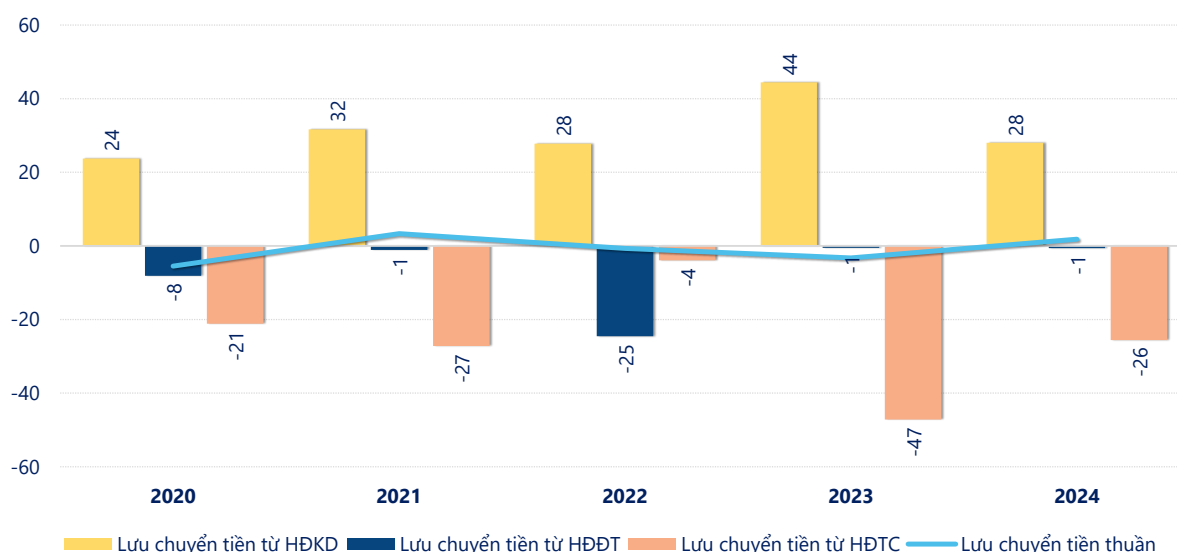
## KẾT QUẢ KINH DOANH

(tỷ VNĐ)

	2020	2021	2022	2023	2024
<b>Doanh thu thuần</b>	<b>490</b>	<b>523</b>	<b>448</b>	<b>356</b>	<b>356</b>
Giá vốn hàng bán	435	481	407	321	319
<b>Lợi nhuận gộp</b>	<b>55.6</b>	<b>42.8</b>	<b>41.5</b>	<b>34.9</b>	<b>36.4</b>
Doanh thu HĐTC	0.02	0.17	0.79	0.05	0.00
Chi phí TC	14.6	12.5	11.2	10.8	6.85
<b>Chi phí lãi vay</b>	<b>14.6</b>	<b>12.5</b>	<b>10.9</b>	<b>10.8</b>	<b>6.85</b>
LN trong công ty LKLD	0	0	0	0	0
Chi phí bán hàng	7.79	7.10	7.86	7.05	5.88
Chi phí QLDN	25.0	10.7	13.5	10.3	14.8
<b>LN thuần từ HĐKD</b>	<b>8.21</b>	<b>12.6</b>	<b>9.72</b>	<b>6.74</b>	<b>8.91</b>
Lợi nhuận khác	0.39	0.16	0.14	0.37	-0.21
<b>LN trước thuế</b>	<b>8.60</b>	<b>12.8</b>	<b>9.86</b>	<b>7.10</b>	<b>8.69</b>
<b>Lợi nhuận sau thuế</b>	<b>6.74</b>	<b>10.2</b>	<b>7.81</b>	<b>5.66</b>	<b>6.19</b>
<b>LNST của CĐ cty mẹ</b>	<b>6.74</b>	<b>10.2</b>	<b>7.81</b>	<b>5.66</b>	<b>6.19</b>

tỷ VNĐ

## Lưu chuyển tiền



**Lưu chuyển tiền thuần** năm 2024 của BBS bằng **1.87** tỷ đồng, **tăng** so với năm 2023 (-3.25 tỷ đồng). Trong đó, lưu chuyển tiền từ **hoạt động kinh doanh** bằng **28.00** tỷ đồng, từ **hoạt động đầu tư** là **-0.58** tỷ đồng và từ **hoạt động tài chính** là **-25.55** tỷ đồng.