

KẾT QUẢ KINH DOANH

Ngày	11,000 VNĐ		
31/12/2024			
Thay đổi	1 tháng	3 tháng	6 tháng
	10.0%	-9.1%	-

DT thuần	2024	5,529	YoY ▲ 1,694 ▲ 44.2%
		tỷ VNĐ	

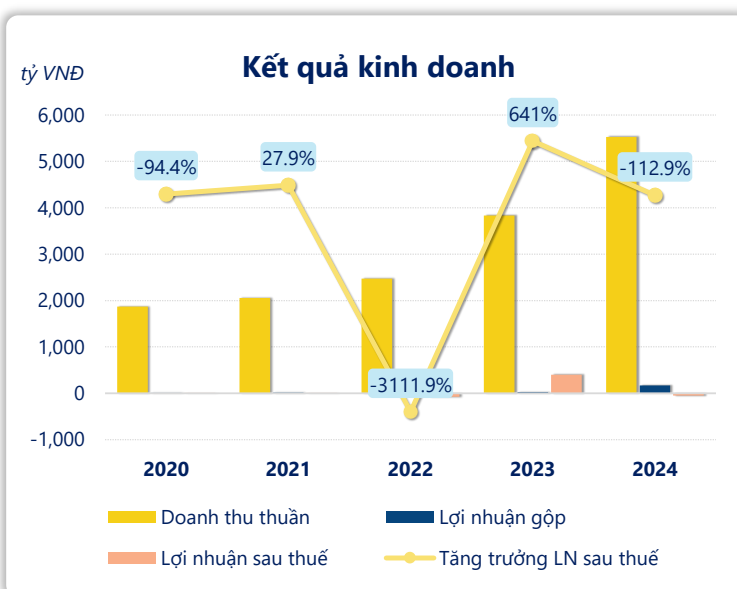
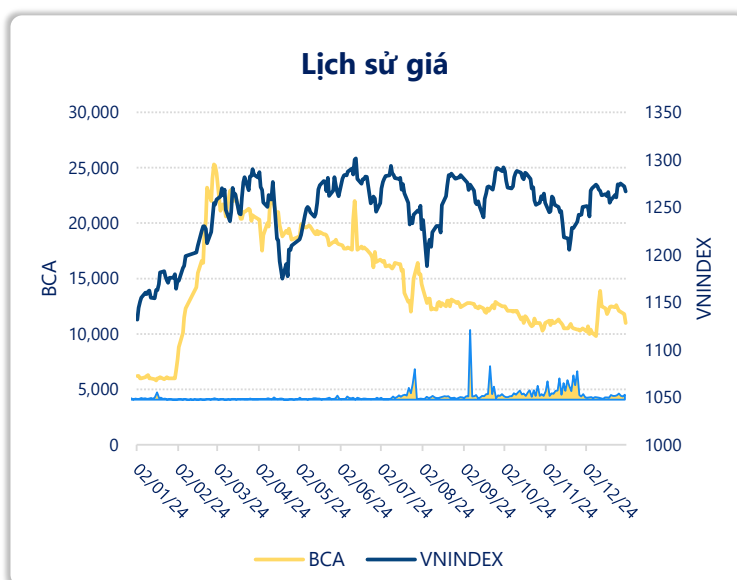
LN gộp	2024	168	YoY ▲ 141 ▲ 524%
		tỷ VNĐ	

LN thuần	2024	-51.0	YoY ▼ 53.5 ▼ 2114%
		tỷ VNĐ	

LN sau thuế	2024	-51.5	YoY ▼ 452 ▼ 113%
		tỷ VNĐ	

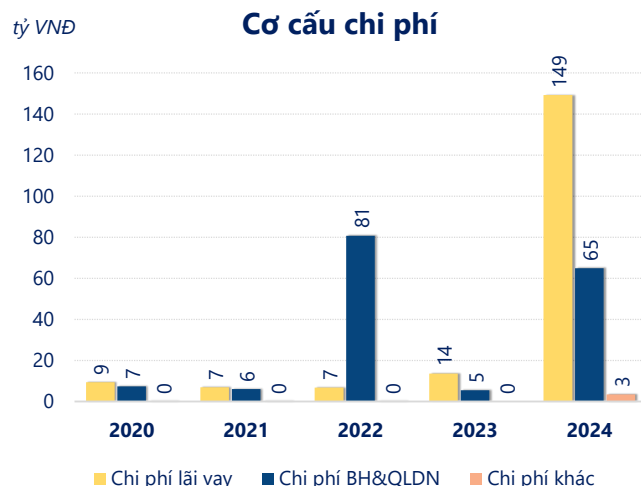
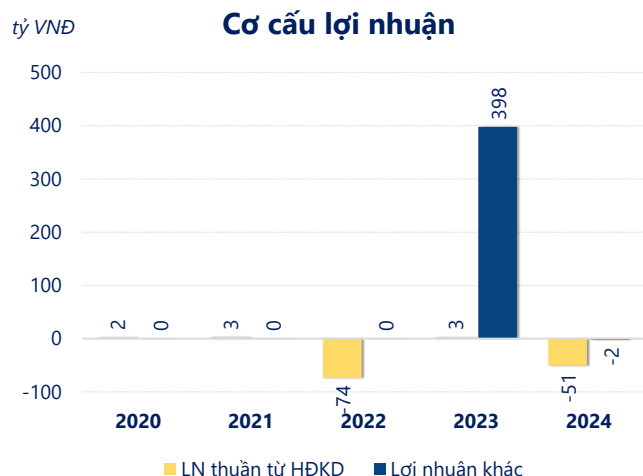
ROE	2024	-9.9%	+/- YoY ▼ 128%
-----	------	-------	-------------------

ROA	2024	-1.3%	+/- YoY ▼ 18.6%
-----	------	-------	--------------------



Năm **2024**, **BCA** ghi nhận doanh thu thuần **5,529** tỷ đồng và lợi nhuận sau thuế **-51.54** tỷ đồng, lần lượt **tăng 44.2%** và **giảm 113%** so với năm trước.

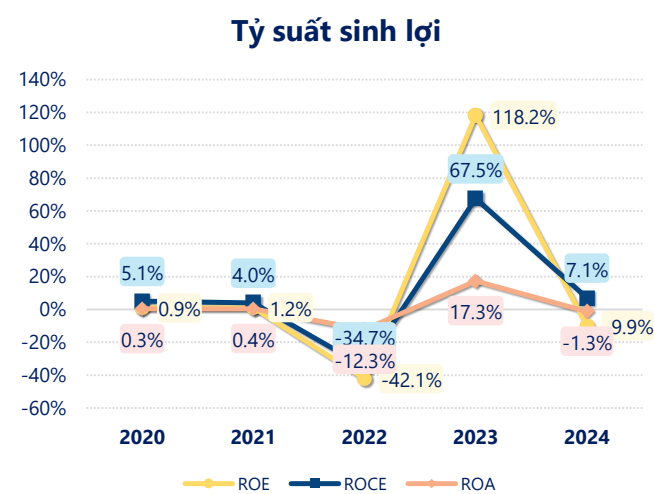
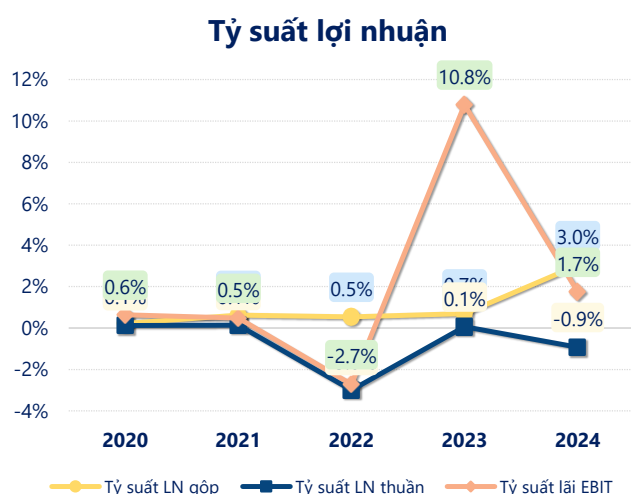
Doanh thu có sự tăng trưởng nhưng không đủ bù đắp các chi phí khiến lợi nhuận âm, dẫn đến **ROE** bằng -9.94% là dấu hiệu của tình hình kinh doanh đang xấu đi.



Lợi nhuận thuần từ hoạt động kinh doanh của **BCA** năm **2024 giảm đi 53.57** tỷ so với năm trước, ghi nhận khoản lỗ 51.04 tỷ đồng. Khoản lỗ lớn nhất từ hoạt động kinh doanh trong 5 năm trở lại đây ghi nhận vào năm **2022** là 74.09 tỷ đồng. Cho thấy dấu hiệu tiêu cực trong hoạt động kinh doanh của công ty trong những năm gần đây.

Chi phí lãi vay tăng lên so với năm trước, ở mức **149.3** tỷ đồng. Cùng với đó **chi phí bán hàng và quản lý doanh nghiệp** cũng **tăng lên**, ở mức **64.87** tỷ đồng. Bên cạnh đó, **chi phí khác** bằng **3.39** tỷ đồng, **tăng lên** so với năm trước.

ROE của BCA năm 2024 **giảm** so với năm trước còn **-9.94%**, **thấp hơn mức bình quân** trong vòng 5 năm gần đây.



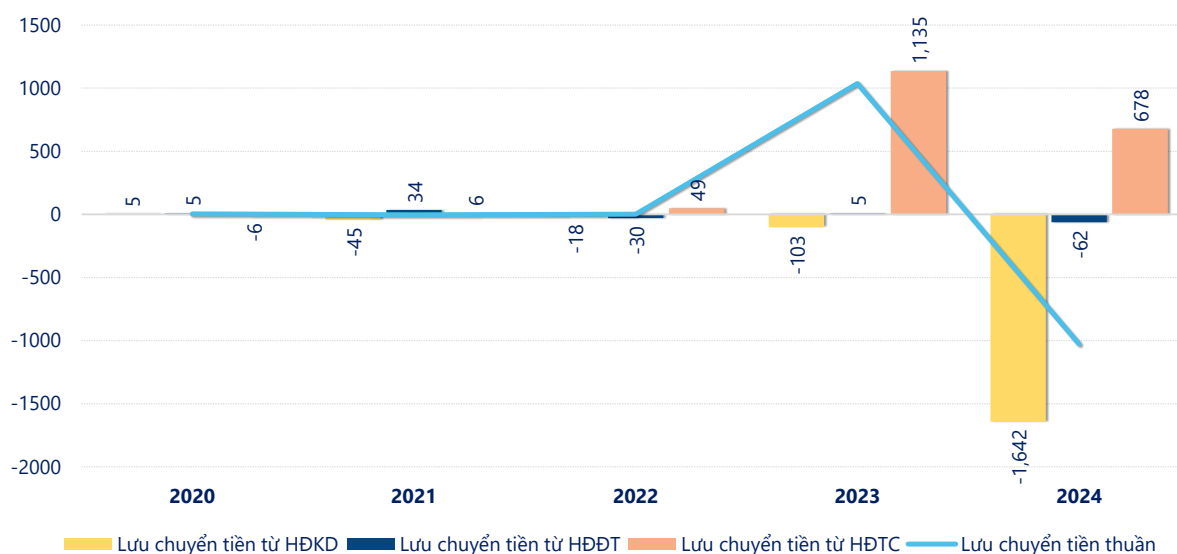
KẾT QUẢ KINH DOANH

(tỷ VNĐ)

	2020	2021	2022	2023	2024
Doanh thu thuần	1,867	2,056	2,471	3,835	5,529
Giá vốn hàng bán	1,862	2,043	2,457	3,808	5,361
Lợi nhuận gộp	4.12	12.9	13.3	26.8	168
Doanh thu HĐTC	11.3	3.26	2.76	5.27	9.82
Chi phí TC	5.70	7.29	9.40	24.1	164
Chi phí lãi vay	9.40	6.93	6.76	13.5	149
LN trong công ty LKLD	0	0	0	0	0
Chi phí bán hàng	2.74	2.63	1.12	1.55	3.34
Chi phí QLDN	4.65	3.41	79.6	3.93	61.5
LN thuần từ HĐKD	2.35	2.84	-74.1	2.53	-51.0
Lợi nhuận khác	0.16	0.23	0.16	398	-1.86
LN trước thuế	2.52	3.07	-73.9	400	-52.9
Lợi nhuận sau thuế	1.92	2.45	-73.9	400	-51.5
LNST của CĐ cty mẹ	1.92	2.45	-73.9	400	-51.5

tỷ VNĐ

Lưu chuyển tiền



Lưu chuyển tiền thuần năm 2024 của BCA bằng **-1,027** tỷ đồng, **giảm** so với năm 2023 (1,037 tỷ đồng). Trong đó, lưu chuyển tiền từ **hoạt động kinh doanh** bằng **-1,642** tỷ đồng, từ **hoạt động đầu tư** là **-62.44** tỷ đồng và từ **hoạt động tài chính** là **677.8** tỷ đồng.