

## KẾT QUẢ KINH DOANH

Ngày	4,700 VNĐ		
31/12/2024			
Thay đổi	1 tháng	3 tháng	6 tháng
	-4.1%	-	-

DT thuần	2024	669	YoY ▼ 275 ▼ 29.1%
		tỷ VNĐ	

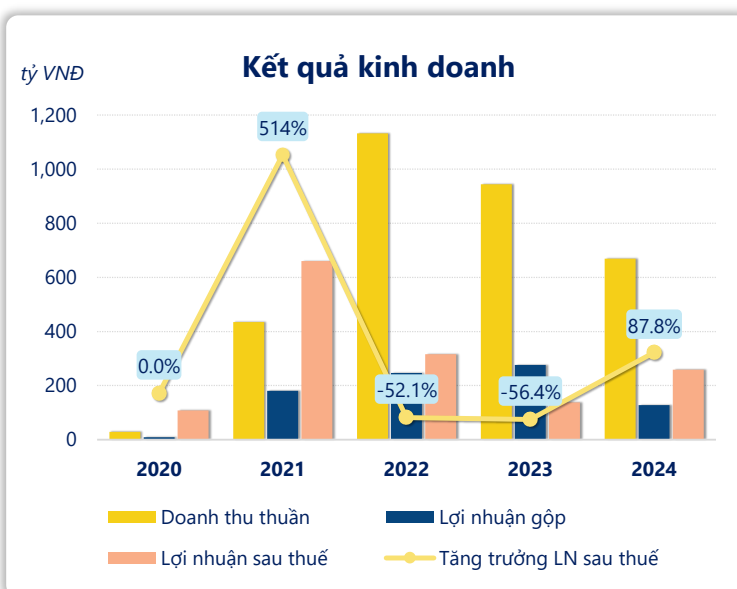
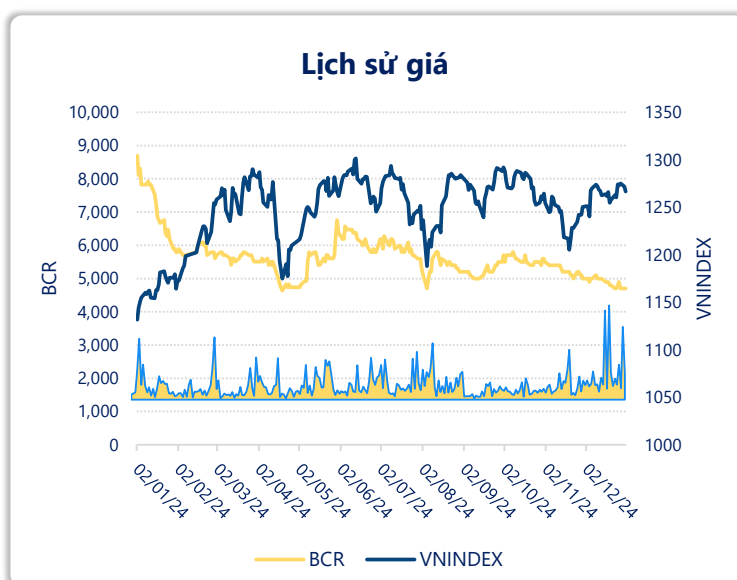
LN gộp	2024	128	YoY ▼ 148 ▼ 53.8%
		tỷ VNĐ	

LN thuần	2024	283	YoY ▲ 112 ▲ 65.1%
		tỷ VNĐ	

LN sau thuế	2024	259	YoY ▲ 121 ▲ 87.8%
		tỷ VNĐ	

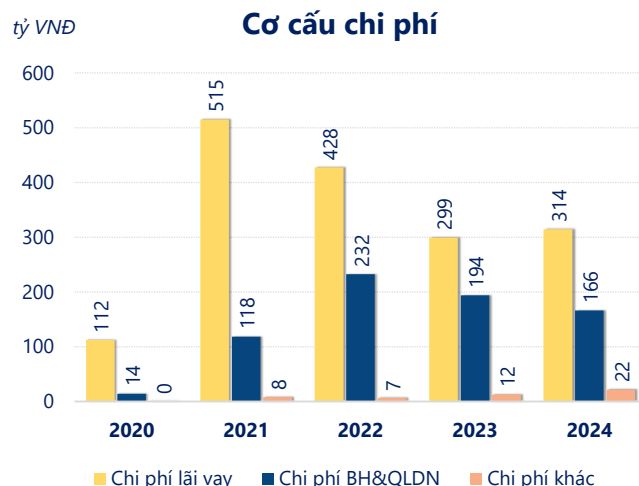
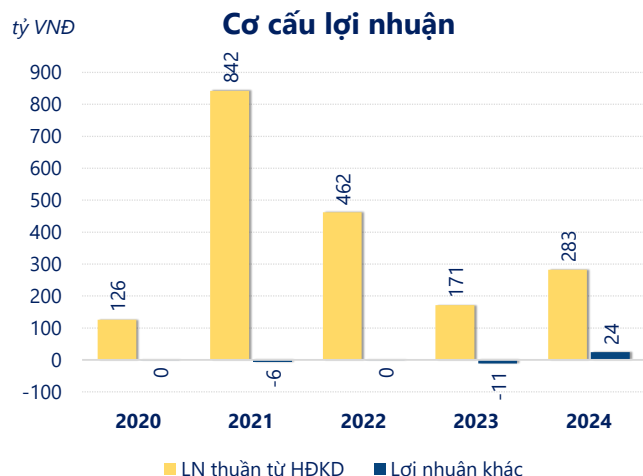
ROE	2024	4.3%	+/- YoY ▲ 2.7%
-----	------	------	-------------------

ROA	2024	2.0%	+/- YoY ▲ 1.3%
-----	------	------	-------------------



Năm **2024**, BCR ghi nhận doanh thu thuần **669.3** tỷ đồng và lợi nhuận sau thuế **258.9** tỷ đồng, lần lượt **giảm 29.1%** và **tăng 87.8%** so với năm trước.

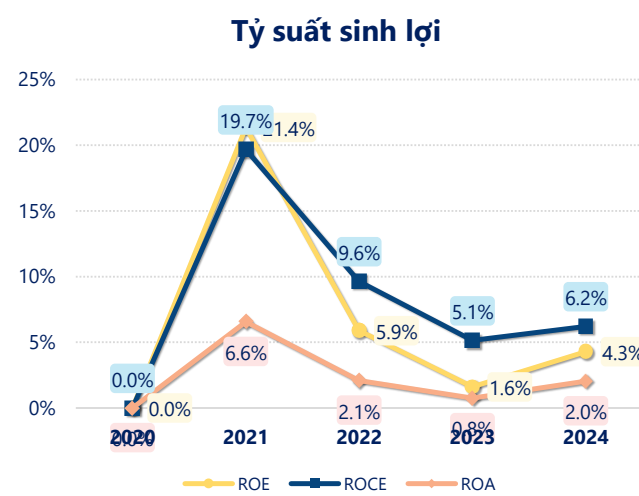
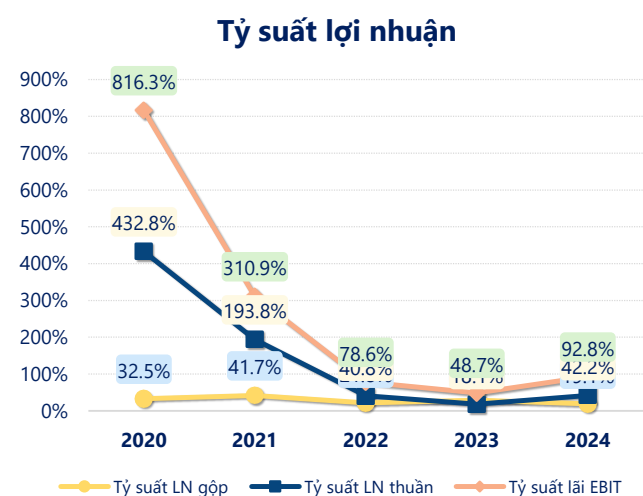
Lợi nhuận sau thuế có sự tăng trưởng có thể thấy là kết quả của việc tối ưu hóa hoạt động kinh doanh và quản lý tài chính hiệu quả. Tuy nhiên cần cải thiện hiệu quả hoạt động để tạo sự tăng trưởng ổn định.



Năm **2024**, BCR có **lợi nhuận thuần từ hoạt động kinh doanh** đạt **282.6** tỷ đồng, **tăng lên 111.4** tỷ so với năm trước. Và thấp hơn mức bình quân lợi nhuận thuần 5 năm (376.9 tỷ đồng) là 94.24 tỷ đồng. Cho thấy xu hướng không tích cực từ hoạt động kinh doanh, cần điều chỉnh chiến lược để hoạt động kinh doanh phục hồi.

**Chi phí lãi vay tăng lên** so với năm trước, ở mức **314.3** tỷ đồng. Nhưng **chi phí bán hàng và quản lý doanh nghiệp giảm** xuống còn **166.1** tỷ đồng. Bên cạnh đó, **chi phí khác** bằng **21.58** tỷ đồng, **tăng lên** so với năm trước.

**ROE** của BCR năm 2024 **tăng trưởng** so với năm trước đạt giá trị bằng **4.28%**, tuy nhiên vẫn **thấp hơn mức bình quân** trong vòng 5 năm gần đây.



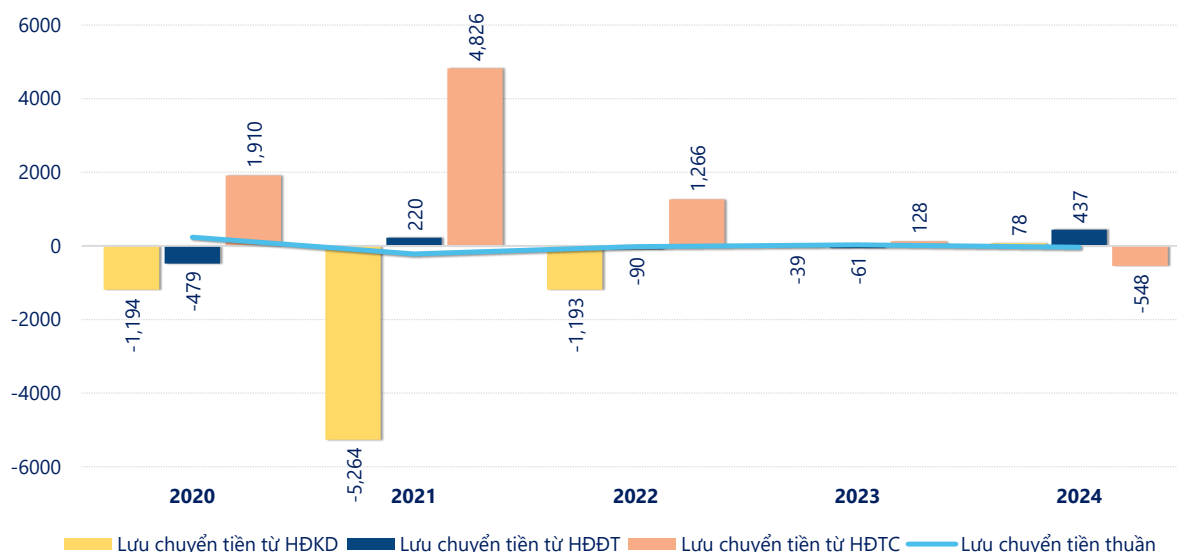
## KẾT QUẢ KINH DOANH

(tỷ VNĐ)

	2020	2021	2022	2023	2024
<b>Doanh thu thuần</b>	<b>29.1</b>	<b>435</b>	<b>1,132</b>	<b>944</b>	<b>669</b>
Giá vốn hàng bán	19.7	253	885	668	542
<b>Lợi nhuận gộp</b>	<b>9.49</b>	<b>181</b>	<b>247</b>	<b>276</b>	<b>128</b>
Doanh thu HĐTC	359	1,609	1,205	692	718
Chi phí TC	229	821	721	549	454
<b>Chi phí lãi vay</b>	<b>112</b>	<b>515</b>	<b>428</b>	<b>299</b>	<b>314</b>
LN trong công ty LKLD	0	-8.82	-36.3	-53.8	57.7
Chi phí bán hàng	0.06	21.4	108	109	78.8
Chi phí QLDN	14.0	97.0	124	85.1	87.3
<b>LN thuần từ HĐKD</b>	<b>126</b>	<b>842</b>	<b>462</b>	<b>171</b>	<b>283</b>
Lợi nhuận khác	-0.29	-6.13	-0.37	-10.9	24.2
<b>LN trước thuế</b>	<b>126</b>	<b>836</b>	<b>462</b>	<b>160</b>	<b>307</b>
<b>Lợi nhuận sau thuế</b>	<b>108</b>	<b>660</b>	<b>316</b>	<b>138</b>	<b>259</b>
<b>LNST của CĐ cty mẹ</b>	<b>107</b>	<b>615</b>	<b>256</b>	<b>89.3</b>	<b>259</b>

tỷ VNĐ

## Lưu chuyển tiền



**Lưu chuyển tiền thuần** năm 2024 của BCR bằng **-32.73** tỷ đồng, **giảm** so với năm 2023 (27.52 tỷ đồng). Trong đó, lưu chuyển tiền từ **hoạt động kinh doanh** bằng **77.94** tỷ đồng, từ **hoạt động đầu tư** là **437.3** tỷ đồng và từ **hoạt động tài chính** là **-548.0** tỷ đồng.