

KẾT QUẢ KINH DOANH

Ngày	7,900 VNĐ		
31/12/2024			
Thay đổi	1 tháng	3 tháng	6 tháng
	0%	-	-

DT thuần	2024	69.1	YoY ▲ 4.60 ▲ 7.1%
		tỷ VNĐ	

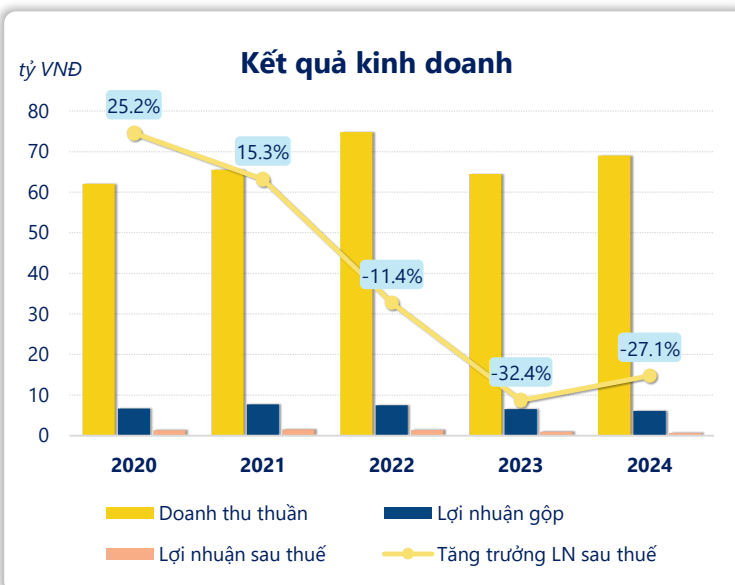
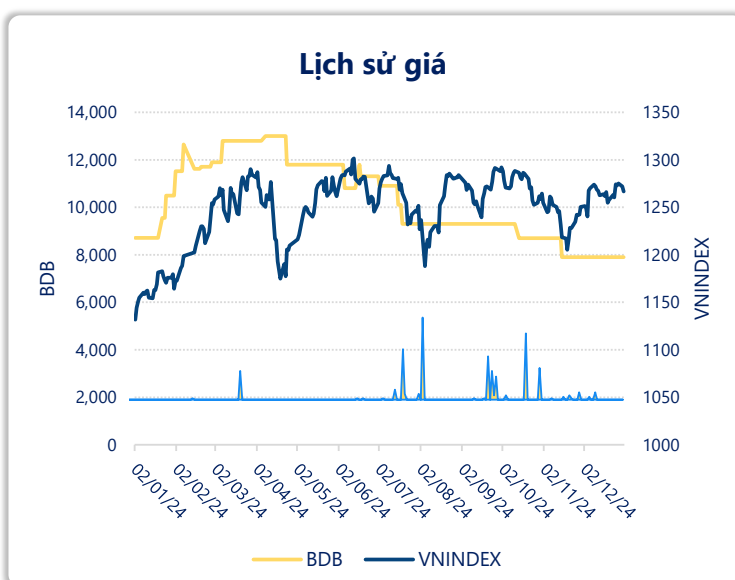
LN góp	2024	6.11	YoY ▼ 0.40 ▼ 6.1%
		tỷ VNĐ	

LN thuần	2024	0.76	YoY ▼ 0.33 ▼ 30.0%
		tỷ VNĐ	

LN sau thuế	2024	0.69	YoY ▼ 0.25 ▼ 27.1%
		tỷ VNĐ	

ROE	2024	5.1%	+/- YoY ▼ 1.7%
-----	------	------	-------------------

ROA	2024	3.0%	+/- YoY ▼ 1.6%
-----	------	------	-------------------

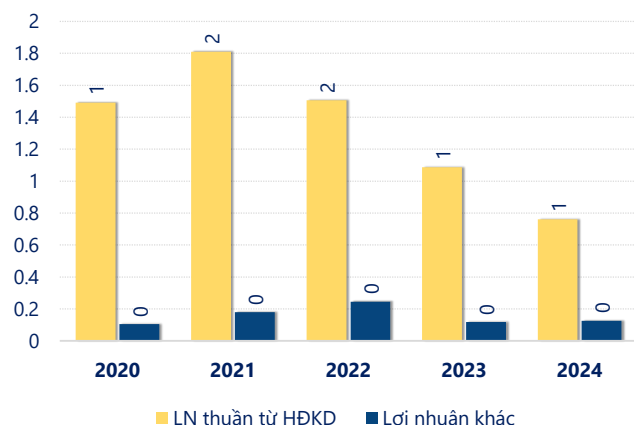


Năm **2024**, **BDB** ghi nhận doanh thu thuần **69.06** tỷ đồng và lợi nhuận sau thuế **0.69** tỷ đồng, lần lượt **tăng 7.13%** và **giảm 27.1%** so với năm trước.

Kết quả kinh doanh chưa được cải thiện, với sự sụt giảm của lợi nhuận sau thuế. Với **ROE** bằng **5.06%** cho thấy công ty cần cải thiện hiệu quả hoạt động và quản lý tài chính hiệu quả.

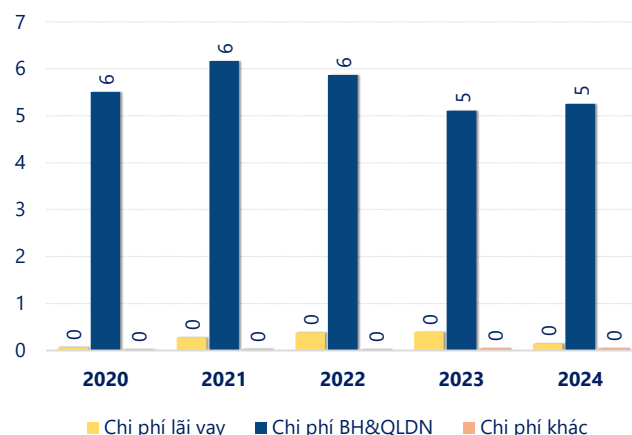
tỷ VNĐ

Cơ cấu lợi nhuận



tỷ VNĐ

Cơ cấu chi phí

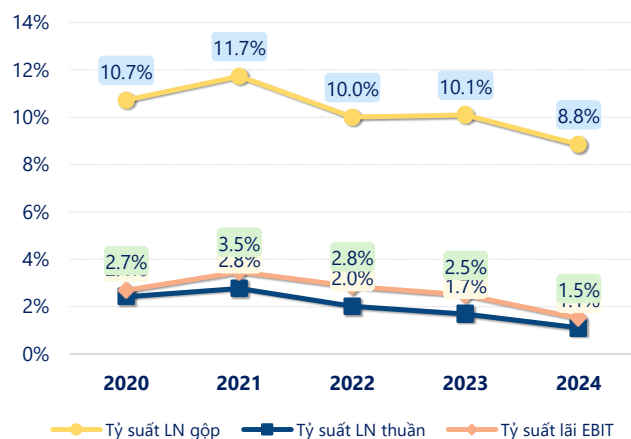


Năm **2024**, BDB có **lợi nhuận thuần từ hoạt động kinh doanh** đạt **0.76** tỷ đồng, **giảm đi 0.33** tỷ so với năm trước. Và thấp hơn mức bình quân lợi nhuận thuần 5 năm (1.33 tỷ đồng) là 0.57 tỷ đồng. Cho thấy xu hướng không tích cực từ hoạt động kinh doanh, cần điều chỉnh chiến lược để hoạt động kinh doanh phục hồi.

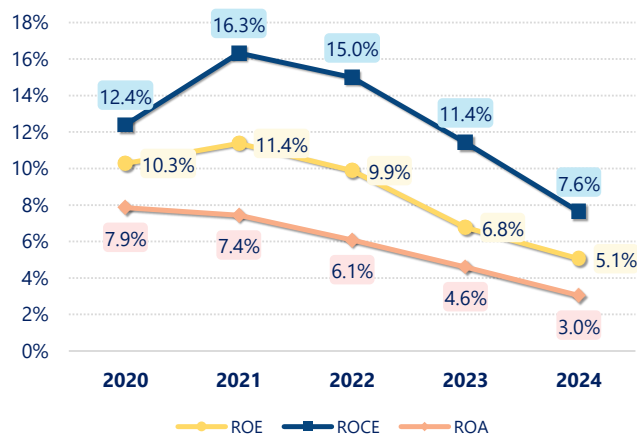
Chi phí lãi vay giảm xuống so với năm trước, còn **0.15** tỷ đồng. Nhưng **chi phí bán hàng và quản lý doanh nghiệp tăng lên**, ở mức **5.26** tỷ đồng. Bên cạnh đó, **chi phí khác bằng 0.05** tỷ đồng, **giảm xuống** so với năm trước.

ROE của BDB năm 2024 **giảm** so với năm trước còn **5.06%**, đây là mức ROE **thấp nhất** trong vòng 5 năm gần đây.

Tỷ suất lợi nhuận



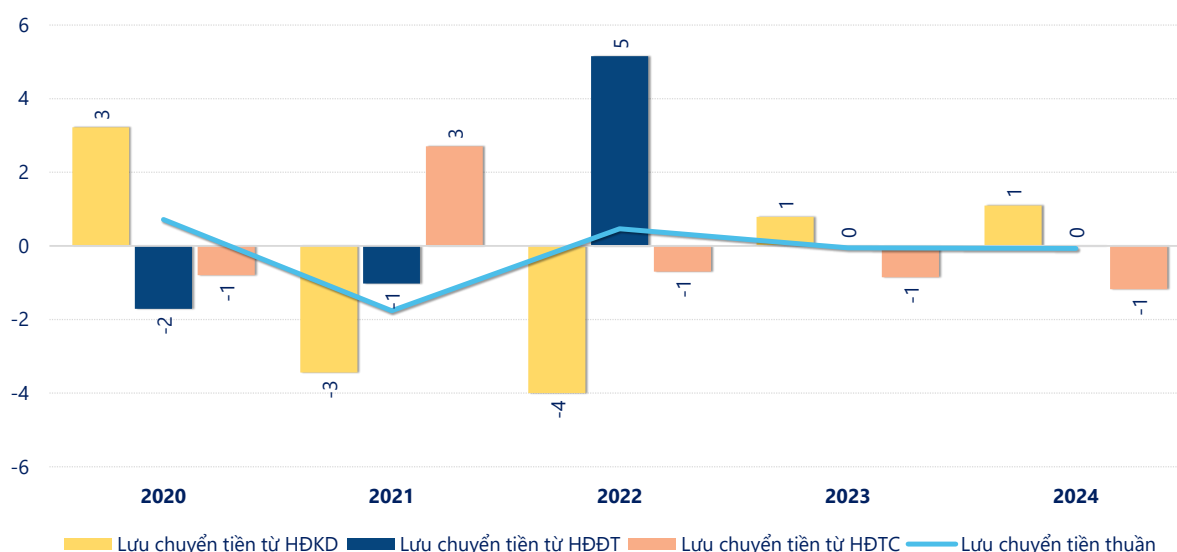
Tỷ suất sinh lợi



KẾT QUẢ KINH DOANH (tỷ VNĐ)	2020	2021	2022	2023	2024
Doanh thu thuần	62.0	65.5	74.8	64.5	69.1
Giá vốn hàng bán	55.4	57.8	67.3	58.0	62.9
Lợi nhuận gộp	6.65	7.68	7.48	6.51	6.11
Doanh thu HĐTC	0.47	0.57	0.27	0.08	0.06
Chi phí TC	0.12	0.28	0.38	0.40	0.15
Chi phí lãi vay	0.07	0.28	0.38	0.40	0.15
LN trong công ty LKLD	0	0	0	0	0
Chi phí bán hàng	2.96	3.30	2.81	2.63	2.93
Chi phí QLDN	2.55	2.86	3.06	2.48	2.32
LN thuần từ HĐKD	1.49	1.81	1.51	1.09	0.76
Lợi nhuận khác	0.11	0.18	0.24	0.12	0.13
LN trước thuế	1.60	1.99	1.75	1.21	0.89
Lợi nhuận sau thuế	1.37	1.57	1.39	0.94	0.69
LNST của CĐ cty mẹ	1.37	1.57	1.39	0.94	0.69

tỷ VNĐ

Lưu chuyển tiền



Lưu chuyển tiền thuần năm 2024 của BDB bằng **-0.06** tỷ đồng, **giảm** so với năm 2023 (-0.05 tỷ đồng). Trong đó, lưu chuyển tiền từ **hoạt động kinh doanh** bằng **1.10** tỷ đồng, từ **hoạt động đầu tư** là **0.01** tỷ đồng và từ **hoạt động tài chính** là **-1.17** tỷ đồng.