

## KẾT QUẢ KINH DOANH

Ngày	22,000 VNĐ		
31/12/2024			
Thay đổi	1 tháng	3 tháng	6 tháng
	-1.8%	17.7%	4.6%

DT thuần	2024		
	364	YoY	▲ 56.0
	tỷ VNĐ		▲ 18.3%

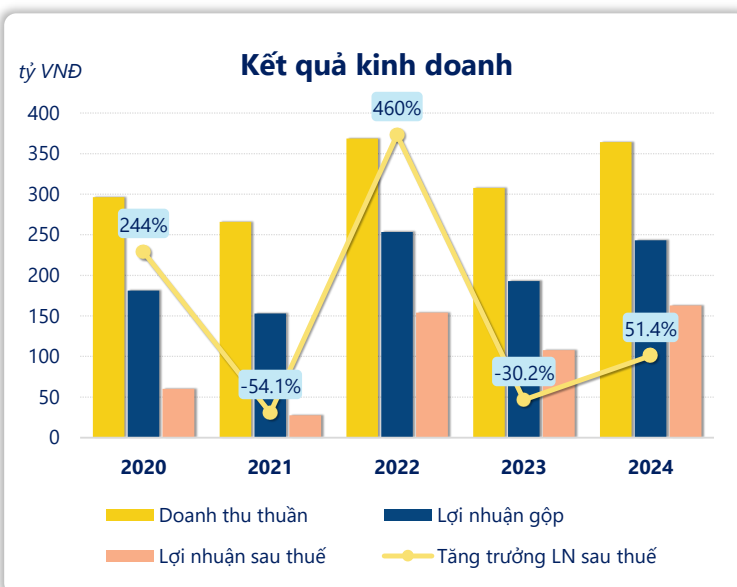
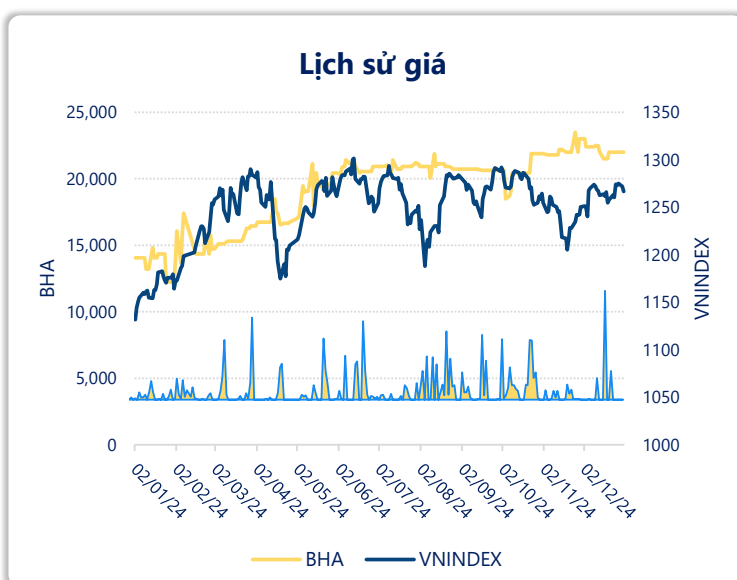
LN gộp	2024		
	243	YoY	▲ 50.0
	tỷ VNĐ		▲ 26.2%

LN thuần	2024		
	176	YoY	▲ 64.0
	tỷ VNĐ		▲ 57.7%

LN sau thuế	2024		
	163	YoY	▲ 55.0
	tỷ VNĐ		▲ 51.4%

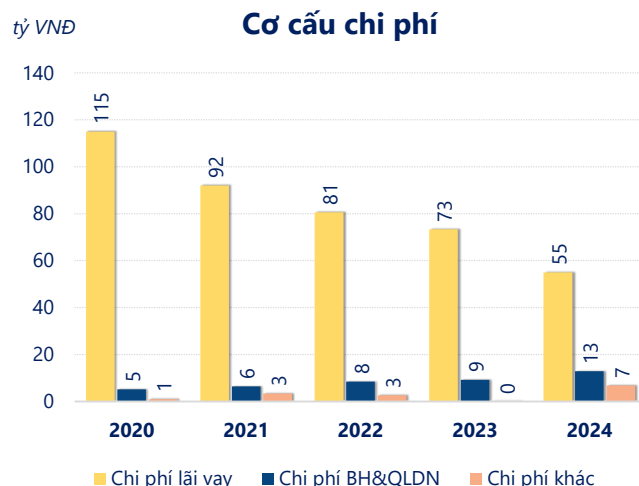
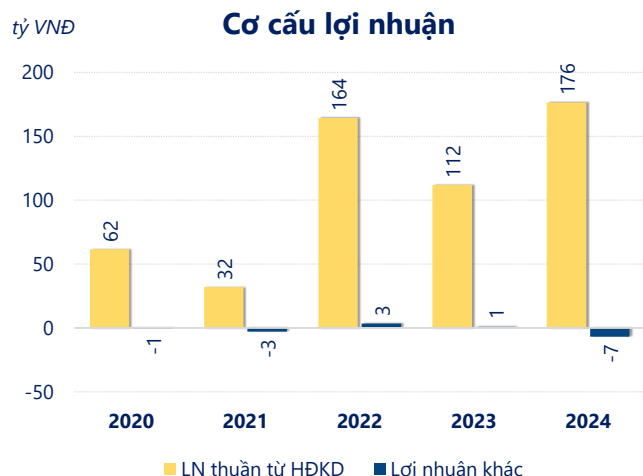
ROE	2024		
	17.4%	+/- YoY	▲ 4.9%

ROA	2024		
	10.3%	+/- YoY	▲ 3.7%



Năm **2024**, **BHA** ghi nhận doanh thu thuần **364.1** tỷ đồng và lợi nhuận sau thuế **163.0** tỷ đồng, lần lượt **tăng 18.3%** và **tăng 51.4%** so với năm trước.

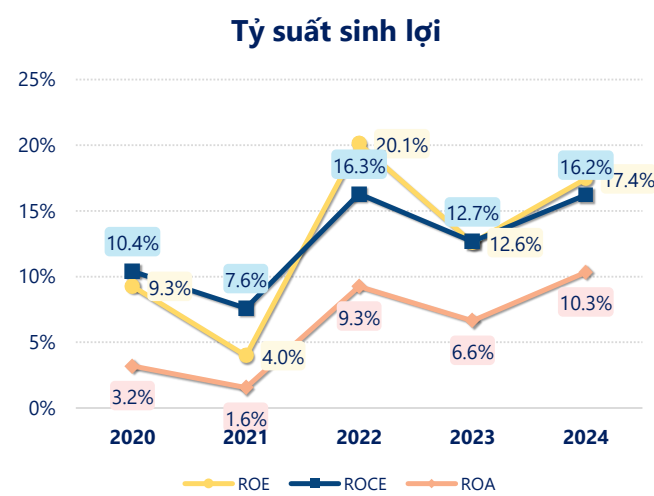
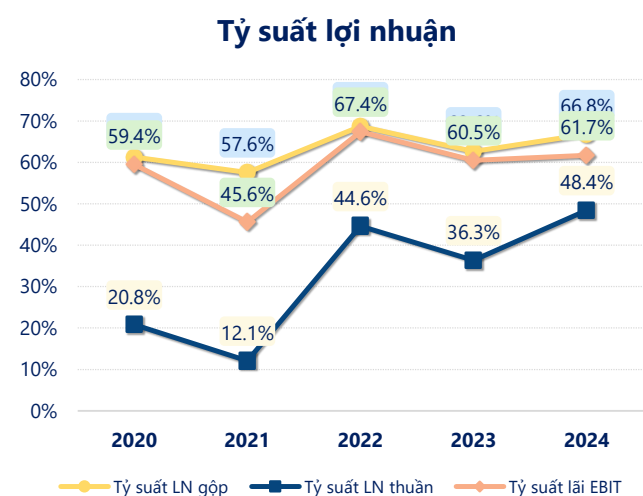
Hoạt động kinh doanh của công ty có sự tăng trưởng doanh thu và lợi nhuận, cùng với **ROE** khá tốt là **17.4%** cho thấy công ty đang phát triển và có hiệu quả hoạt động ổn định.



Năm **2024**, **BHA** có **lợi nhuận thuần từ hoạt động kinh doanh** đạt **176.4** tỷ đồng, **tăng lên 64.51** tỷ so với năm trước. Và cao hơn mức bình quân lợi nhuận thuần 5 năm (109.3 tỷ đồng) là 67.10 tỷ đồng. Cho thấy xu hướng tích cực từ hoạt động kinh doanh khi có sự phục hồi trong những năm gần đây.

**Chi phí lãi vay giảm xuống** so với năm trước, còn **55.02** tỷ đồng. Nhưng **chi phí bán hàng và quản lý doanh nghiệp tăng lên**, ở mức **12.90** tỷ đồng. Bên cạnh đó, **chi phí khác bằng 6.79** tỷ đồng, **tăng lên** so với năm trước.

**ROE** của BHA năm 2024 **tăng trưởng** so với năm trước đạt giá trị bằng **17.4%**, **cao hơn mức bình quân** trong vòng 5 năm gần đây.



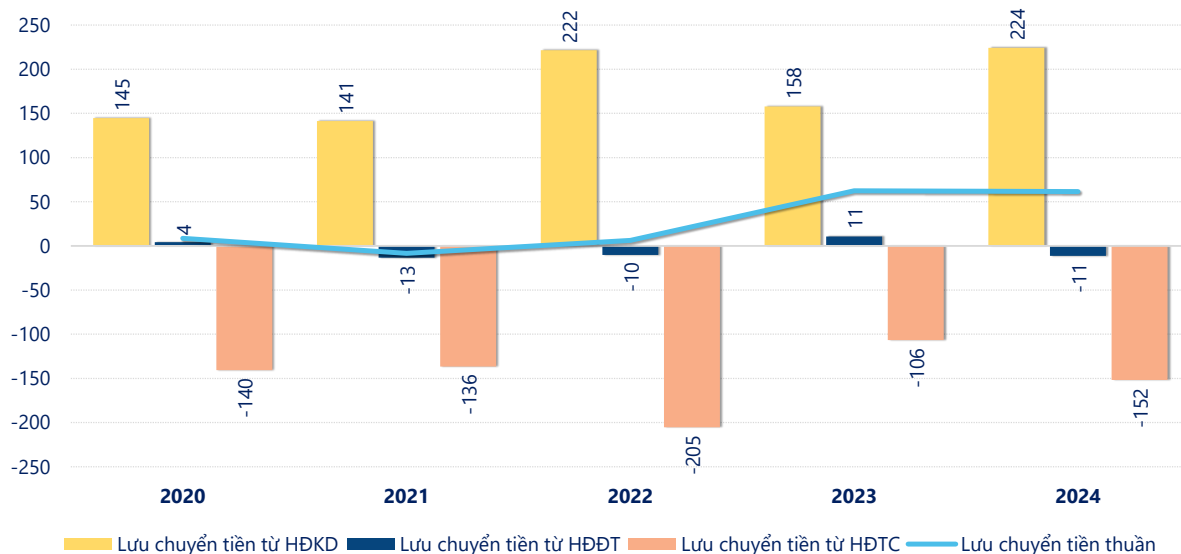
## KẾT QUẢ KINH DOANH

(tỷ VNĐ)

	2020	2021	2022	2023	2024
<b>Doanh thu thuần</b>	<b>296</b>	<b>266</b>	<b>369</b>	<b>308</b>	<b>364</b>
Giá vốn hàng bán	115	113	115	115	121
<b>Lợi nhuận gộp</b>	<b>181</b>	<b>153</b>	<b>253</b>	<b>193</b>	<b>243</b>
Doanh thu HĐTC	0.39	0.45	0.51	1.68	1.10
Chi phí TC	115	115	81.0	73.4	55.0
<b>Chi phí lãi vay</b>	<b>115</b>	<b>92.0</b>	<b>80.7</b>	<b>73.4</b>	<b>55.0</b>
LN trong công ty LKLD	0	0	0	0	0
Chi phí bán hàng	0	0	0	0	0
Chi phí QLDN	5.13	6.38	8.47	9.22	12.9
<b>LN thuần từ HĐKD</b>	<b>61.6</b>	<b>32.1</b>	<b>164</b>	<b>112</b>	<b>176</b>
Lợi nhuận khác	-0.57	-2.96	3.43	0.87	-6.79
<b>LN trước thuế</b>	<b>61.0</b>	<b>29.2</b>	<b>168</b>	<b>113</b>	<b>170</b>
<b>Lợi nhuận sau thuế</b>	<b>60.0</b>	<b>27.6</b>	<b>154</b>	<b>108</b>	<b>163</b>
<b>LNST của CĐ cty mẹ</b>	<b>60.0</b>	<b>27.6</b>	<b>154</b>	<b>108</b>	<b>163</b>

tỷ VNĐ

## Lưu chuyển tiền



**Lưu chuyển tiền thuần** năm 2024 của BHA bằng **61.38** tỷ đồng, **giảm** so với năm 2023 (62.38 tỷ đồng). Trong đó, lưu chuyển tiền từ **hoạt động kinh doanh** bằng **224.3** tỷ đồng, từ **hoạt động đầu tư** là **-11.13** tỷ đồng và từ **hoạt động tài chính** là **-151.8** tỷ đồng.