

KẾT QUẢ KINH DOANH

Ngày	21,100 VNĐ		
31/12/2024			
Thay đổi	1 tháng	3 tháng	6 tháng
	7.9%	2.9%	20.6%

DT thuần	2024		
	195	YoY	▲ 15.0
	tỷ VNĐ		▲ 8.5%

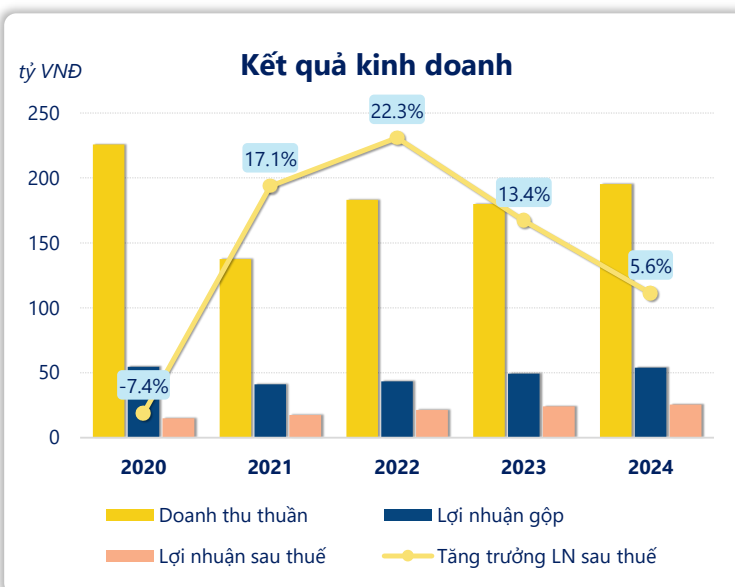
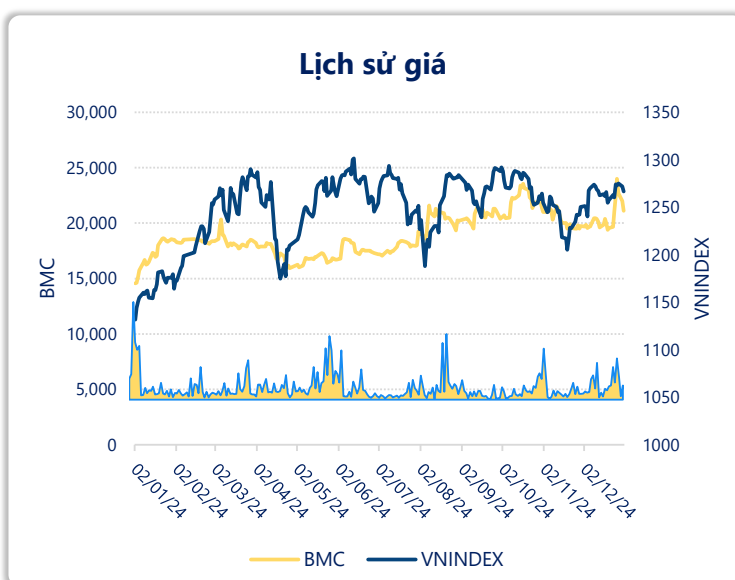
LN góp	2024		
	53.8	YoY	▲ 4.40
	tỷ VNĐ		▲ 8.9%

LN thuần	2024		
	32.1	YoY	▲ 1.60
	tỷ VNĐ		▲ 5.2%

LN sau thuế	2024		
	25.5	YoY	▲ 1.30
	tỷ VNĐ		▲ 5.6%

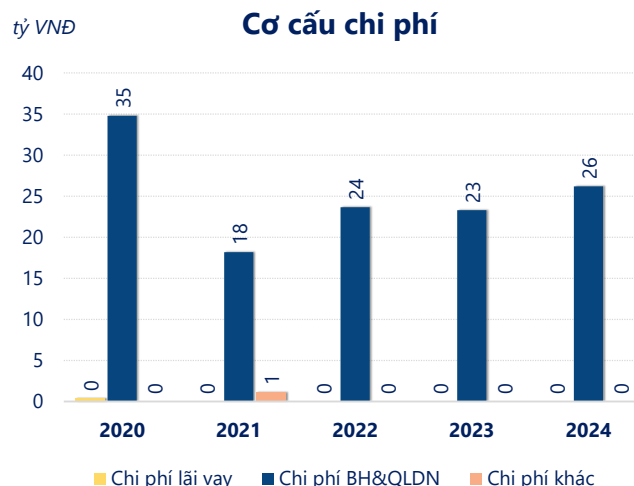
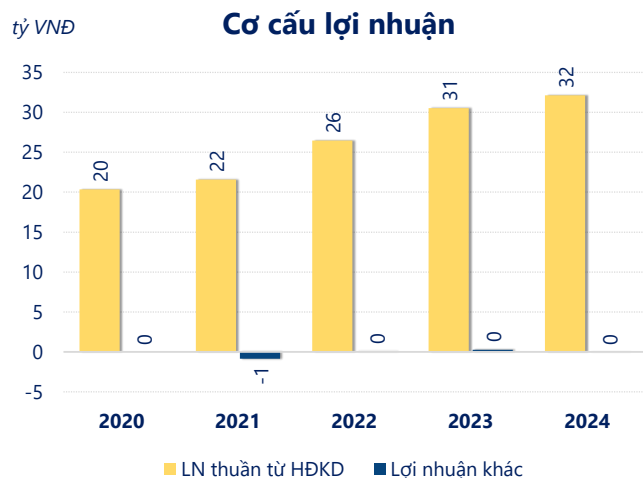
ROE	2024		
	11.0%	+/- YoY	▲ 0.1%

ROA	2024		
	10.1%	+/- YoY	▲ 0.2%



Năm **2024**, **BMC** ghi nhận doanh thu thuần **195.3** tỷ đồng và lợi nhuận sau thuế **25.54** tỷ đồng, lần lượt **tăng 8.55%** và **tăng 5.56%** so với năm trước.

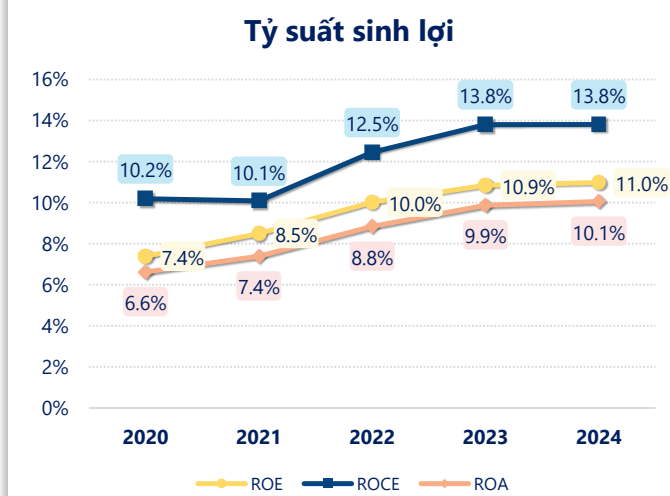
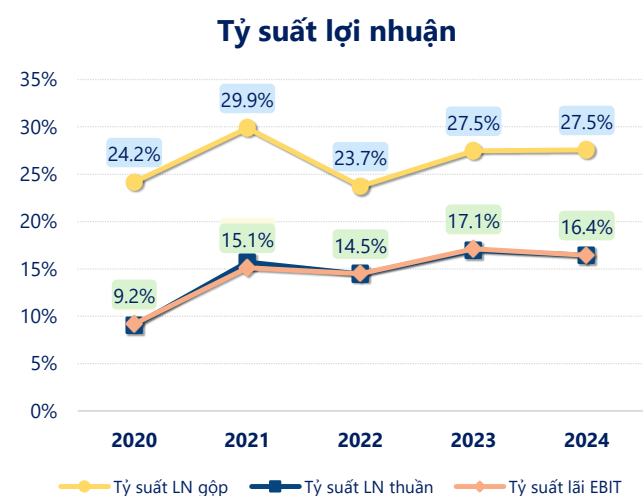
Hoạt động kinh doanh của công ty có sự tăng trưởng doanh thu và lợi nhuận, cùng với **ROE** khá tốt là **11.0%** cho thấy công ty đang phát triển và có hiệu quả hoạt động ổn định.



Năm **2024**, BMC có **lợi nhuận thuần từ hoạt động kinh doanh** đạt **32.12** tỷ đồng, **tăng lên 1.60** tỷ so với năm trước. Và cao hơn mức bình quân lợi nhuận thuần 5 năm (26.20 tỷ đồng) là 5.91 tỷ đồng. Cho thấy xu hướng tích cực từ hoạt động kinh doanh khi có sự phục hồi trong những năm gần đây.

Chi phí lãi vay không đổi so với năm trước bằng **0.00** tỷ đồng. Nhưng **chi phí bán hàng và quản lý doanh nghiệp tăng lên** ở mức **26.19** tỷ đồng. Bên cạnh đó, **chi phí khác bằng 0.00** tỷ đồng, **không đổi** so với năm trước.

ROE của BMC năm 2024 **tăng trưởng** so với năm trước đạt giá trị bằng **11.0%**, đây là mức ROE **cao nhất** trong vòng 5 năm gần đây.



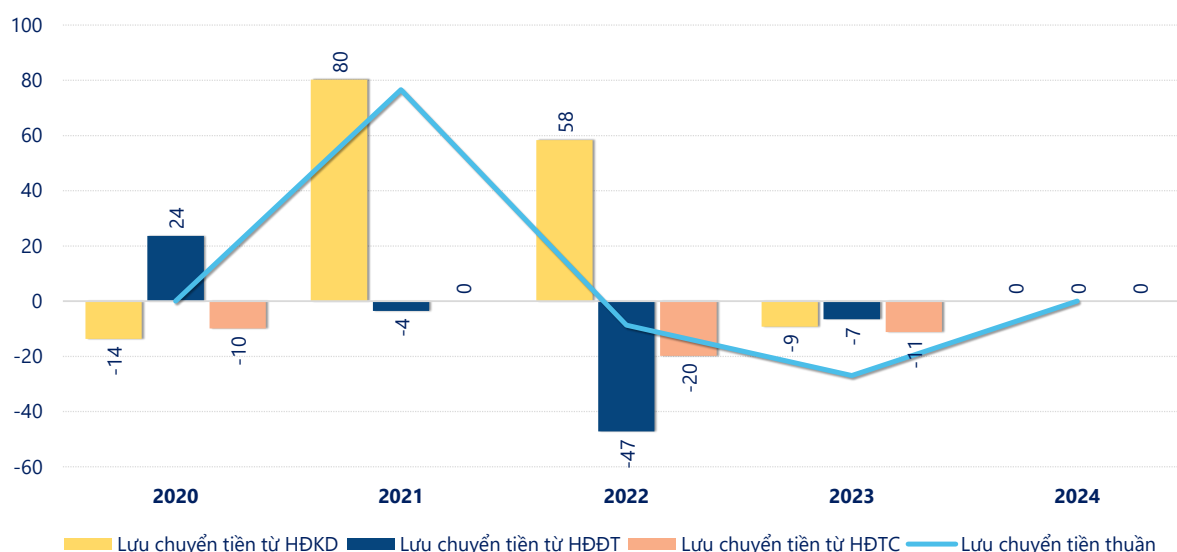
KẾT QUẢ KINH DOANH

(tỷ VNĐ)

	2020	2021	2022	2023	2024
Doanh thu thuần	226	137	183	180	195
Giá vốn hàng bán	171	96.4	140	131	142
Lợi nhuận gộp	54.5	41.1	43.4	49.4	53.8
Doanh thu HĐTC	1.69	0.20	6.80	4.51	5.08
Chi phí TC	1.11	1.47	0.14	0.12	0.58
Chi phí lãi vay	0.38	0	0	0	0
LN trong công ty LKLD	0	0	0	0	0
Chi phí bán hàng	10.2	4.71	9.73	6.43	6.66
Chi phí QLDN	24.5	13.5	13.9	16.9	19.5
LN thuần từ HĐKD	20.3	21.6	26.4	30.5	32.1
Lợi nhuận khác	0	-0.84	0.08	0.27	0.00
LN trước thuế	20.3	20.8	26.5	30.8	32.1
Lợi nhuận sau thuế	14.9	17.4	21.3	24.2	25.5
LNST của CĐ cty mẹ	14.9	17.4	21.3	24.2	25.5

tỷ VNĐ

Lưu chuyển tiền



Lưu chuyển tiền thuần năm 2024 của BMC bằng **0.00** tỷ đồng, **tăng** so với năm 2023 (-26.95 tỷ đồng). Trong đó, lưu chuyển tiền từ **hoạt động kinh doanh** bằng **0.00** tỷ đồng, từ **hoạt động đầu tư** là **0.00** tỷ đồng và từ **hoạt động tài chính** là **0.00** tỷ đồng.