

KẾT QUẢ KINH DOANH

Ngày	7,700 VNĐ		
31/12/2024			
Thay đổi	1 tháng	3 tháng	6 tháng
	-	-	-

DT thuần	2024	YoY
650		▼ 18.0
tỷ VNĐ		▼ 2.7%

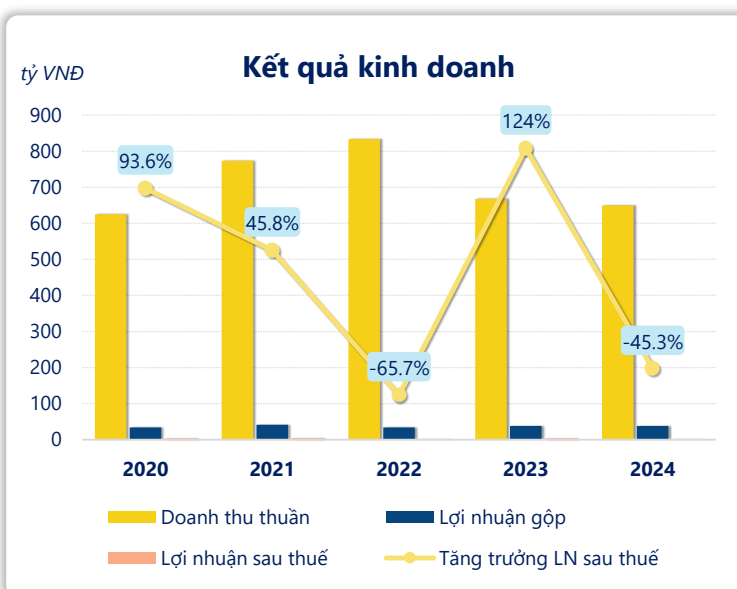
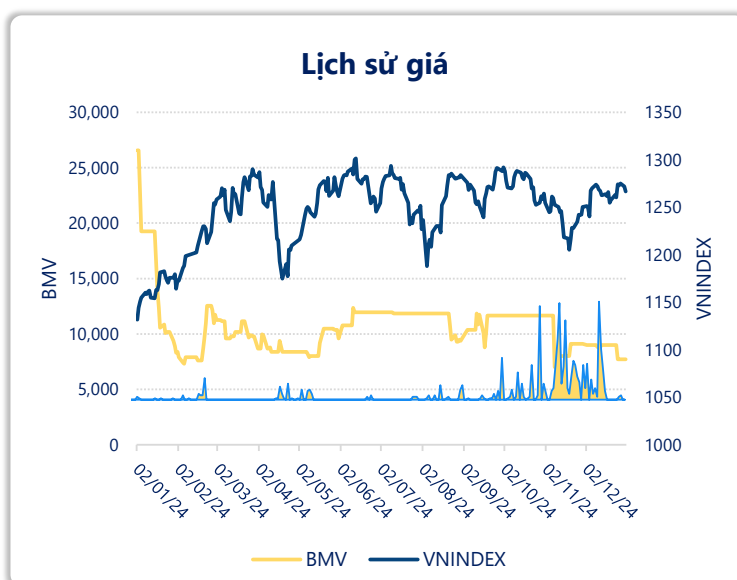
LN gộp	2024	YoY
38.2		▲ 0.30
tỷ VNĐ		▲ 0.8%

LN thuần	2024	YoY
3.37		▲ 1.52
tỷ VNĐ		▲ 82.0%

LN sau thuế	2024	YoY
1.88		▼ 1.55
tỷ VNĐ		▼ 45.3%

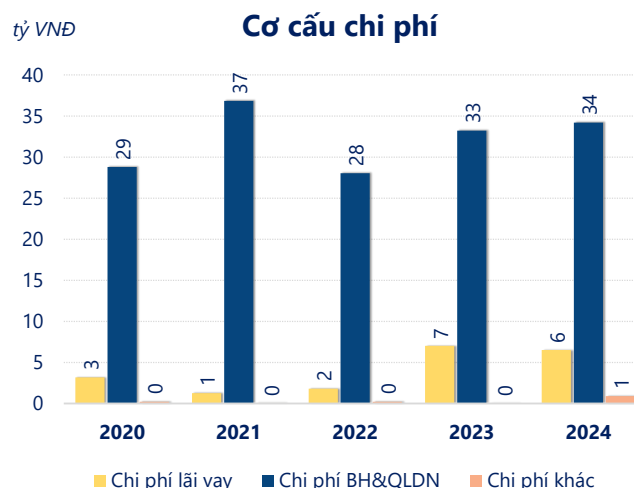
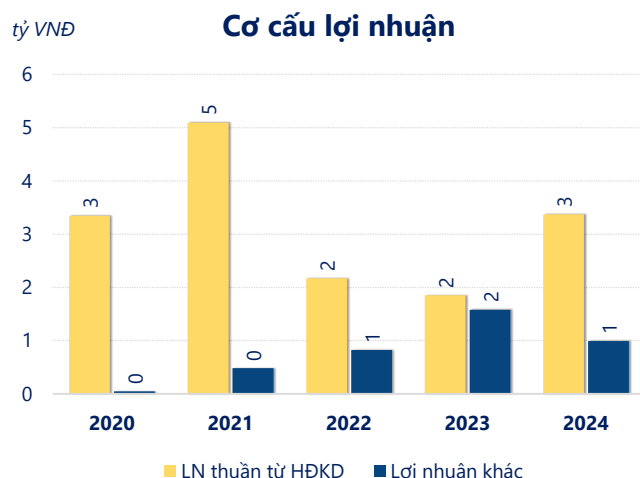
ROE	2024	+/- YoY
0.8%		▼ 0.6%

ROA	2024	+/- YoY
0.4%		▼ 0.4%



Năm **2024**, **BMV** ghi nhận doanh thu thuần **649.8** tỷ đồng và lợi nhuận sau thuế **1.88** tỷ đồng, lần lượt **giảm 2.70%** và **giảm 45.3%** so với năm trước.

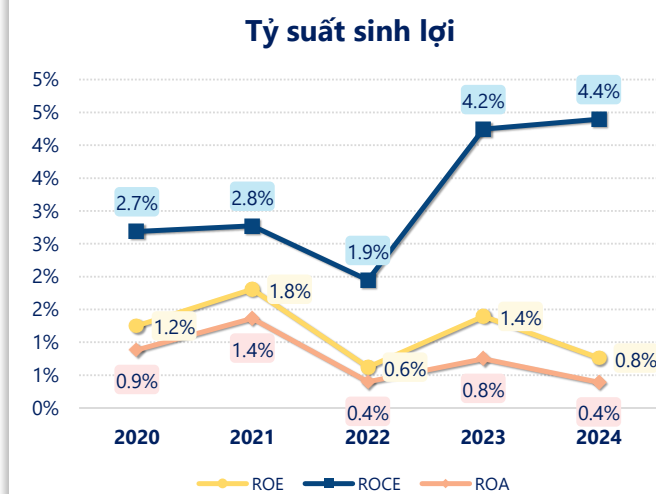
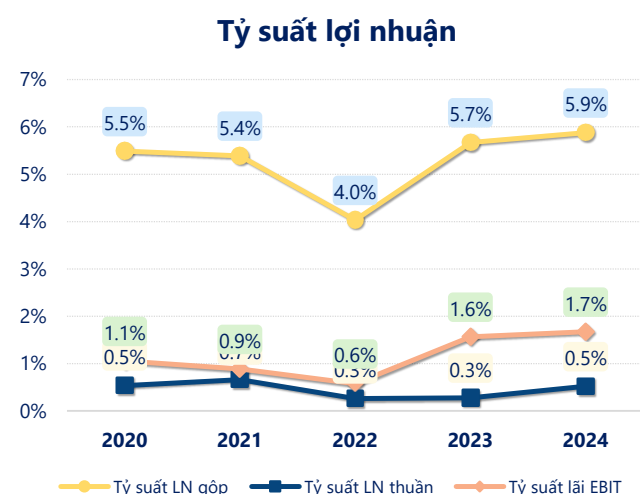
Sự sụt giảm về doanh thu và lợi nhuận cùng với **ROE** ở mức **0.76%**. Cho thấy công ty đang gặp khó khăn trong việc duy trì và tăng trưởng lợi nhuận. Cần tối ưu hóa hoạt động và quản lý vốn hiệu quả.



Năm **2024**, **BMV** có **lợi nhuận thuần từ hoạt động kinh doanh** đạt **3.37** tỷ đồng, **tăng lên 1.52** tỷ so với năm trước. Và cao hơn mức bình quân lợi nhuận thuần 5 năm (3.17 tỷ đồng) là 0.20 tỷ đồng. Cho thấy xu hướng tích cực từ hoạt động kinh doanh khi có sự phục hồi trong những năm gần đây.

Chi phí lãi vay giảm xuống so với năm trước, còn **6.50** tỷ đồng. Nhưng **chi phí bán hàng và quản lý doanh nghiệp tăng lên**, ở mức **34.19** tỷ đồng. Bên cạnh đó, **chi phí khác bằng 0.91** tỷ đồng, **tăng lên** so với năm trước.

ROE của BMV năm 2024 **giảm** so với năm trước còn **0.76%**, **thấp hơn mức bình quân** trong vòng 5 năm gần đây.



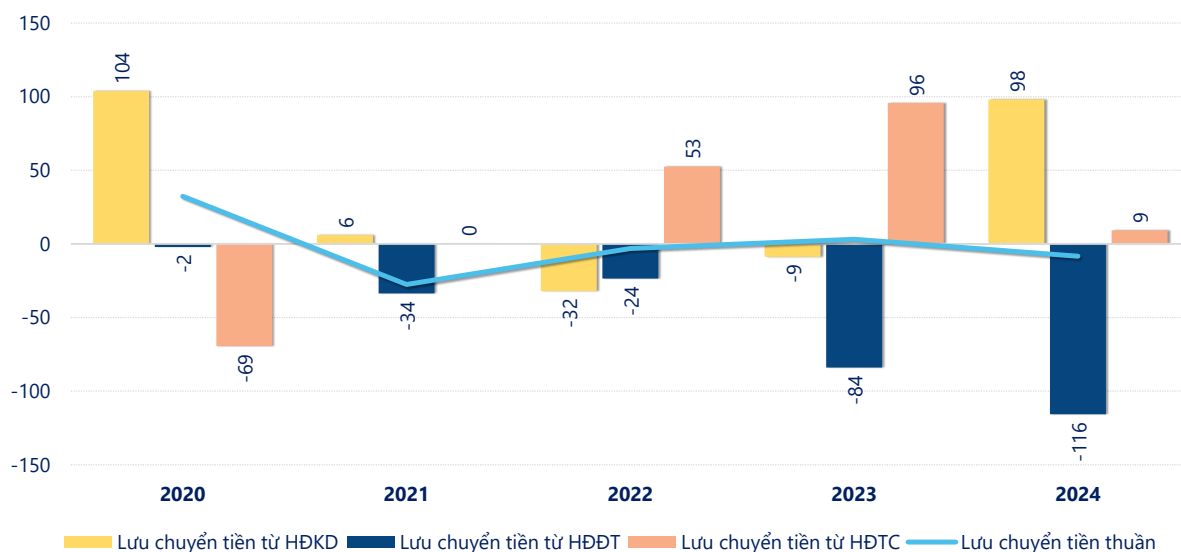
KẾT QUẢ KINH DOANH

(tỷ VNĐ)

	2020	2021	2022	2023	2024
Doanh thu thuần	625	773	834	668	650
Giá vốn hàng bán	591	732	800	630	612
Lợi nhuận gộp	34.3	41.7	33.6	37.9	38.2
Doanh thu HĐTC	1.05	2.11	4.31	5.58	7.30
Chi phí TC	3.19	1.88	7.73	8.40	7.93
Chi phí lãi vay	3.19	1.26	1.80	7.02	6.50
LN trong công ty LKLD	0	0	0	0	0
Chi phí bán hàng	11.3	15.1	13.0	15.8	15.5
Chi phí QLDN	17.5	21.7	15.1	17.4	18.7
LN thuần từ HĐKD	3.34	5.09	2.17	1.85	3.37
Lợi nhuận khác	0.05	0.48	0.82	1.58	0.99
LN trước thuế	3.39	5.58	2.99	3.43	4.36
Lợi nhuận sau thuế	3.05	4.45	1.53	3.43	1.88
LNST của CĐ cty mẹ	3.05	4.45	1.53	3.43	1.88

tỷ VNĐ

Lưu chuyển tiền



Lưu chuyển tiền thuần năm 2024 của BMV bằng **-8.33** tỷ đồng, **giảm** so với năm 2023 (3.13 tỷ đồng). Trong đó, lưu chuyển tiền từ **hoạt động kinh doanh** bằng **98.17** tỷ đồng, từ **hoạt động đầu tư** là **-115.8** tỷ đồng và từ **hoạt động tài chính** là **9.26** tỷ đồng.