

KẾT QUẢ KINH DOANH

Ngày	19,000 VNĐ		
31/12/2024			
Thay đổi	1 tháng	3 tháng	6 tháng
	6.1%	4.4%	2.7%

	2024	
DT thuần	398	YoY ▼ 9.00 ▼ 2.0%
	tỷ VNĐ	

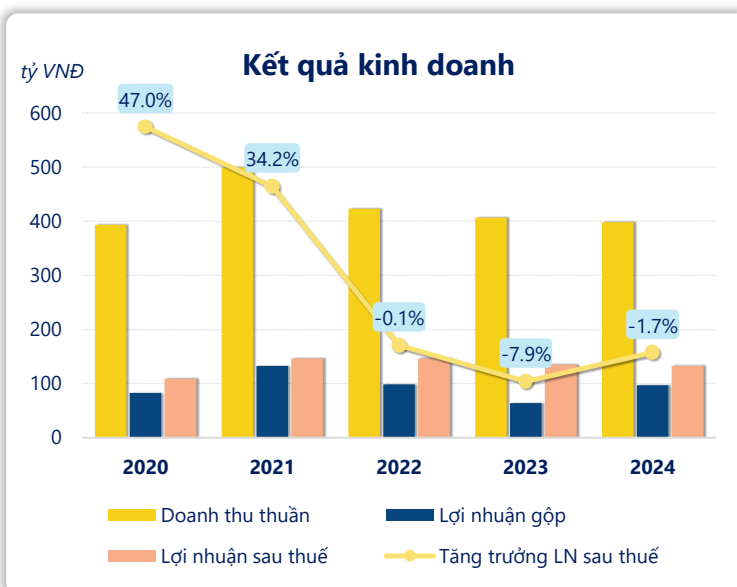
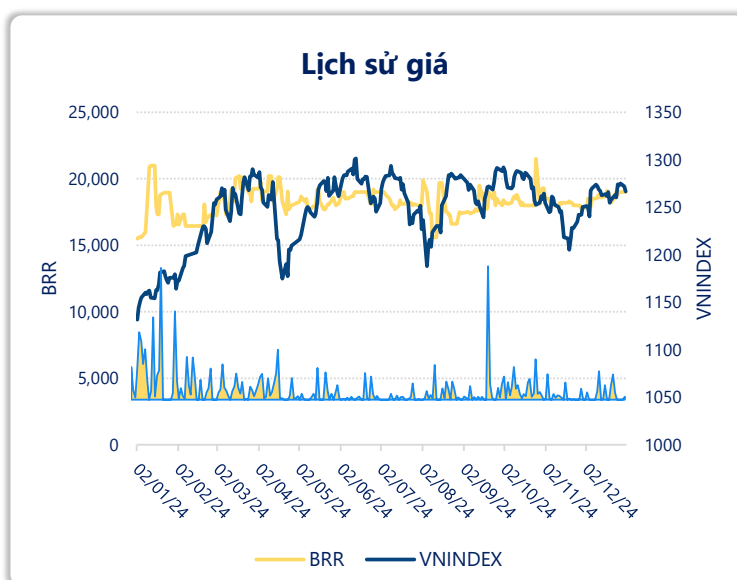
	2024	
LN gộp	96.7	YoY ▲ 32.8 ▲ 51.3%
	tỷ VNĐ	

	2024	
LN thuần	106	YoY ▼ 16.0 ▼ 13.0%
	tỷ VNĐ	

	2024	
LN sau thuế	132	YoY ▼ 3.00 ▼ 1.7%
	tỷ VNĐ	

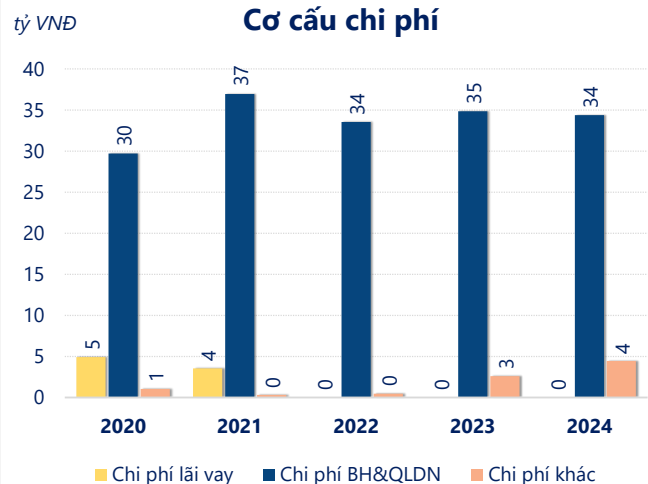
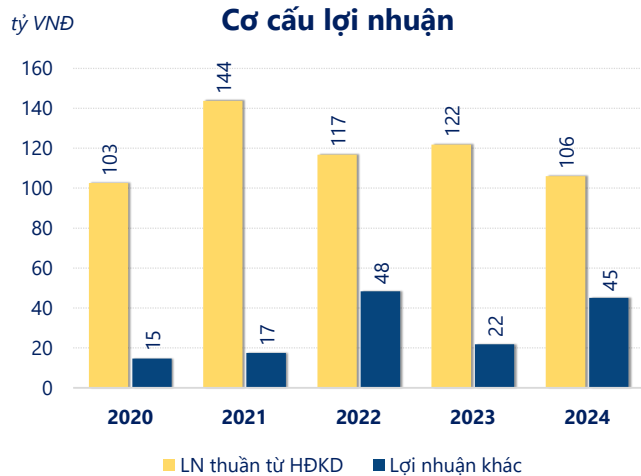
	2024	
ROE	9.2%	+/- YoY ▼ 0.5%

	2024	
ROA	8.2%	+/- YoY ▼ 0.2%



Kết quả kinh doanh **BRR** năm **2024**, doanh thu thuần đạt **398.4** tỷ đồng **giảm 2.04%**, lợi nhuận sau thuế đạt **132.4** tỷ đồng **giảm 1.66%**.

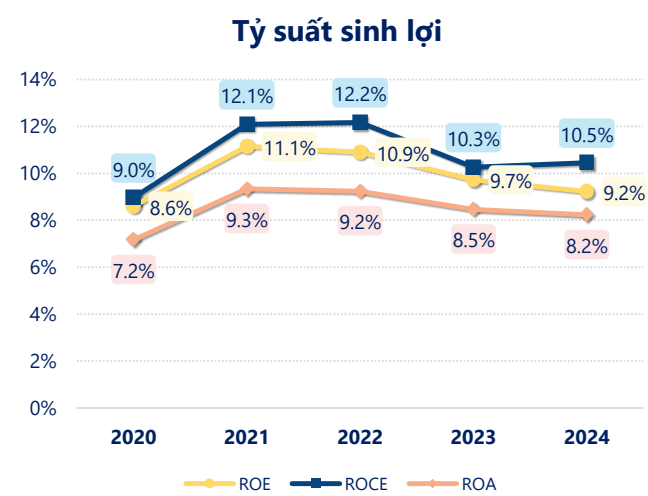
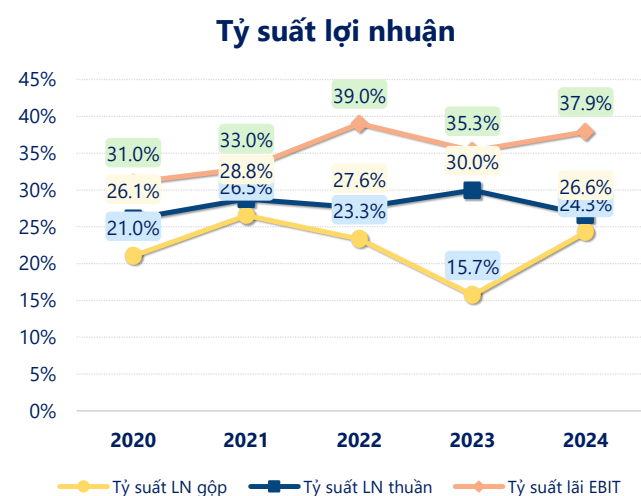
Sự sụt giảm về doanh thu và lợi nhuận cùng với **ROE** ở mức **9.23%**. Cho thấy công ty đang gặp khó khăn trong việc duy trì và tăng trưởng lợi nhuận. Cần tối ưu hóa hoạt động và quản lý vốn hiệu quả.



Năm **2024**, BRR có **lợi nhuận thuần từ hoạt động kinh doanh** đạt **106.0** tỷ đồng, **giảm đi 15.82** tỷ so với năm trước. Và thấp hơn mức bình quân lợi nhuận thuần 5 năm (118.2 tỷ đồng) là 12.15 tỷ đồng. Cho thấy xu hướng không tích cực từ hoạt động kinh doanh, cần điều chỉnh chiến lược để hoạt động kinh doanh phục hồi.

Chi phí lãi vay không đổi so với năm trước bằng **0.00** tỷ đồng. Nhưng **chi phí bán hàng và quản lý doanh nghiệp giảm xuống** còn **34.35** tỷ đồng. Bên cạnh đó, **chi phí khác** bằng **4.43** tỷ đồng, **tăng lên** so với năm trước.

ROE của BRR năm 2024 **giảm** so với năm trước còn **9.23%**, **thấp hơn mức bình quân** trong vòng 5 năm gần đây.



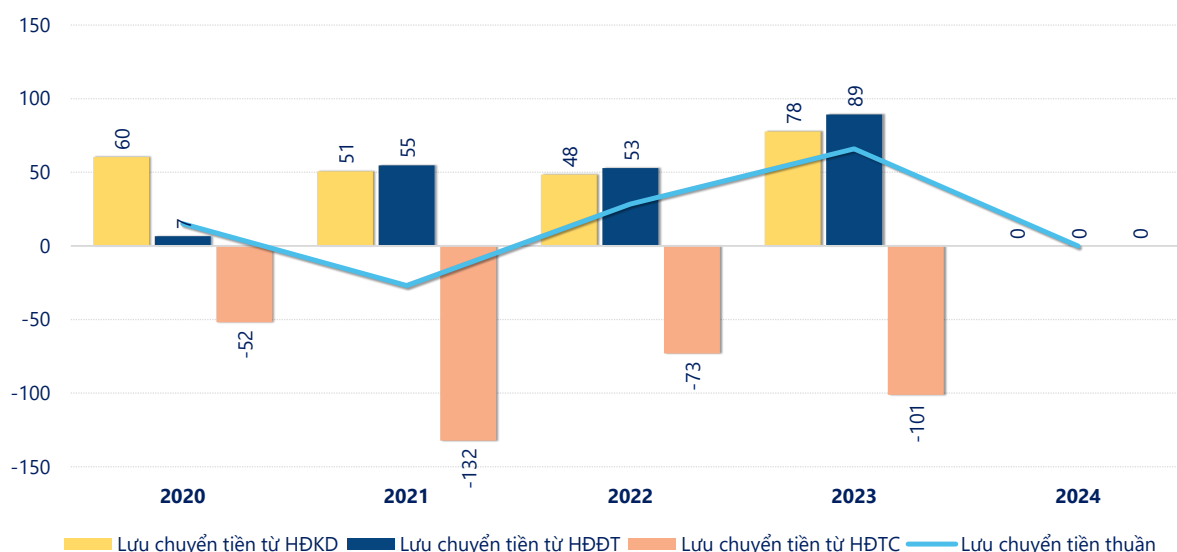
KẾT QUẢ KINH DOANH

(tỷ VNĐ)

	2020	2021	2022	2023	2024
Doanh thu thuần	393	500	423	407	398
Giá vốn hàng bán	310	367	325	343	302
Lợi nhuận gộp	82.7	133	98.6	63.9	96.7
Doanh thu HĐTC	58.3	50.3	50.1	94.6	41.0
Chi phí TC	8.79	2.23	-1.65	1.90	-2.61
Chi phí lãi vay	4.90	3.53	0	0	0
LN trong công ty LKLD	0	0	0	0	0
Chi phí bán hàng	6.11	7.85	7.90	9.10	6.01
Chi phí QLDN	23.6	29.1	25.7	25.7	28.3
LN thuần từ HĐKD	103	144	117	122	106
Lợi nhuận khác	14.6	17.4	48.3	21.8	45.1
LN trước thuế	117	161	165	144	151
Lợi nhuận sau thuế	109	146	146	135	132
LNST của CĐ cty mẹ	109	146	146	135	132

tỷ VNĐ

Lưu chuyển tiền



Lưu chuyển tiền thuần năm 2024 của BRR bằng **0.00** tỷ đồng, **giảm** so với năm 2023 (65.93 tỷ đồng). Trong đó, lưu chuyển tiền từ **hoạt động kinh doanh** bằng **0.00** tỷ đồng, từ **hoạt động đầu tư** là **0.00** tỷ đồng và từ **hoạt động tài chính** là **0.00** tỷ đồng.