

KẾT QUẢ KINH DOANH

Ngày	22,300 VNĐ		
31/12/2024			
Thay đổi	1 tháng	3 tháng	6 tháng
	0.5%	5.5%	5.0%

	2024	
DT thuần	296	YoY ▼ 48.0 ▼ 13.9%
	tỷ VNĐ	

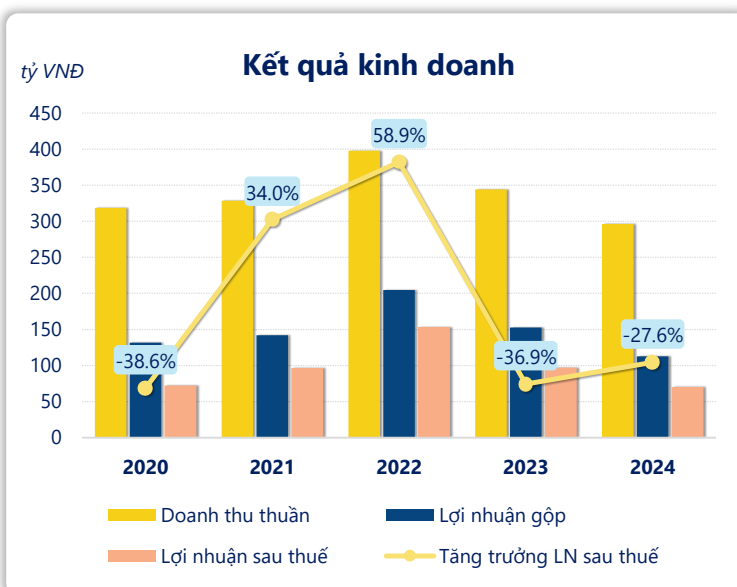
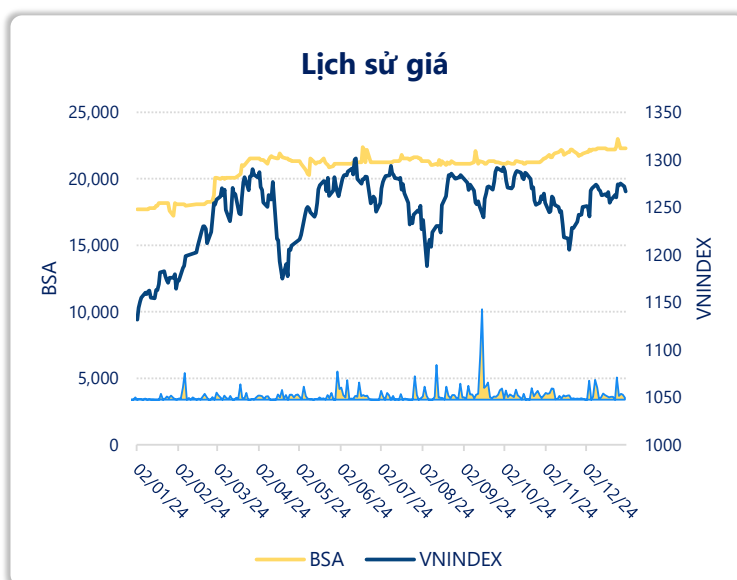
	2024	
LN gộp	113	YoY ▼ 40.0 ▼ 26.3%
	tỷ VNĐ	

	2024	
LN thuần	75.2	YoY ▼ 26.8 ▼ 26.2%
	tỷ VNĐ	

	2024	
LN sau thuế	70.3	YoY ▼ 26.7 ▼ 27.6%
	tỷ VNĐ	

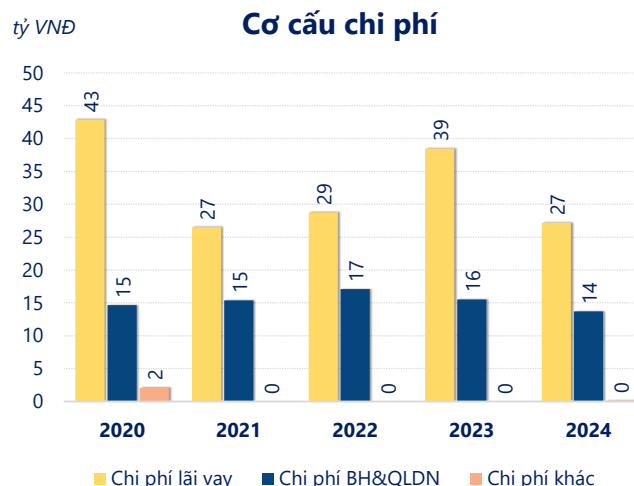
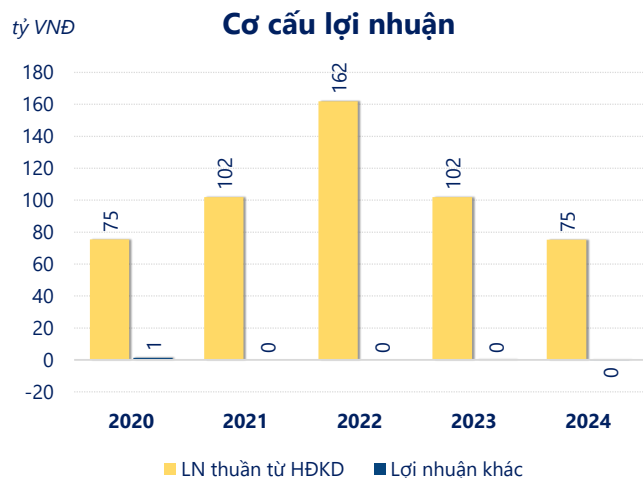
	2024	
ROE	7.8%	+/- YoY ▼ 2.9%

	2024	
ROA	5.3%	+/- YoY ▼ 1.4%



Kết quả kinh doanh **BSA** năm **2024**, doanh thu thuần **giảm mạnh 13.9%** chỉ còn **296.1** tỷ đồng, lợi nhuận sau thuế **giảm mạnh 27.6%** chỉ còn **70.27** tỷ đồng.

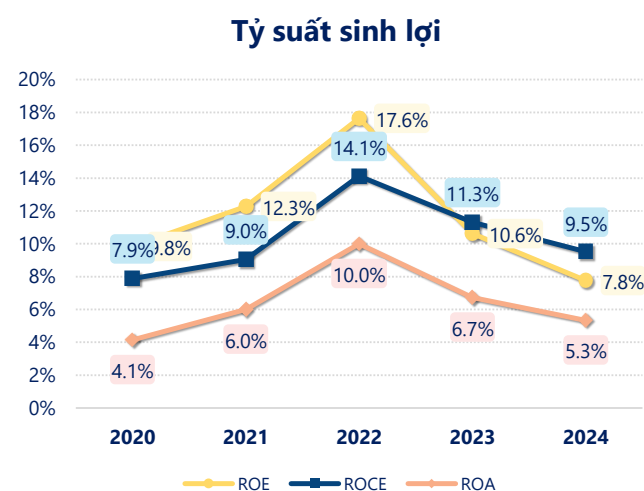
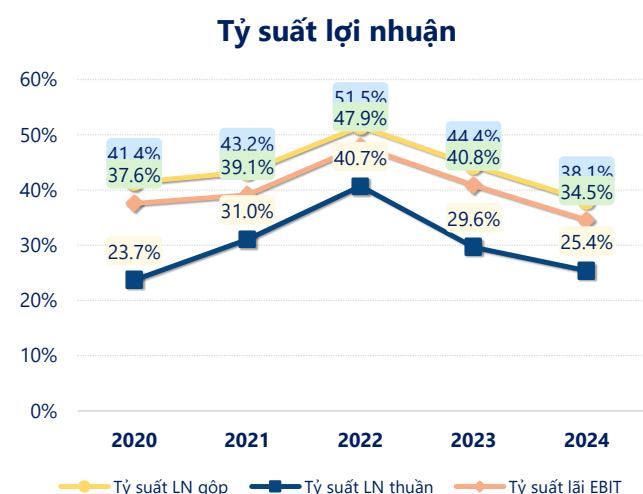
Sự sụt giảm về doanh thu và lợi nhuận cùng với **ROE** ở mức **7.76%**. Cho thấy công ty đang gặp khó khăn trong việc duy trì và tăng trưởng lợi nhuận. Cần tối ưu hóa hoạt động và quản lý vốn hiệu quả.



Năm **2024**, **BSA** có **lợi nhuận thuần từ hoạt động kinh doanh** đạt **75.20** tỷ đồng, **giảm đi 26.75** tỷ so với năm trước. Và thấp hơn mức bình quân lợi nhuận thuần 5 năm (103.3 tỷ đồng) là 28.06 tỷ đồng. Cho thấy xu hướng không tích cực từ hoạt động kinh doanh, cần điều chỉnh chiến lược để hoạt động kinh doanh phục hồi.

Chi phí lãi vay giảm xuống so với năm trước, còn **27.19** tỷ đồng. Cùng với đó **chi phí bán hàng và quản lý doanh nghiệp cũng giảm xuống** còn **13.70** tỷ đồng. Bên cạnh đó, **chi phí khác bằng 0.12** tỷ đồng, **tăng lên** so với năm trước.

ROE của BSA năm 2024 **giảm** so với năm trước còn **7.76%**, đây là mức ROE **thấp nhất** trong vòng 5 năm gần đây.



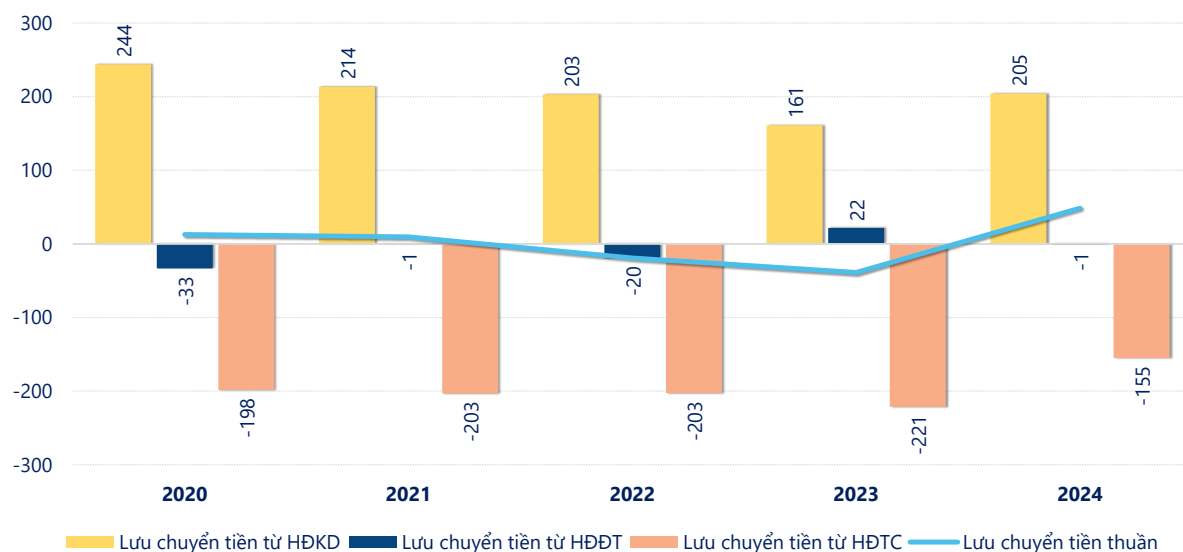
KẾT QUẢ KINH DOANH

(tỷ VNĐ)

	2020	2021	2022	2023	2024
Doanh thu thuần	318	328	398	344	296
Giá vốn hàng bán	187	186	193	191	183
Lợi nhuận gộp	132	142	205	153	113
Doanh thu HĐTC	1.30	1.80	2.89	3.12	0.76
Chi phí TC	42.9	26.5	28.8	38.5	24.5
Chi phí lãi vay	42.9	26.5	28.8	38.5	27.2
LN trong công ty LKLD	0	0	0	0	0
Chi phí bán hàng	0	0	0	0	0
Chi phí QLDN	14.7	15.4	17.1	15.5	13.7
LN thuần từ HĐKD	75.4	102	162	102	75.2
Lợi nhuận khác	1.27	0	0	0.02	-0.12
LN trước thuế	76.7	102	162	102	75.1
Lợi nhuận sau thuế	72.2	96.7	154	97.0	70.3
LNST của CĐ cty mẹ	72.2	96.7	154	97.0	70.3

tỷ VNĐ

Lưu chuyển tiền



Lưu chuyển tiền thuần năm 2024 của BSA bằng **48.55** tỷ đồng, **tăng** so với năm 2023 (-38.84 tỷ đồng). Trong đó, lưu chuyển tiền từ **hoạt động kinh doanh** bằng **204.5** tỷ đồng, từ **hoạt động đầu tư** là **-0.85** tỷ đồng và từ **hoạt động tài chính** là **-155.1** tỷ đồng.