

KẾT QUẢ KINH DOANH

Ngày	43,900 VNĐ		
31/12/2024			
Thay đổi	1 tháng	3 tháng	6 tháng
	3.3%	-8.2%	-

DT thuần	2024	YoY
550		▼ 90.0
tỷ VNĐ		▼ 14.0%

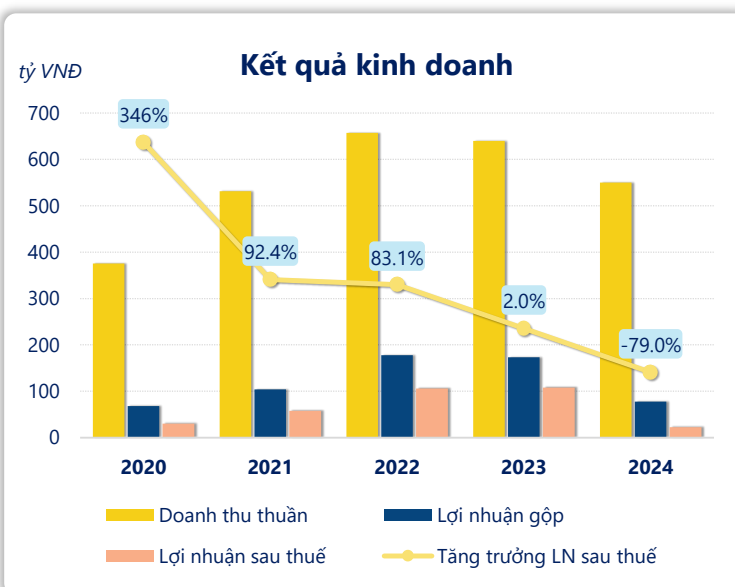
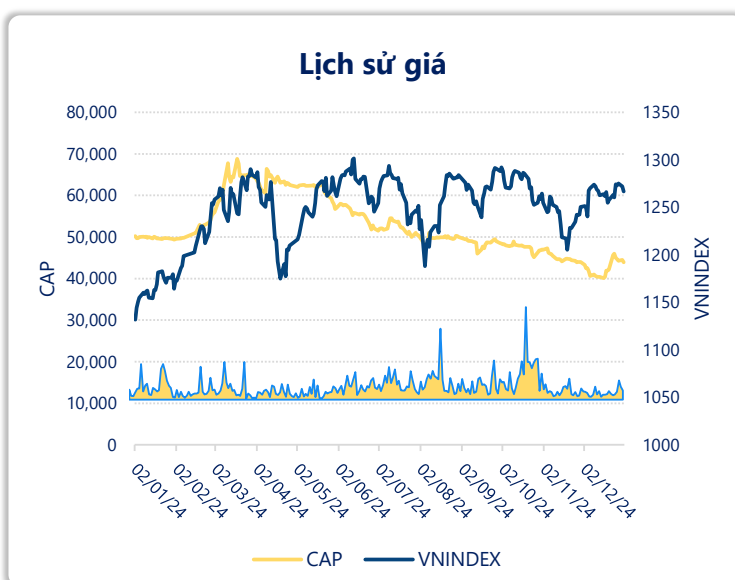
LN gộp	2024	YoY
77.4		▼ 95.6
tỷ VNĐ		▼ 55.2%

LN thuần	2024	YoY
32.2		▼ 91.8
tỷ VNĐ		▼ 74.1%

LN sau thuế	2024	YoY
22.7		▼ 85.3
tỷ VNĐ		▼ 79.0%

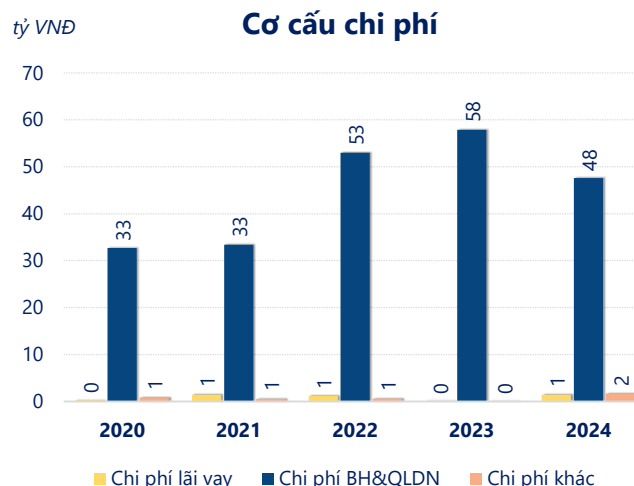
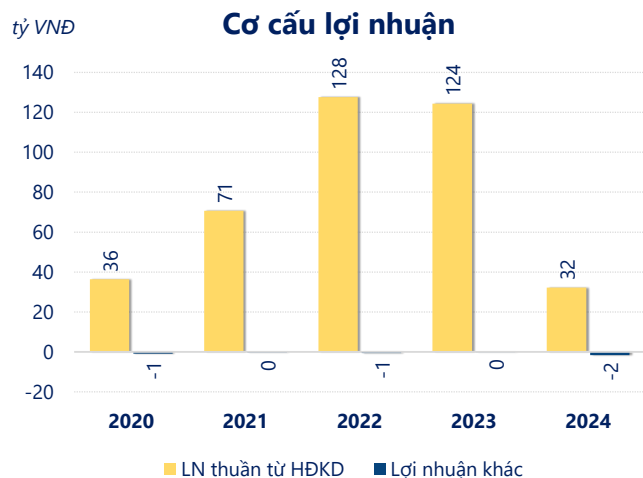
ROE	2024	+/- YoY
9.7%		▼ 36.6%

ROA	2024	+/- YoY
7.4%		▼ 31.6%



Năm **2024**, **CAP** ghi nhận doanh thu thuần **550.2** tỷ đồng và lợi nhuận sau thuế **22.68** tỷ đồng, lần lượt **giảm 14.0%** và **giảm 79.0%** so với năm trước.

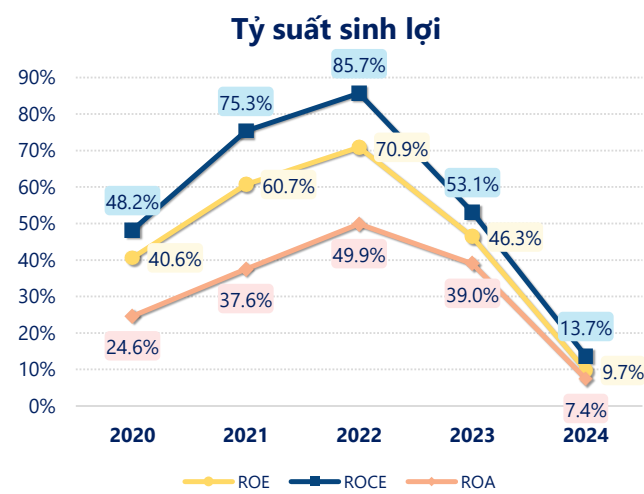
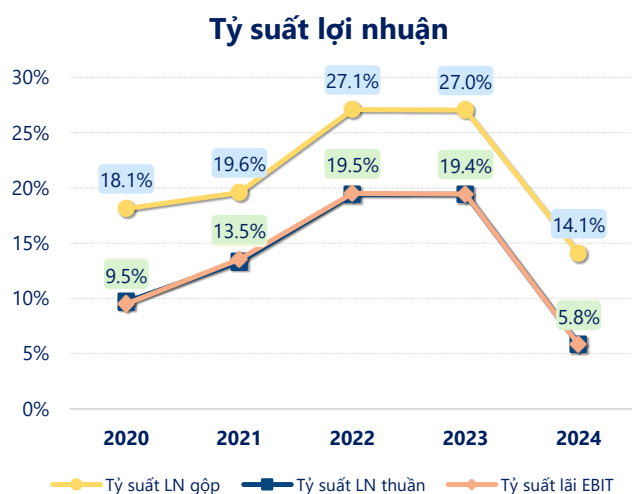
Sự sụt giảm về doanh thu và lợi nhuận cùng với **ROE** ở mức **9.72%**. Cho thấy công ty đang gặp khó khăn trong việc duy trì và tăng trưởng lợi nhuận. Cần tối ưu hóa hoạt động và quản lý vốn hiệu quả.



Năm **2024**, **CAP** có **lợi nhuận thuần từ hoạt động kinh doanh** đạt **32.17** tỷ đồng, **giảm đi 92.16** tỷ so với năm trước. Và thấp hơn mức bình quân lợi nhuận thuần 5 năm (78.24 tỷ đồng) là 46.07 tỷ đồng. Cho thấy xu hướng không tích cực từ hoạt động kinh doanh, cần điều chỉnh chiến lược để hoạt động kinh doanh phục hồi.

Chi phí lãi vay tăng lên so với năm trước, ở mức **1.43** tỷ đồng. Nhưng **chi phí bán hàng và quản lý doanh nghiệp giảm** xuống còn **47.57** tỷ đồng. Bên cạnh đó, **chi phí khác bằng 1.67** tỷ đồng, **tăng lên** so với năm trước.

ROE của CAP năm 2024 **giảm** so với năm trước còn **9.72%**, đây là mức ROE **thấp nhất** trong vòng 5 năm gần đây.



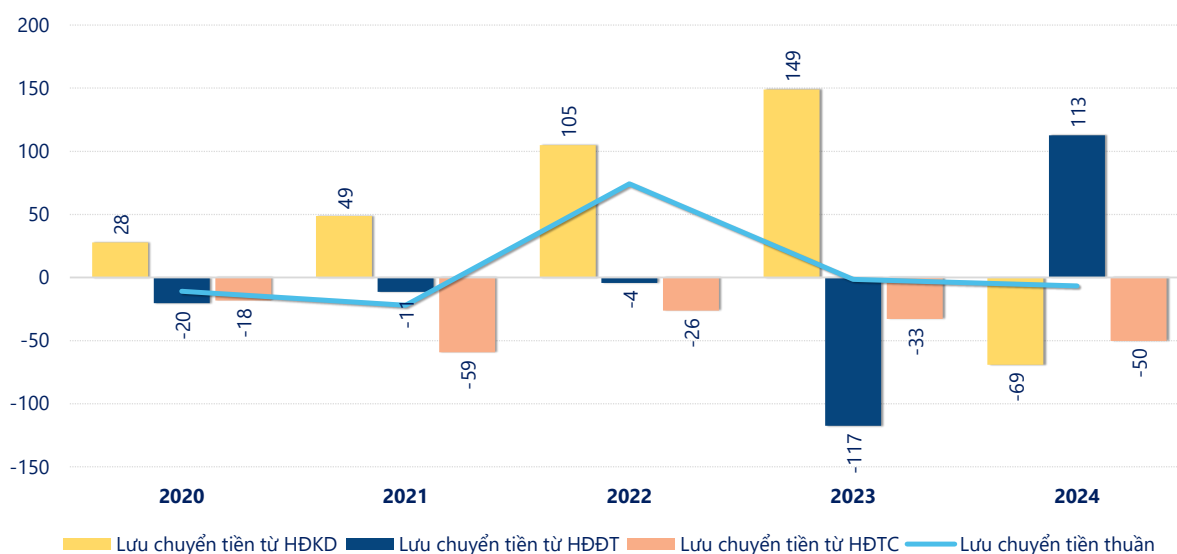
KẾT QUẢ KINH DOANH

(tỷ VNĐ)

	2020	2021	2022	2023	2024
Doanh thu thuần	376	531	657	640	550
Giá vốn hàng bán	308	427	479	467	473
Lợi nhuận gộp	68.1	104	178	173	77.4
Doanh thu HĐTC	1.34	1.72	3.91	9.41	5.80
Chi phí TC	0.36	1.72	1.33	0.26	3.51
Chi phí lãi vay	0.23	1.45	1.17	0.10	1.43
LN trong công ty LKLD	0	0	0	0	0
Chi phí bán hàng	8.98	15.3	30.6	33.9	25.0
Chi phí QLDN	23.7	18.0	22.4	23.9	22.6
LN thuần từ HĐKD	36.4	70.7	128	124	32.2
Lợi nhuận khác	-0.86	-0.22	-0.58	-0.02	-1.63
LN trước thuế	35.5	70.5	127	124	30.5
Lợi nhuận sau thuế	30.1	57.9	106	108	22.7
LNST của CĐ cty mẹ	30.1	57.9	106	108	22.7

tỷ VNĐ

Lưu chuyển tiền



Lưu chuyển tiền thuần năm 2024 của CAP bằng **-6.68** tỷ đồng, **giảm** so với năm 2023 (-1.50 tỷ đồng). Trong đó, lưu chuyển tiền từ **hoạt động kinh doanh** bằng **-69.09** tỷ đồng, từ **hoạt động đầu tư** là **112.6** tỷ đồng và từ **hoạt động tài chính** là **-50.24** tỷ đồng.