

KẾT QUẢ KINH DOANH

Ngày	16,000 VNĐ		
31/12/2024			
Thay đổi	1 tháng	3 tháng	6 tháng
	-4.2%	6.7%	11.9%

2024		YoY
DT thuần	10,157	▲ 4,546
tỷ VNĐ		▲ 81.0%

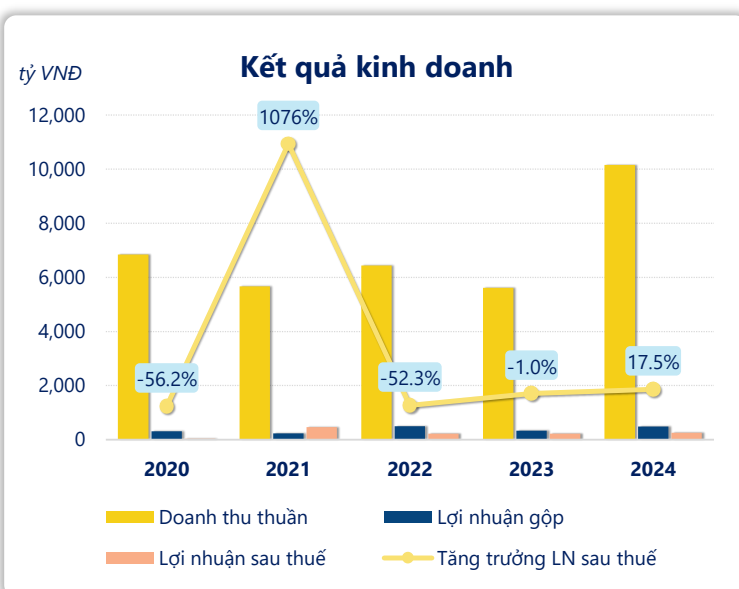
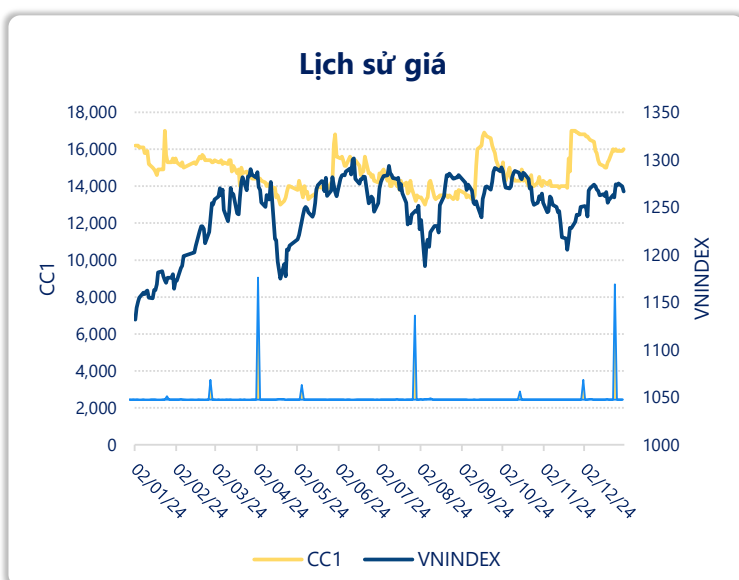
2024		YoY
LN gộp	484	▲ 155
tỷ VNĐ		▲ 47.3%

2024		YoY
LN thuần	315	▲ 4.00
tỷ VNĐ		▲ 1.3%

2024		YoY
LN sau thuế	259	▲ 39.0
tỷ VNĐ		▲ 17.5%

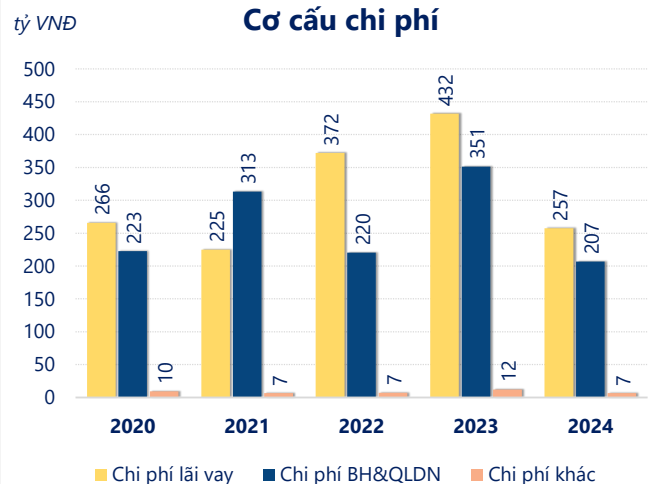
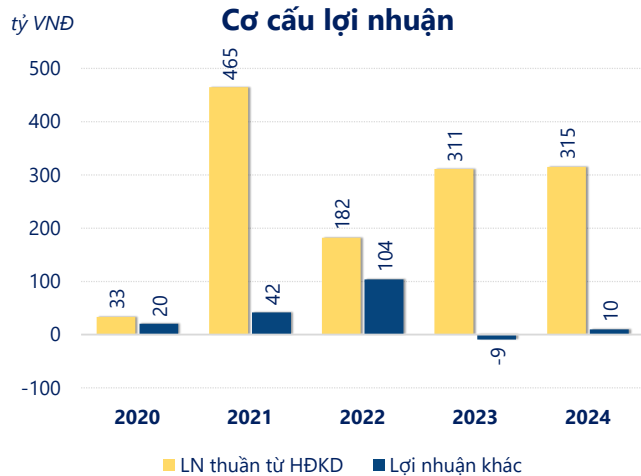
2024		+/- YoY
ROE	5.4%	▲ 0.2%

2024		+/- YoY
ROA	1.5%	▲ 0.1%



Năm **2024**, **CC1** ghi nhận doanh thu thuần **10,157** tỷ đồng và lợi nhuận sau thuế **259.0** tỷ đồng, lần lượt **tăng 81.0%** và **tăng 17.5%** so với năm trước.

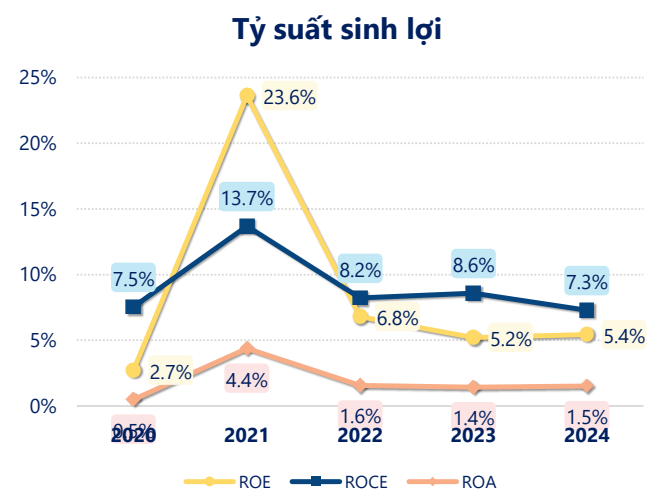
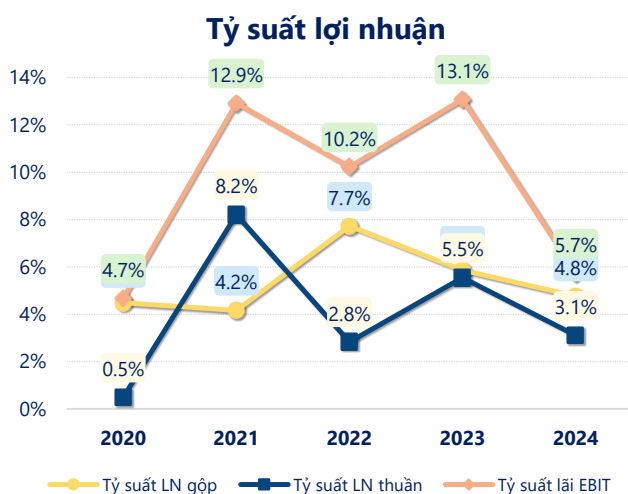
Công ty có sự tăng trưởng về doanh thu và lợi nhuận, với **ROE** đạt **5.43%**. Là một tín hiệu tích cực về hoạt động kinh doanh, tuy nhiên công ty cần cải thiện hiệu quả hoạt động tốt hơn.



Năm **2024**, **CC1** có **lợi nhuận thuần từ hoạt động kinh doanh** đạt **315.0** tỷ đồng, **tăng lên 3.91** tỷ so với năm trước. Và cao hơn mức bình quân lợi nhuận thuần 5 năm (261.3 tỷ đồng) là 53.75 tỷ đồng. Cho thấy xu hướng tích cực từ hoạt động kinh doanh khi có sự phục hồi trong những năm gần đây.

Chi phí lãi vay giảm xuống so với năm trước, còn **257.4** tỷ đồng. Cùng với đó **chi phí bán hàng và quản lý doanh nghiệp cũng giảm xuống** còn **206.7** tỷ đồng. Bên cạnh đó, **chi phí khác bằng 6.60** tỷ đồng, **giảm xuống** so với năm trước.

ROE của CC1 năm 2024 **tăng trưởng** so với năm trước đạt giá trị bằng **5.43%**, tuy nhiên vẫn **thấp hơn mức bình quân** trong vòng 5 năm gần đây.



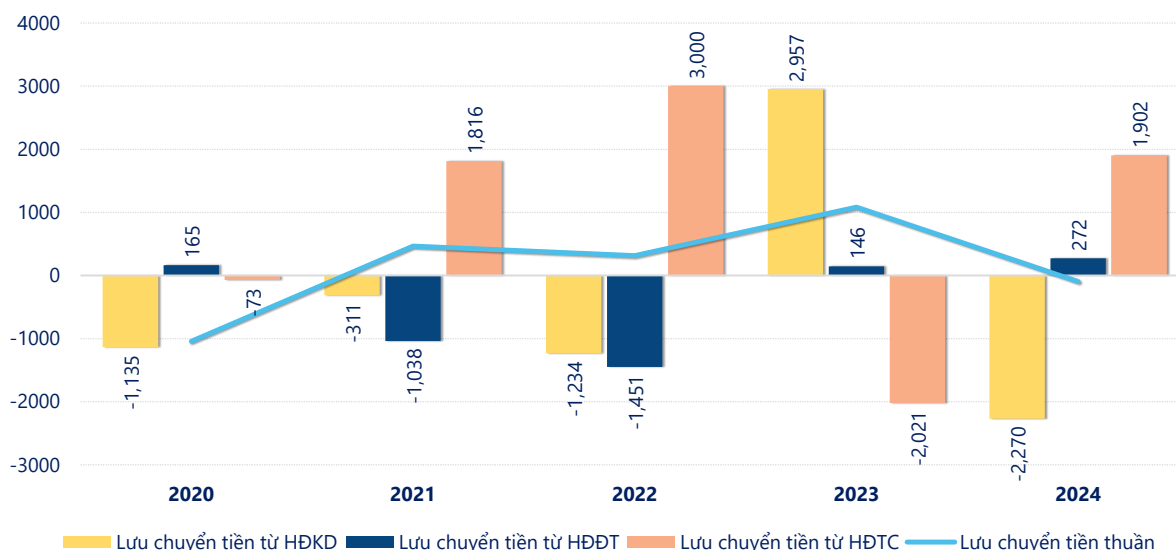
KẾT QUẢ KINH DOANH

(tỷ VNĐ)

	2020	2021	2022	2023	2024
Doanh thu thuần	6,845	5,664	6,436	5,611	10,157
Giá vốn hàng bán	6,538	5,429	5,939	5,283	9,673
Lợi nhuận gộp	307	236	497	329	484
Doanh thu HĐTC	193	770	324	790	351
Chi phí TC	268	234	423	474	324
Chi phí lãi vay	266	225	372	432	257
LN trong công ty LKLD	24.5	6.37	4.45	18.0	10.6
Chi phí bán hàng	37.2	24.9	30.6	3.10	8.81
Chi phí QLDN	186	288	190	348	198
LN thuần từ HĐKD	33.5	465	182	311	315
Lợi nhuận khác	20.1	41.8	104	-9.25	9.72
LN trước thuế	53.5	507	286	302	325
Lợi nhuận sau thuế	39.7	467	223	220	259
LNST của CĐ cty mẹ	50.2	479	217	220	240

tỷ VNĐ

Lưu chuyển tiền



Lưu chuyển tiền thuần năm 2024 của CC1 bằng **-96.25** tỷ đồng, **giảm** so với năm 2023 (1,082 tỷ đồng). Trong đó, lưu chuyển tiền từ **hoạt động kinh doanh** bằng **-2,270** tỷ đồng, từ **hoạt động đầu tư** là **272.1** tỷ đồng và từ **hoạt động tài chính** là **1,902** tỷ đồng.