

KẾT QUẢ KINH DOANH

Ngày	70,900 VNĐ		
31/12/2024			
Thay đổi	1 tháng	3 tháng	6 tháng
	8.7%	5.2%	11.4%

DT thuần	2024	YoY
5,195		▼ 2,688
tỷ VNĐ		▼ 34.1%

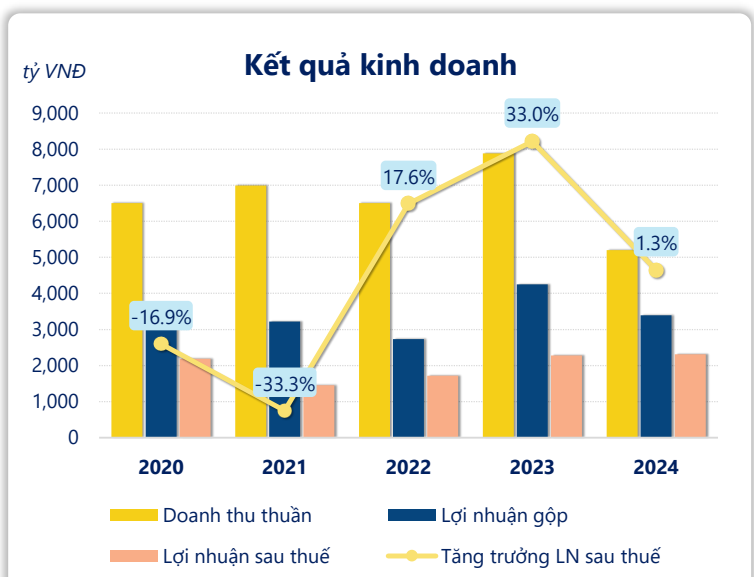
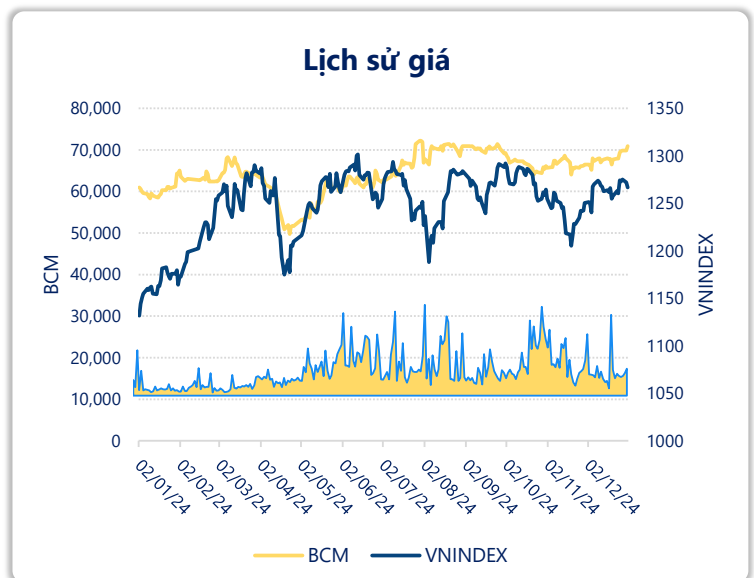
LN gộp	2024	YoY
3,392		▼ 856
tỷ VNĐ		▼ 20.1%

LN thuần	2024	YoY
2,468		▼ 337
tỷ VNĐ		▼ 12.0%

LN sau thuế	2024	YoY
2,310		▲ 30.0
tỷ VNĐ		▲ 1.3%

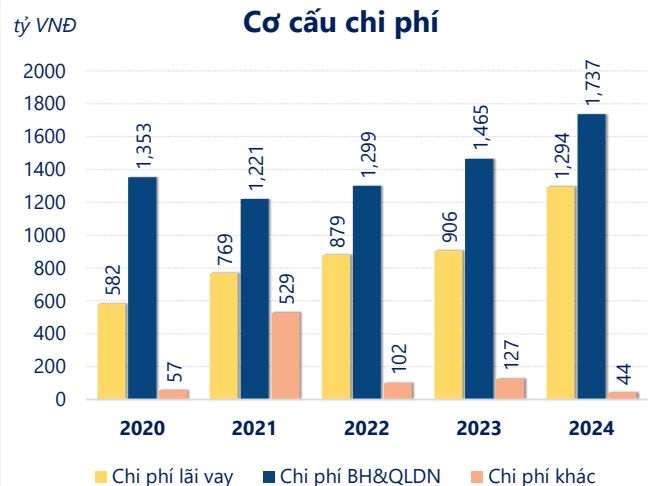
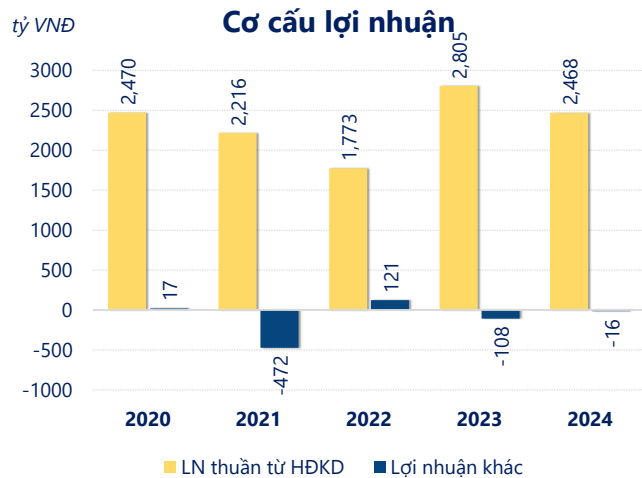
ROE	2024	+/- YoY
10.5%		▼ 2.4%

ROA	2024	+/- YoY
3.8%		▼ 1.0%



Kết quả kinh doanh **BCM** năm **2024**, doanh thu thuần **giảm mạnh 34.1%** chỉ còn **5,195** tỷ đồng, lợi nhuận sau thuế đạt 2,310 tỷ đồng **tăng 1.30%**.

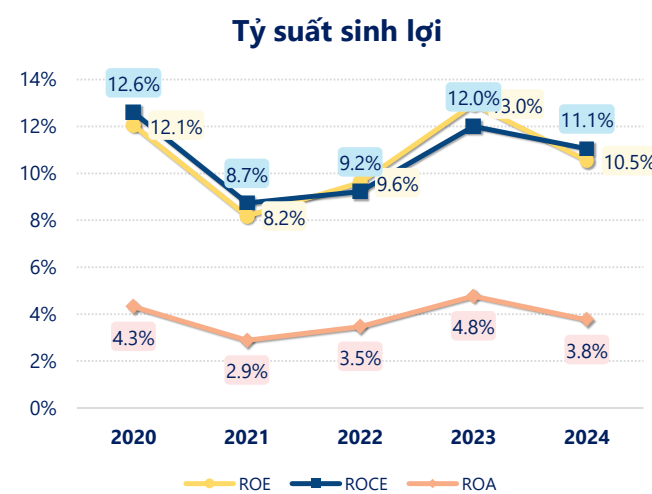
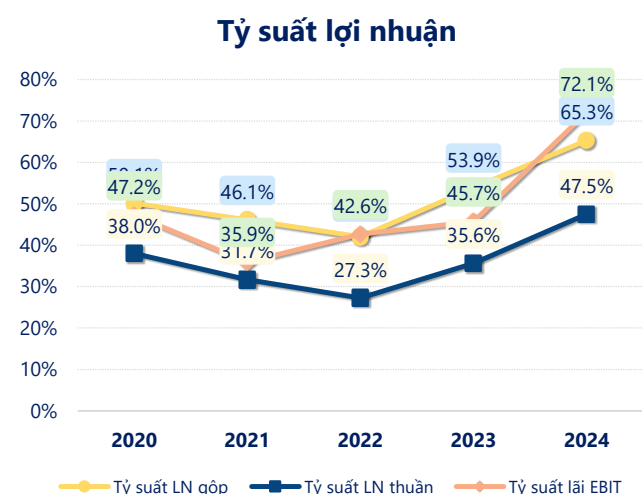
Mặc dù doanh thu thuần sụt giảm nhưng công ty vẫn đảm bảo sự tăng trưởng lợi nhuận sau thuế cùng với **ROE** đạt **10.5%**. Cho thấy hiệu quả hoạt động của công ty được tối ưu.



Năm **2024**, BCM có **lợi nhuận thuần từ hoạt động kinh doanh** đạt **2,468** tỷ đồng, **giảm đi 337.5** tỷ so với năm trước. Và cao hơn mức bình quân lợi nhuận thuần 5 năm (2,346 tỷ đồng) là 121.5 tỷ đồng. Cho thấy xu hướng tích cực từ hoạt động kinh doanh khi có sự phục hồi trong những năm gần đây.

Chi phí lãi vay tăng lên so với năm trước, ở mức **1,294** tỷ đồng. Cùng với đó **chi phí bán hàng và quản lý doanh nghiệp** cũng **tăng lên**, ở mức **1,737** tỷ đồng. Bên cạnh đó, **chi phí khác** bằng **43.53** tỷ đồng, **giảm xuống** so với năm trước.

ROE của BCM năm 2024 **giảm** so với năm trước còn **10.5%**, **thấp hơn mức bình quân** trong vòng 5 năm gần đây.

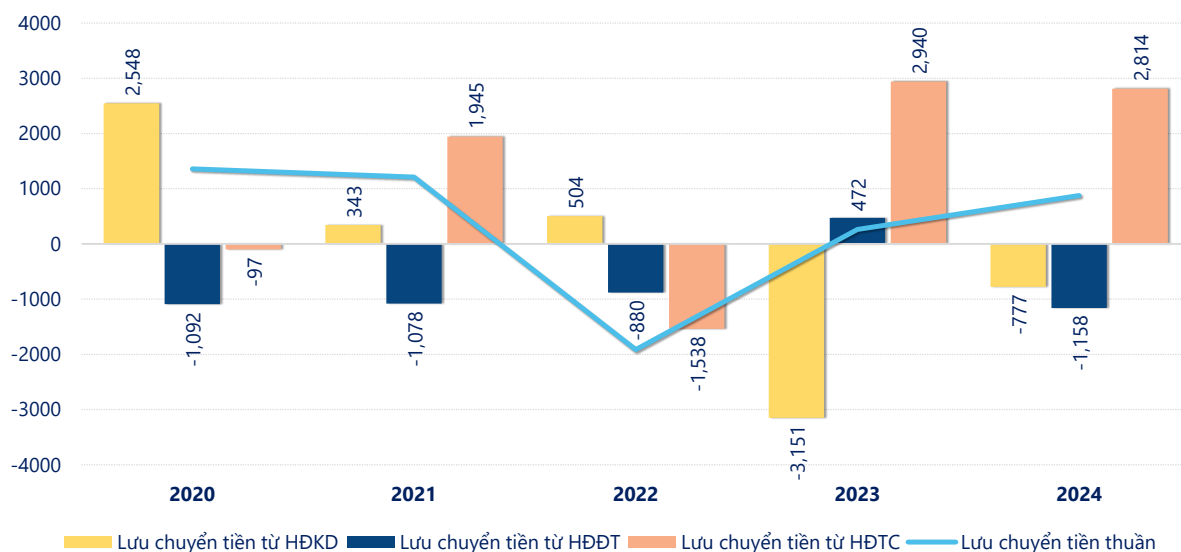


KẾT QUẢ KINH DOANH

(tỷ VNĐ)	2020	2021	2022	2023	2024
Doanh thu thuần	6,505	6,990	6,506	7,883	5,195
Giá vốn hàng bán	3,244	3,769	3,770	3,635	1,803
Lợi nhuận gộp	3,261	3,221	2,736	4,248	3,392
Doanh thu HĐTC	25.0	68.7	73.5	131	167
Chi phí TC	592	875	880	906	1,309
Chi phí lãi vay	582	769	879	906	1,294
LN trong công ty LKLD	1,129	1,022	1,143	798	1,955
Chi phí bán hàng	703	624	764	873	1,062
Chi phí QLDN	650	597	536	592	675
LN thuần từ HĐKD	2,470	2,216	1,773	2,805	2,468
Lợi nhuận khác	17.3	-472	121	-108	-16.4
LN trước thuế	2,487	1,744	1,895	2,697	2,451
Lợi nhuận sau thuế	2,186	1,457	1,714	2,280	2,310
LNST của CĐ cty mẹ	1,986	1,405	1,685	2,423	2,106

tỷ VNĐ

Lưu chuyển tiền



Lưu chuyển tiền thuần năm 2024 của BCM bằng **877.9** tỷ đồng, **tăng** so với năm 2023 (261.6 tỷ đồng). Trong đó, lưu chuyển tiền từ **hoạt động kinh doanh** bằng **-777.4** tỷ đồng, từ **hoạt động đầu tư** là **-1,158** tỷ đồng và từ **hoạt động tài chính** là **2,814** tỷ đồng.