

KẾT QUẢ KINH DOANH

Ngày	25,200 VNĐ		
31/12/2024			
Thay đổi	1 tháng	3 tháng	6 tháng
	7.7%	20.0%	26.0%

DT thuần	2024		
	424	YoY	▼ 1.00
	tỷ VNĐ		▼ 0.3%

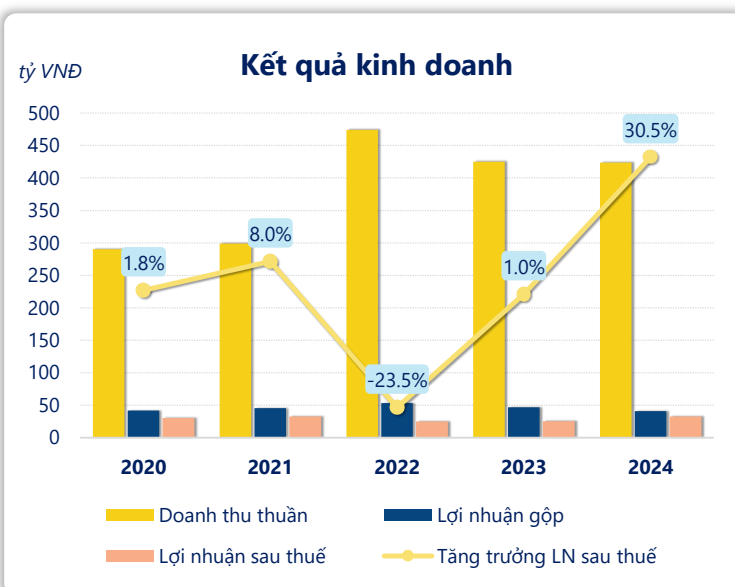
LN góp	2024		
	40.9	YoY	▼ 5.70
	tỷ VNĐ		▼ 12.3%

LN thuần	2024		
	41.9	YoY	▲ 10.2
	tỷ VNĐ		▲ 32.1%

LN sau thuế	2024		
	32.8	YoY	▲ 7.60
	tỷ VNĐ		▲ 30.5%

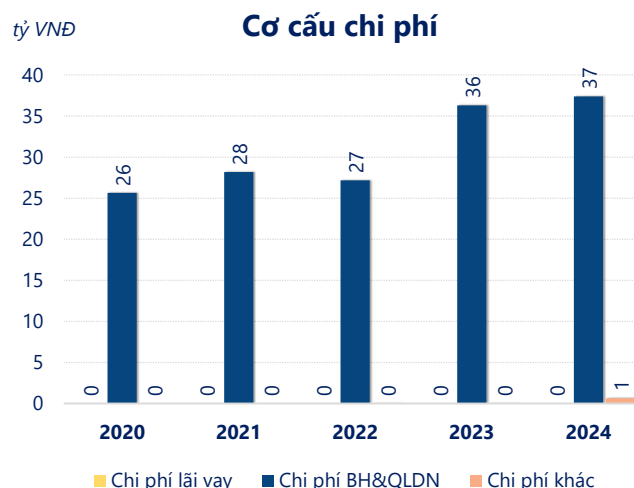
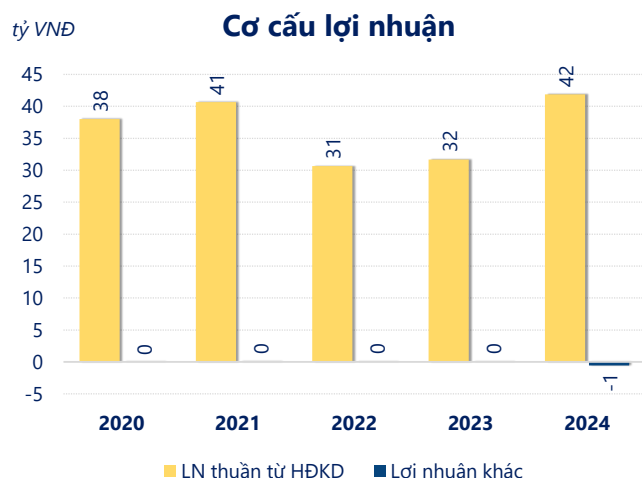
ROE	2024		
	12.2%	+/- YoY	▲ 2.7%

ROA	2024		
	4.2%	+/- YoY	▲ 0.9%



Kết quả kinh doanh **CCI** năm **2024**, doanh thu thuần đạt **423.7** tỷ đồng **giảm 0.32%**, lợi nhuận sau thuế **tăng mạnh 30.5%** đạt **32.83** tỷ đồng.

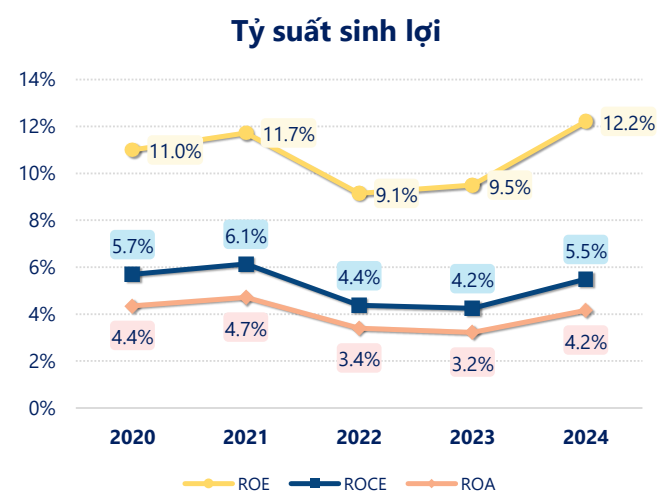
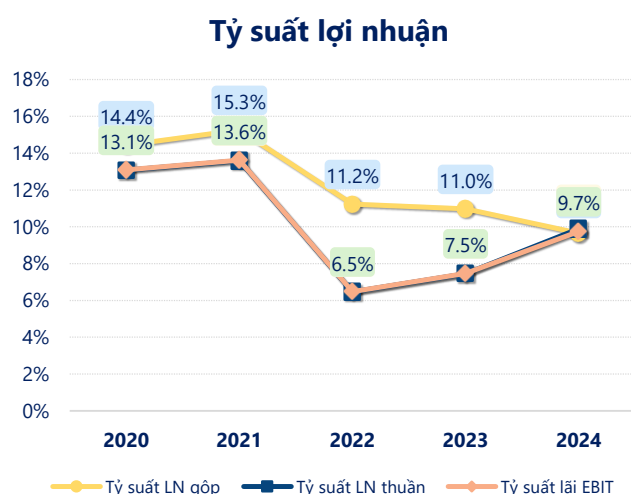
Mặc dù doanh thu thuần sụt giảm nhưng công ty vẫn đảm bảo sự tăng trưởng lợi nhuận sau thuế cùng với **ROE** đạt **12.2%**. Cho thấy hiệu quả hoạt động của công ty được tối ưu.



Năm **2024**, CCI có **lợi nhuận thuần từ hoạt động kinh doanh** đạt **41.88** tỷ đồng, **tăng lên 10.19** tỷ so với năm trước. Và cao hơn mức bình quân lợi nhuận thuần 5 năm (36.58 tỷ đồng) là 5.30 tỷ đồng. Cho thấy xu hướng tích cực từ hoạt động kinh doanh khi có sự phục hồi trong những năm gần đây.

Chi phí lãi vay không đổi so với năm trước bằng **0.00** tỷ đồng. Nhưng **chi phí bán hàng và quản lý doanh nghiệp tăng lên** ở mức **37.37** tỷ đồng. Bên cạnh đó, **chi phí khác** bằng **0.65** tỷ đồng, **tăng lên** so với năm trước.

ROE của CCI năm 2024 **tăng trưởng** so với năm trước đạt giá trị bằng **12.2%**, đây là mức **ROE cao nhất** trong vòng 5 năm gần đây.



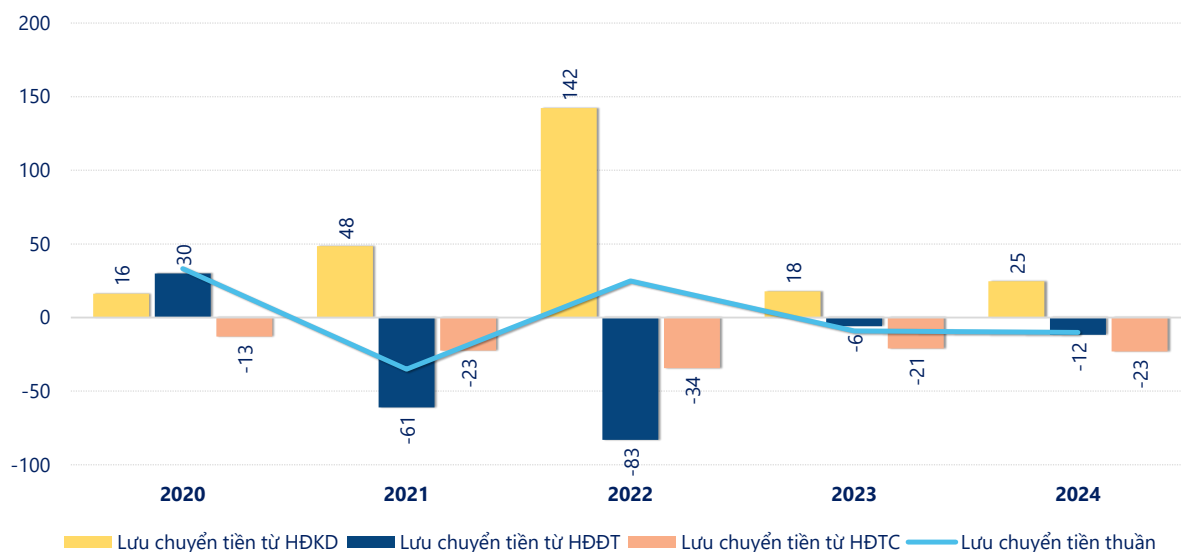
KẾT QUẢ KINH DOANH

(tỷ VNĐ)

	2020	2021	2022	2023	2024
Doanh thu thuần	290	299	474	425	424
Giá vốn hàng bán	248	254	421	379	383
Lợi nhuận gộp	41.9	45.7	53.2	46.6	40.9
Doanh thu HĐTC	21.1	23.3	27.9	32.0	21.3
Chi phí TC	-0.61	0.06	23.3	10.7	-17.0
Chi phí lãi vay	0	0	0	0	0
LN trong công ty LKLD	0	0	0	0	0
Chi phí bán hàng	13.9	15.1	15.7	19.0	14.0
Chi phí QLDN	11.8	13.1	11.5	17.3	23.4
LN thuần từ HĐKD	38.0	40.7	30.7	31.7	41.9
Lợi nhuận khác	0.00	0.08	0.05	0.04	-0.58
LN trước thuế	38.0	40.7	30.7	31.7	41.3
Lợi nhuận sau thuế	30.1	32.6	24.9	25.2	32.8
LNST của CĐ cty mẹ	30.1	32.6	24.9	25.2	32.8

tỷ VNĐ

Lưu chuyển tiền



Lưu chuyển tiền thuần năm 2024 của CCI bằng **-10.01** tỷ đồng, **giảm** so với năm 2023 (-9.11 tỷ đồng). Trong đó, lưu chuyển tiền từ **hoạt động kinh doanh** bằng **24.72** tỷ đồng, từ **hoạt động đầu tư** là **-11.74** tỷ đồng và từ **hoạt động tài chính** là **-22.99** tỷ đồng.