

KẾT QUẢ KINH DOANH

Ngày	17,050 VNĐ		
31/12/2024			
Thay đổi	1 tháng	3 tháng	6 tháng
	1.2%	-1.7%	-

DT thuần	2024	YoY
1,167		▼ 137
tỷ VNĐ		▼ 10.5%

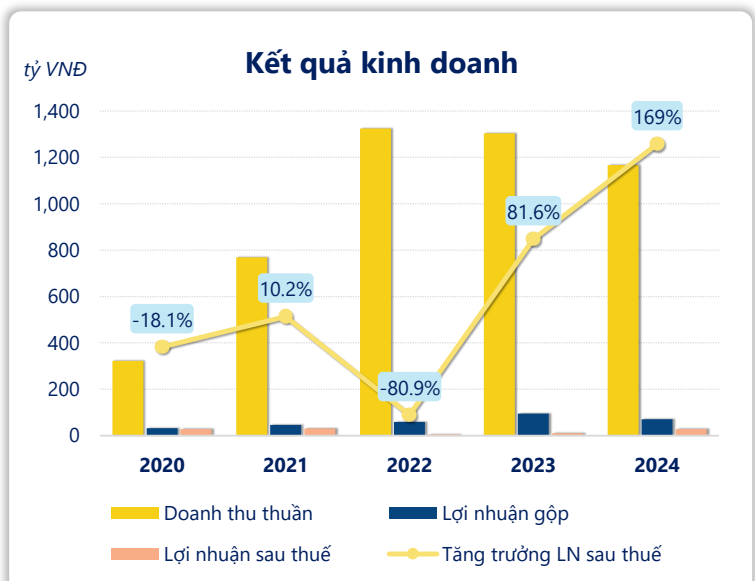
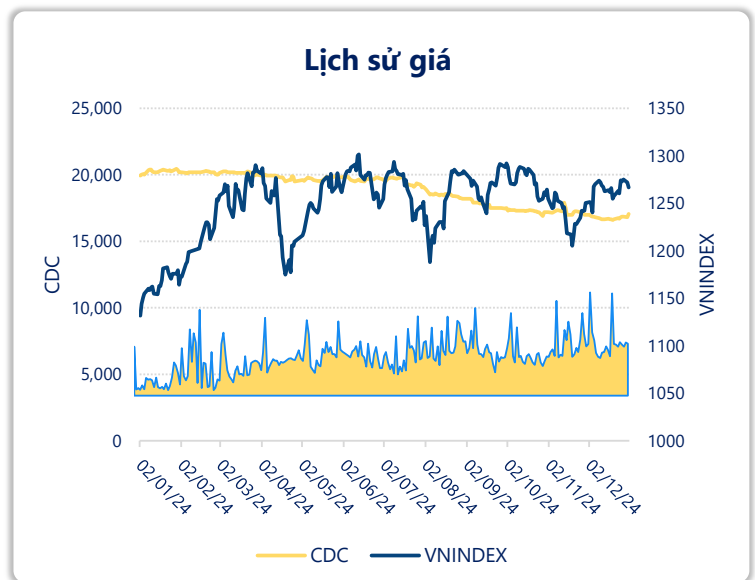
LN gộp	2024	YoY
70.7		▼ 25.1
tỷ VNĐ		▼ 26.2%

LN thuần	2024	YoY
5.99		▼ 12.6
tỷ VNĐ		▼ 67.8%

LN sau thuế	2024	YoY
28.7		▲ 18.0
tỷ VNĐ		▲ 169%

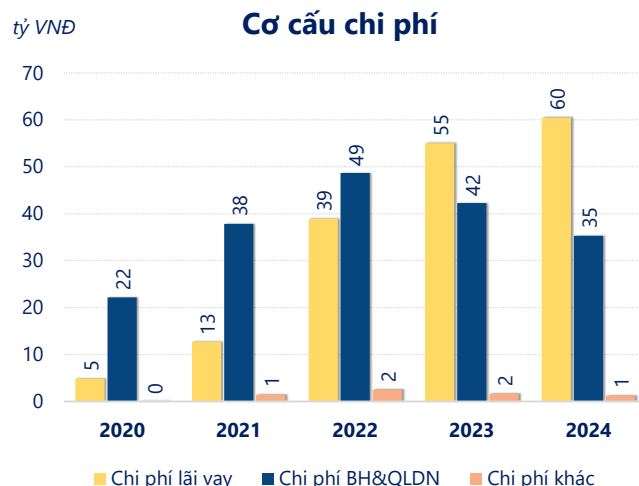
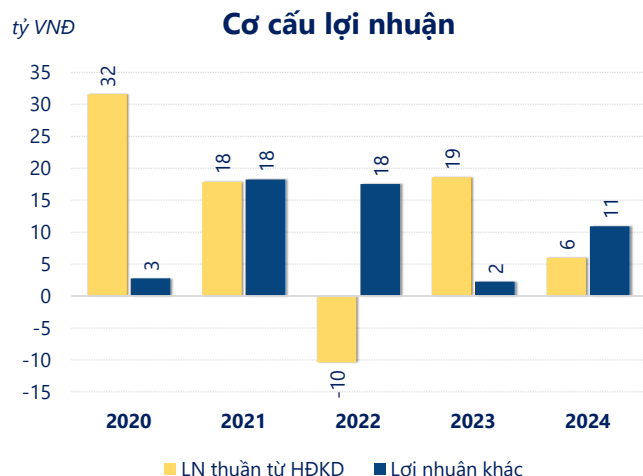
ROE	2024	+/- YoY
7.9%		▲ 5.3%

ROA	2024	+/- YoY
1.4%		▲ 1.0%



Năm **2024**, CDC ghi nhận doanh thu thuần **1,167** tỷ đồng và lợi nhuận sau thuế **28.72** tỷ đồng, lần lượt **giảm 10.5%** và **tăng 169%** so với năm trước.

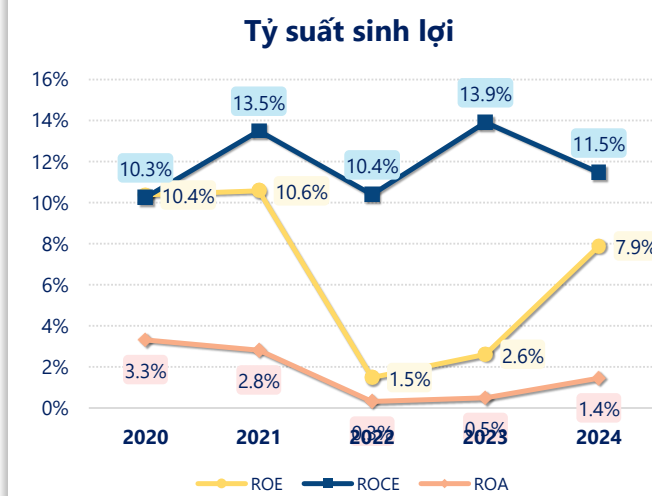
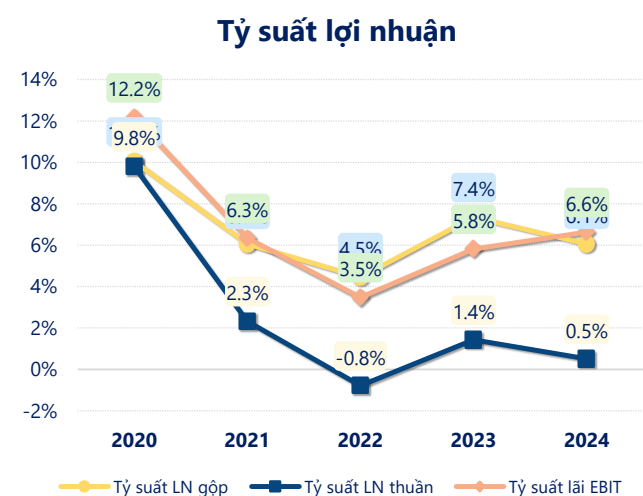
Lợi nhuận sau thuế có sự tăng trưởng có thể thấy là kết quả của việc tối ưu hóa hoạt động kinh doanh và quản lý tài chính hiệu quả. Tuy nhiên cần cải thiện hiệu quả hoạt động để tạo sự tăng trưởng ổn định.



Năm **2024**, CDC có **lợi nhuận thuần từ hoạt động kinh doanh** đạt **5.99** tỷ đồng, **giảm đi 12.63** tỷ so với năm trước. Và thấp hơn mức bình quân lợi nhuận thuần 5 năm (12.74 tỷ đồng) là 6.75 tỷ đồng. Cho thấy xu hướng không tích cực từ hoạt động kinh doanh, cần điều chỉnh chiến lược để hoạt động kinh doanh phục hồi.

Chi phí lãi vay tăng lên so với năm trước, ở mức **60.49** tỷ đồng. Nhưng **chi phí bán hàng và quản lý doanh nghiệp giảm** xuống còn **35.29** tỷ đồng. Bên cạnh đó, **chi phí khác** bằng **1.23** tỷ đồng, **giảm xuống** so với năm trước.

ROE của CDC năm 2024 **tăng trưởng** so với năm trước đạt giá trị bằng **7.89%**, **cao hơn mức bình quân** trong vòng 5 năm gần đây.



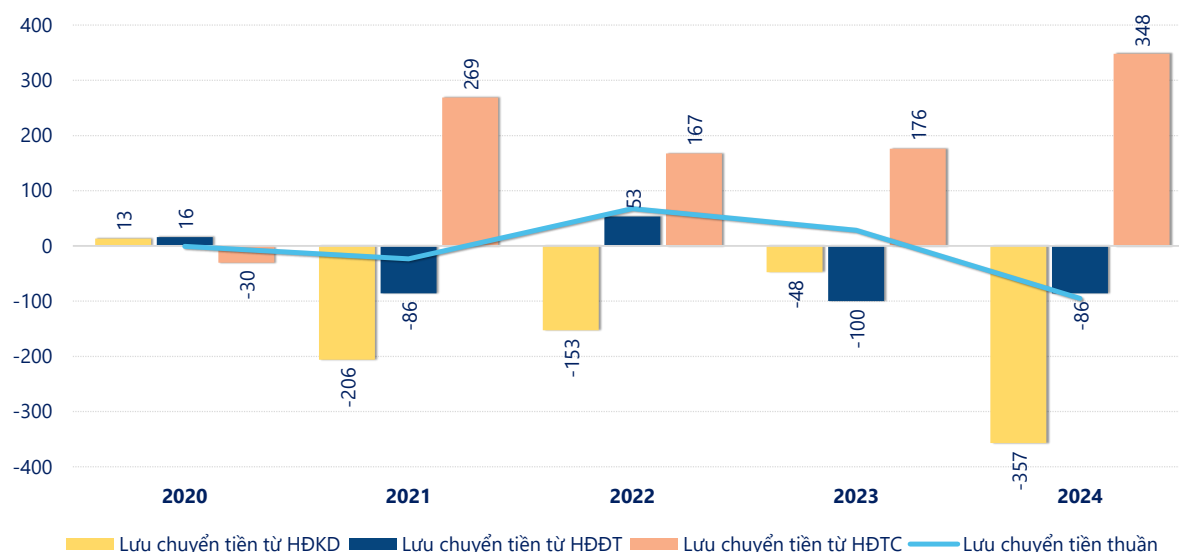
KẾT QUẢ KINH DOANH

(tỷ VNĐ)

	2020	2021	2022	2023	2024
Doanh thu thuần	322	769	1,325	1,304	1,167
Giá vốn hàng bán	290	722	1,266	1,208	1,096
Lợi nhuận gộp	32.4	46.6	59.1	95.8	70.7
Doanh thu HĐTC	25.7	22.0	19.5	25.3	34.0
Chi phí TC	4.38	12.8	40.3	59.5	65.1
Chi phí lãi vay	4.86	12.7	38.9	55.0	60.5
LN trong công ty LKLD	0.02	-0.08	0	-0.72	1.62
Chi phí bán hàng	0.06	1.93	3.30	1.87	1.47
Chi phí QLDN	22.1	35.9	45.4	40.4	33.8
LN thuần từ HĐKD	31.6	17.9	-10.4	18.6	5.99
Lợi nhuận khác	2.76	18.2	17.5	2.24	10.9
LN trước thuế	34.3	36.1	7.18	20.9	16.9
Lợi nhuận sau thuế	27.8	30.7	5.87	10.7	28.7
LNST của CĐ cty mẹ	27.8	29.7	4.65	8.56	28.6

tỷ VNĐ

Lưu chuyển tiền



Lưu chuyển tiền thuần năm 2024 của CDC bằng **-95.05** tỷ đồng, **giảm** so với năm 2023 (28.40 tỷ đồng). Trong đó, lưu chuyển tiền từ **hoạt động kinh doanh** bằng **-356.9** tỷ đồng, từ **hoạt động đầu tư** là **-85.99** tỷ đồng và từ **hoạt động tài chính** là **347.8** tỷ đồng.