

KẾT QUẢ KINH DOANH

Ngày	34,000 VNĐ		
31/12/2024			
Thay đổi	1 tháng	3 tháng	6 tháng
	11.1%	18.1%	0.9%

DT thuần	2024	YoY
1,453		▲ 218
tỷ VNĐ		▲ 17.6%

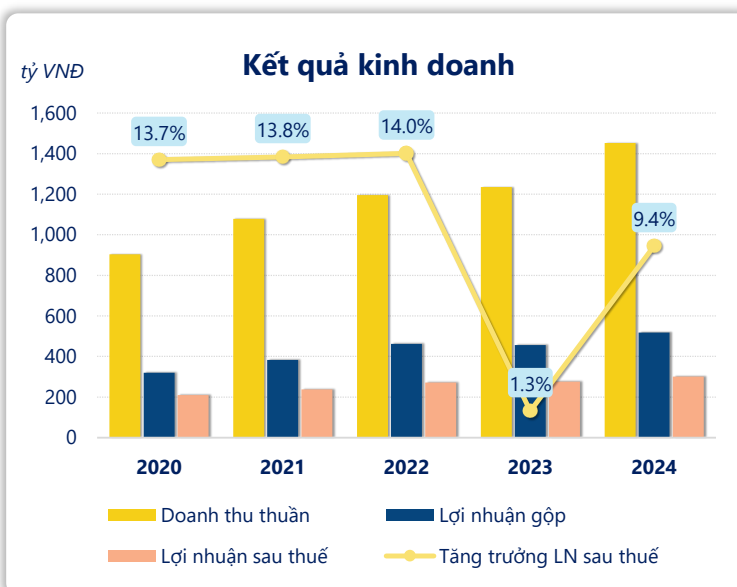
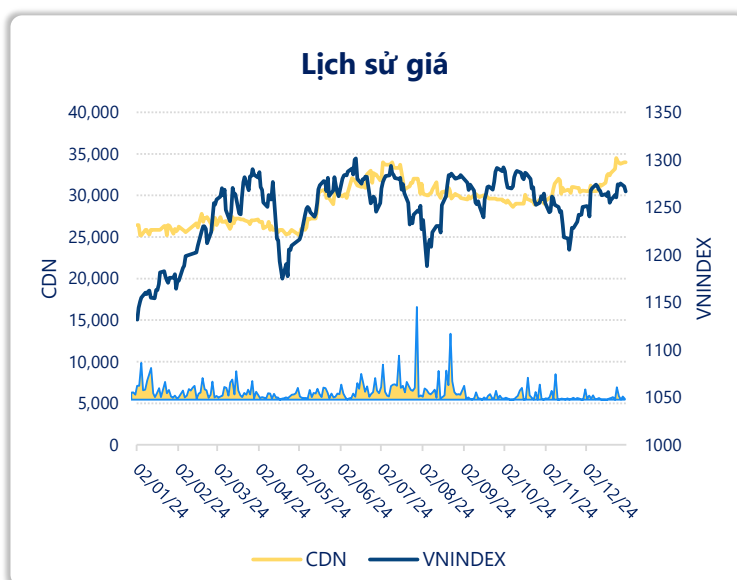
LN góp	2024	YoY
518		▲ 62.0
tỷ VNĐ		▲ 13.6%

LN thuần	2024	YoY
371		▲ 28.0
tỷ VNĐ		▲ 8.3%

LN sau thuế	2024	YoY
301		▲ 26.0
tỷ VNĐ		▲ 9.4%

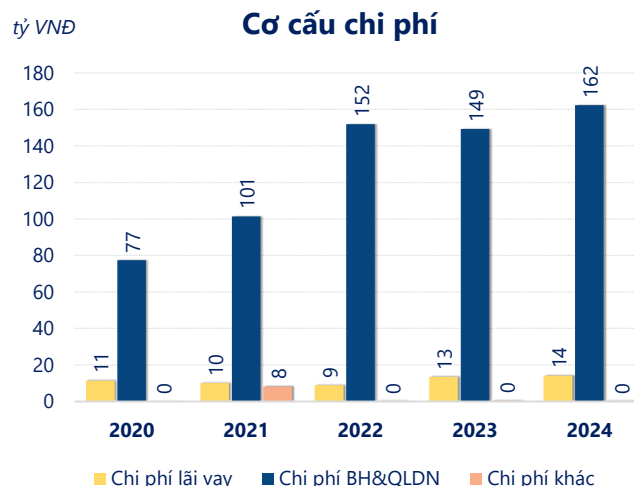
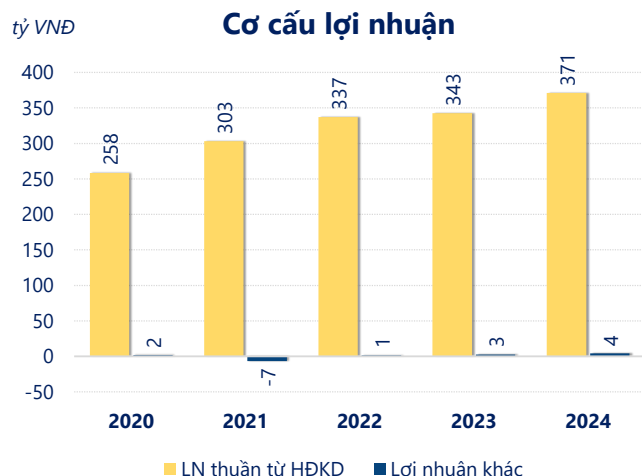
ROE	2024	+/- YoY
17.1%		▲ 0.3%

ROA	2024	
12.9%		



Kết quả kinh doanh **CDN** năm **2024**, doanh thu thuần **tăng mạnh 17.6%** đạt **1,453** tỷ đồng, lợi nhuận sau thuế đạt 301.3 tỷ đồng **tăng 9.45%**.

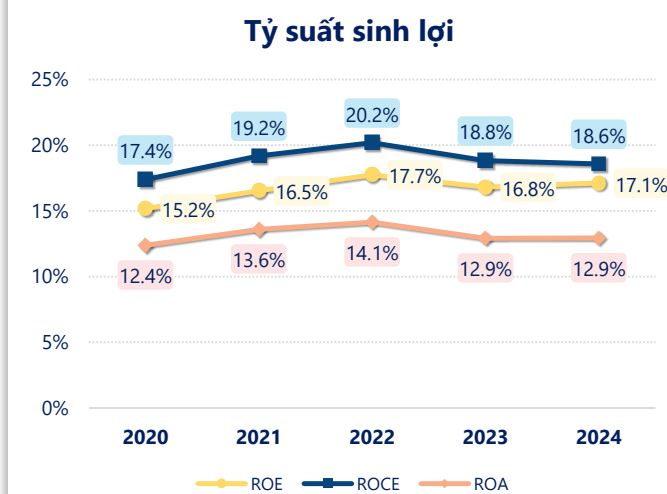
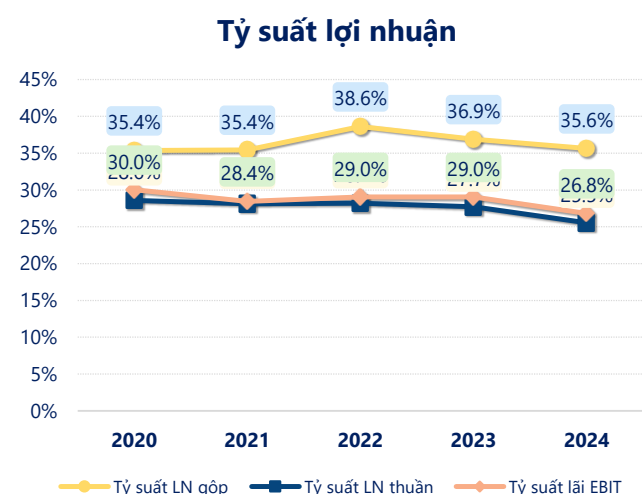
Hoạt động kinh doanh của công ty có sự tăng trưởng doanh thu và lợi nhuận, cùng với **ROE** khá tốt là **17.1%** cho thấy công ty đang phát triển và có hiệu quả hoạt động ổn định.



Năm **2024**, **CDN** có **lợi nhuận thuần từ hoạt động kinh doanh** đạt **371.0** tỷ đồng, **tăng lên 28.44** tỷ so với năm trước. Và cao hơn mức bình quân lợi nhuận thuần 5 năm (322.5 tỷ đồng) là 48.50 tỷ đồng. Cho thấy xu hướng tích cực từ hoạt động kinh doanh khi có sự phục hồi trong những năm gần đây.

Chi phí lãi vay tăng lên so với năm trước, ở mức **14.14** tỷ đồng. Cùng với đó **chi phí bán hàng và quản lý doanh nghiệp** cũng **tăng lên**, ở mức **162.3** tỷ đồng. Bên cạnh đó, **chi phí khác** bằng **0.24** tỷ đồng, **giảm xuống** so với năm trước.

ROE của CDN năm 2024 **tăng trưởng** so với năm trước đạt giá trị bằng **17.1%**, **cao hơn mức bình quân** trong vòng 5 năm gần đây.



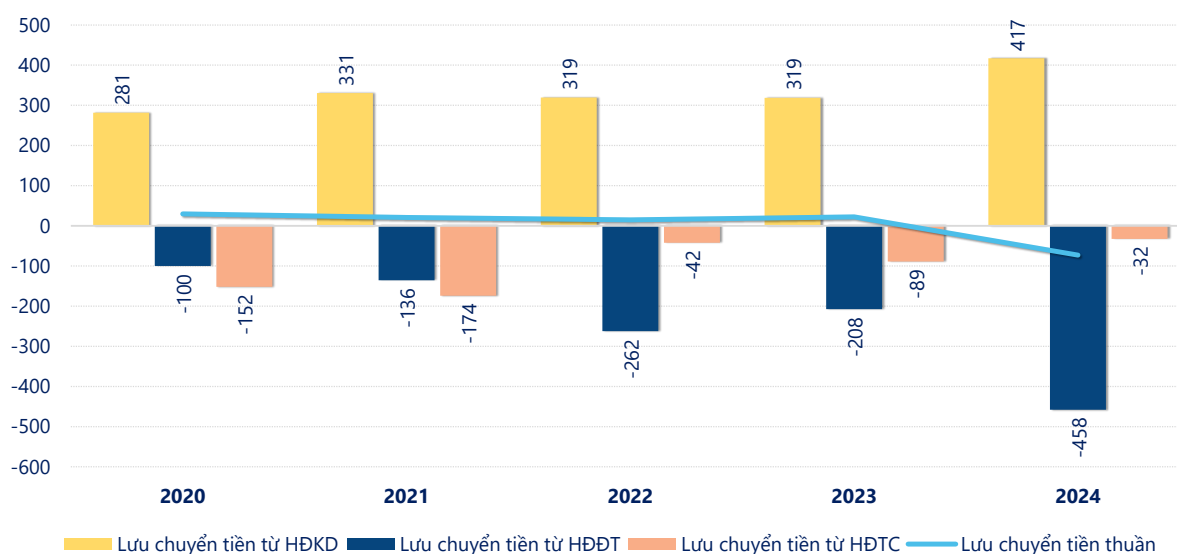
KẾT QUẢ KINH DOANH

(tỷ VNĐ)

	2020	2021	2022	2023	2024
Doanh thu thuần	904	1,079	1,196	1,235	1,453
Giá vốn hàng bán	585	696	734	780	935
Lợi nhuận gộp	320	382	462	456	518
Doanh thu HĐTC	31.9	32.0	40.4	51.4	35.9
Chi phí TC	15.9	9.93	13.3	15.3	20.1
Chi phí lãi vay	11.4	10.1	8.93	13.5	14.1
LN trong công ty LKLD	0	0	0	0	0
Chi phí bán hàng	5.01	9.65	17.1	17.9	19.3
Chi phí QLDN	72.4	91.6	135	131	143
LN thuần từ HĐKD	258	303	337	343	371
Lợi nhuận khác	1.72	-6.61	1.33	2.65	4.28
LN trước thuế	260	297	339	345	375
Lợi nhuận sau thuế	209	238	272	275	301
LNST của CĐ cty mẹ	209	238	272	275	301

tỷ VNĐ

Lưu chuyển tiền



Lưu chuyển tiền thuần năm 2024 của CDN bằng **-72.94** tỷ đồng, **giảm** so với năm 2023 (22.33 tỷ đồng). Trong đó, lưu chuyển tiền từ **hoạt động kinh doanh** bằng **417.4** tỷ đồng, từ **hoạt động đầu tư** là **-458.0** tỷ đồng và từ **hoạt động tài chính** là **-32.39** tỷ đồng.