

KẾT QUẢ KINH DOANH

Ngày	33,700 VNĐ		
31/12/2024			
Thay đổi	1 tháng	3 tháng	6 tháng
	1.4%	2.4%	2.1%

DT thuần	2024	814	YoY ▼ 67.0 ▼ 7.6%
		tỷ VNĐ	

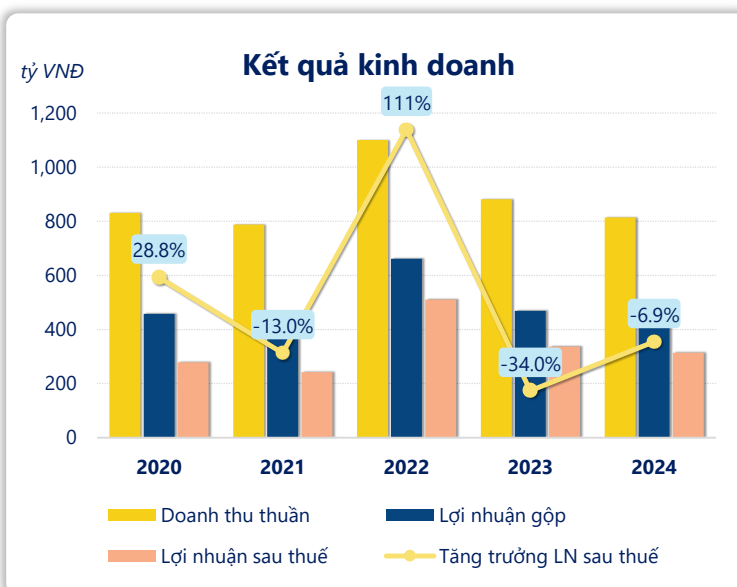
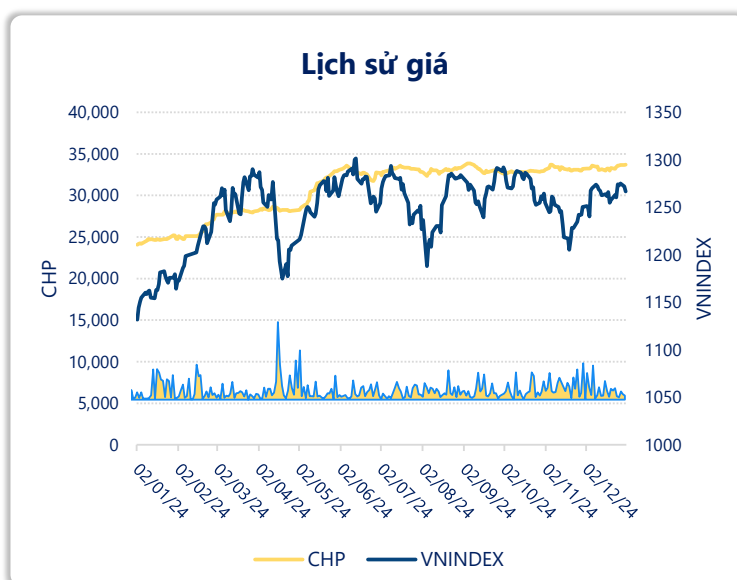
LN góp	2024	421	YoY ▼ 48.0 ▼ 10.2%
		tỷ VNĐ	

LN thuần	2024	332	YoY ▼ 23.0 ▼ 6.5%
		tỷ VNĐ	

LN sau thuế	2024	314	YoY ▼ 23.0 ▼ 6.9%
		tỷ VNĐ	

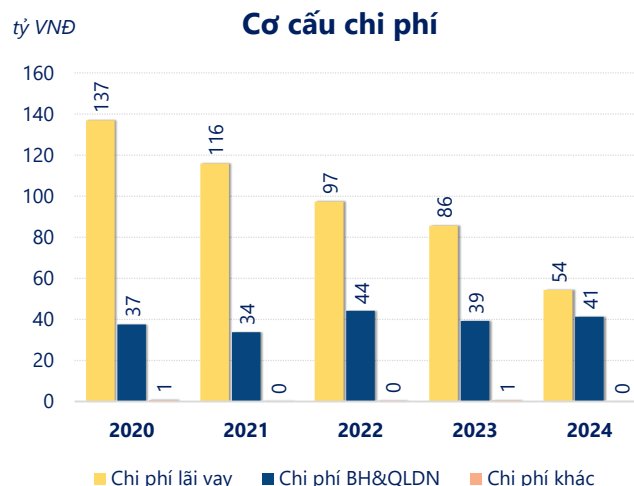
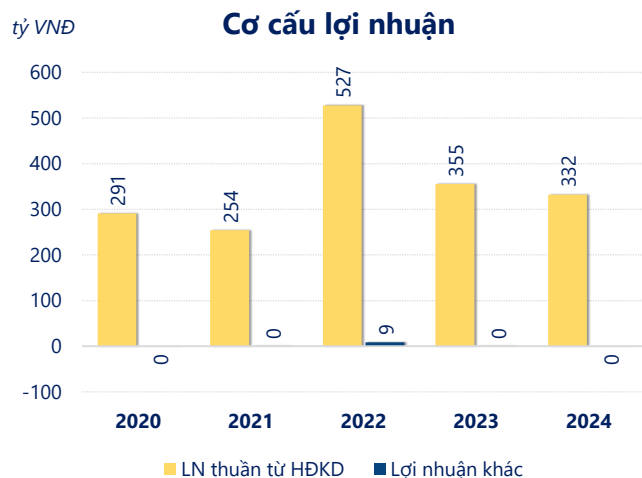
ROE	2024	16.0%	+/- YoY ▼ 1.1%
-----	------	-------	-------------------

ROA	2024	11.1%	+/- YoY ▲ 0.3%
-----	------	-------	-------------------



Năm **2024**, **CHP** ghi nhận doanh thu thuần **814.2** tỷ đồng và lợi nhuận sau thuế **313.8** tỷ đồng, lần lượt **giảm 7.62%** và **giảm 6.88%** so với năm trước.

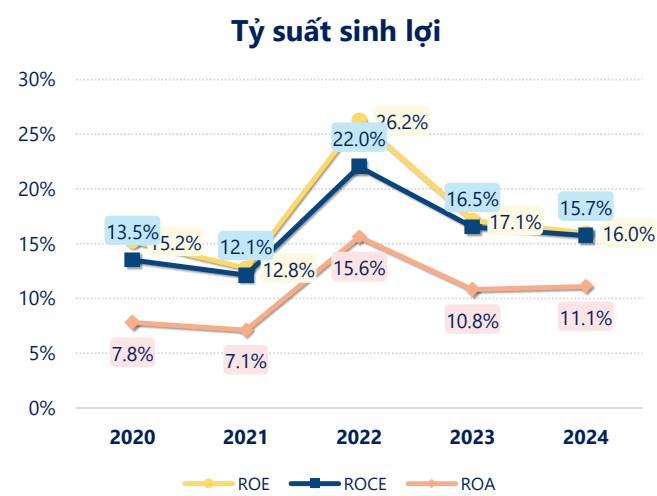
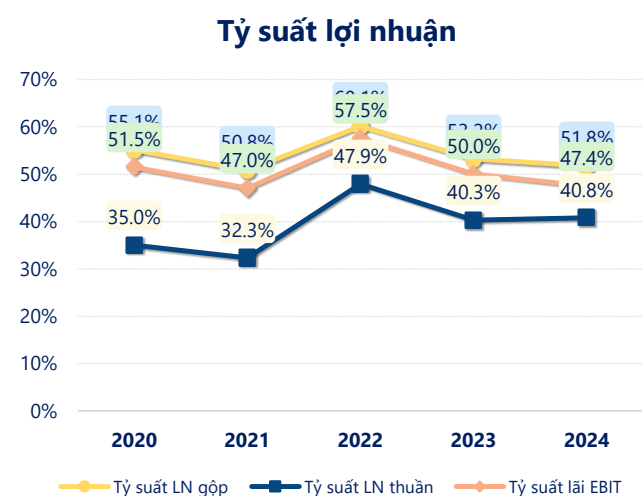
Công ty đang gặp khó khăn trong việc duy trì và tăng trưởng doanh thu cũng như lợi nhuận so với năm trước. Với mức **ROE** đạt **16.0%** cho thấy tình hình kinh doanh vẫn khá tốt, tuy nhiên cần cải thiện để đạt kết quả tốt hơn.



Năm **2024**, **CHP** có **lợi nhuận thuần từ hoạt động kinh doanh** đạt **332.1** tỷ đồng, **giảm đi 23.04** tỷ so với năm trước. Và thấp hơn mức bình quân lợi nhuận thuần 5 năm (352.0 tỷ đồng) là 19.89 tỷ đồng. Cho thấy xu hướng không tích cực từ hoạt động kinh doanh, cần điều chỉnh chiến lược để hoạt động kinh doanh phục hồi.

Chi phí lãi vay giảm xuống so với năm trước, còn **54.25** tỷ đồng. Nhưng **chi phí bán hàng và quản lý doanh nghiệp tăng lên**, ở mức **41.30** tỷ đồng. Bên cạnh đó, **chi phí khác bằng 0.14** tỷ đồng, **giảm xuống** so với năm trước.

ROE của CHP năm 2024 **giảm** so với năm trước còn **16.0%**, **thấp hơn mức bình quân** trong vòng 5 năm gần đây.



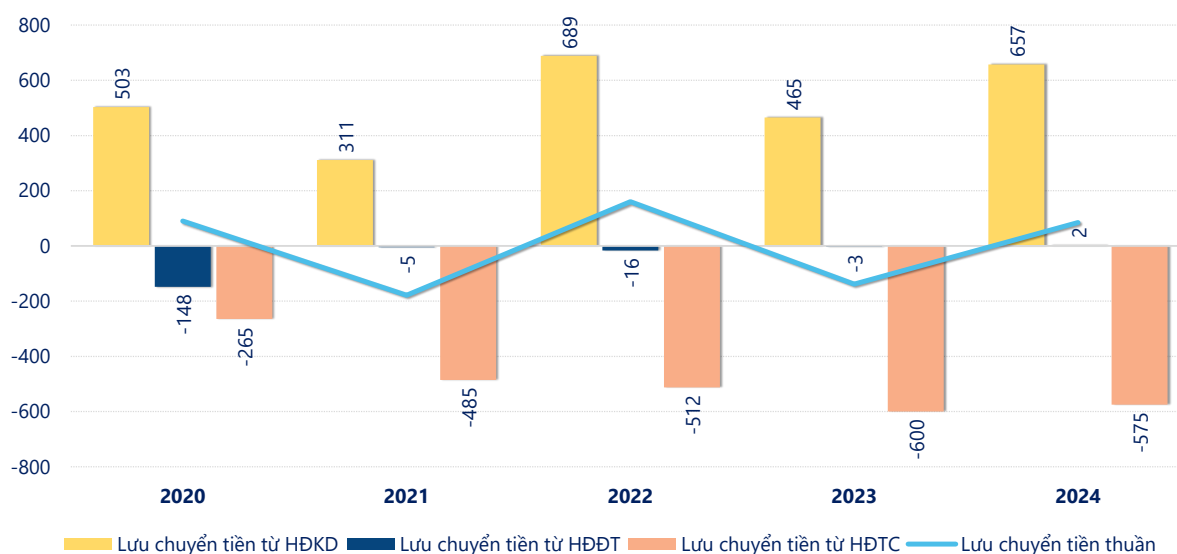
KẾT QUẢ KINH DOANH

(tỷ VNĐ)

	2020	2021	2022	2023	2024
Doanh thu thuần	831	787	1,101	881	814
Giá vốn hàng bán	373	387	439	412	393
Lợi nhuận gộp	458	400	662	469	421
Doanh thu HĐTC	7.63	3.92	7.14	10.9	6.28
Chi phí TC	137	116	97.4	85.7	54.3
Chi phí lãi vay	137	116	97.4	85.7	54.2
LN trong công ty LKLD	0	0	0	0	0
Chi phí bán hàng	0	0	0	0	0
Chi phí QLDN	37.4	33.7	44.1	39.3	41.3
LN thuần từ HĐKD	291	254	527	355	332
Lợi nhuận khác	-0.02	0.02	8.59	0.30	-0.14
LN trước thuế	291	254	536	355	332
Lợi nhuận sau thuế	278	242	510	337	314
LNST của CĐ cty mẹ	278	242	510	337	314

tỷ VNĐ

Lưu chuyển tiền



Lưu chuyển tiền thuần năm 2024 của CHP bằng **84.65** tỷ đồng, **tăng** so với năm 2023 (-138.0 tỷ đồng). Trong đó, lưu chuyển tiền từ **hoạt động kinh doanh** bằng **657.5** tỷ đồng, từ **hoạt động đầu tư** là **2.48** tỷ đồng và từ **hoạt động tài chính** là **-575.3** tỷ đồng.